

ALLEGATI

AD Ce

ATTIVITA'

(migliaia di euro)

CODICE	DESCRIZIONE	CONSUNTIVO 2015	CONSUNTIVO 2014
AAZ999	A) IMMOBILIZZAZIONI	200.647	203.050
AAA000	A.I) IMMOBILIZZAZIONI IMMATERIALI	53	45
AAA010	A.I.1) Costi di impianto e di ampliamento	-	-
AAA020	A.I.1.a) Costi di impianto e di ampliamento	-	-
AAA030	A.I.1.b) F.do Amm.to costi di impianto e di ampliamento	-	-
AAA040	A.I.2) Costi di ricerca e sviluppo	-	-
AAA050	A.I.2.a) Costi di ricerca e sviluppo	-	-
AAA060	A.I.2.b) F.do Amm.to costi di ricerca e sviluppo	-	-
AAA070	A.I.3) Diritti di brevetto e diritti di utilizzazione delle opere d'ingegno	-	-
AAA080	A.I.3.a) Diritti di brevetto e diritti di utilizzazione delle opere d'ingegno - derivanti dall'attività di ricerca	-	-
AAA090	A.I.3.b) F.do Amm.to diritti di brevetto e diritti di utilizzazione delle opere d'ingegno - derivanti dall'attività di ricerca	-	-
AAA100	A.I.3.c) Diritti di brevetto e diritti di utilizzazione delle opere d'ingegno - altri	103	103
AAA110	A.I.3.d) F.do Amm.to diritti di brevetto e diritti di utilizzazione delle opere d'ingegno - altri	103	103
AAA120	A.I.4) Immobilizzazioni immateriali in corso e acconti	-	-
AAA130	A.I.5) Altre immobilizzazioni immateriali	53	45
AAA140	A.I.5.a) Concessioni, licenze, marchi e diritti simili	128	96
AAA150	A.I.5.b) F.do Amm.to concessioni, licenze, marchi e diritti simili	75	51
AAA160	A.I.5.c) Miglionie su beni di terzi	-	-
AAA170	A.I.5.d) F.do Amm.to miglionie su beni di terzi	-	-
AAA180	A.I.5.e) Pubblicità	-	-
AAA190	A.I.5.f) F.do Amm.to pubblicità	-	-
AAA200	A.I.5.g) Altre immobilizzazioni immateriali	-	-
AAA210	A.I.5.h) F.do Amm.to altre immobilizzazioni immateriali	-	-
AAA220	A.I.6) Fondo Svalutazione immobilizzazioni immateriali	-	-
AAA230	A.I.6.a) F.do Svalut. Costi di impianto e di ampliamento	-	-
AAA240	A.I.6.b) F.do Svalut. Costi di ricerca e sviluppo	-	-
AAA250	A.I.6.c) F.do Svalut. Diritti di brevetto e diritti di utilizzazione delle opere d'ingegno	-	-
AAA260	A.I.6.d) F.do Svalut. Altre immobilizzazioni immateriali	-	-
AAA270	A.II) IMMOBILIZZAZIONI MATERIALI	200.586	202.997
AAA280	A.II.1) Terreni	2.264	2.264
AAA290	A.II.1.a) Terreni disponibili	-	-
AAA300	A.II.1.b) Terreni indisponibili	2.264	2.264
AAA310	A.II.2) Fabbricati	155.015	152.266
AAA320	A.II.2.a) Fabbricati non strumentali (disponibili)	-	-
AAA330	A.II.2.a.1) Fabbricati non strumentali (disponibili)	-	-
AAA340	A.II.2.a.2) F.do Amm.to Fabbricati non strumentali (disponibili)	-	-
AAA350	A.II.2.b) Fabbricati strumentali (disponibili)	155.015	152.266
AAA360	A.II.2.b.1) Fabbricati strumentali (disponibili)	267.213	256.606
AAA370	A.II.2.b.2) F.do Amm.to Fabbricati strumentali (disponibili)	112.198	104.340
AAA380	A.II.3) Impianti e macchinari	12.425	13.343
AAA390	A.II.3.a) Impianti e macchinari	34.361	34.213
AAA400	A.II.3.b) F.do Amm.to Impianti e macchinari	21.936	20.870
AAA410	A.II.4) Attrezzature sanitarie e scientifiche	14.174	11.637
AAA420	A.II.4.a) Attrezzature sanitarie e scientifiche	110.099	103.483
AAA430	A.II.4.b) F.do Amm.to Attrezzature sanitarie e scientifiche	95.925	91.846
AAA440	A.II.5) Mobili e arredi	586	605
AAA450	A.II.5.a) Mobili e arredi	14.713	14.201
AAA460	A.II.5.b) F.do Amm.to Mobili e arredi	14.127	13.596
AAA470	A.II.6) Automezzi	237	448
AAA480	A.II.6.a) Automezzi	3.959	3.969
AAA490	A.II.6.b) F.do Amm.to Automezzi	3.732	3.521
AAA500	A.II.7) Oggetti d'arte	-	-
AAA510	A.II.8) Altre immobilizzazioni materiali	1.676	1.532
AAA520	A.II.8.a) Altre immobilizzazioni materiali	16.621	15.917
AAA530	A.II.8.b) F.do Amm.to Altre immobilizzazioni materiali	14.945	14.385
AAA540	A.II.9) Immobilizzazioni materiali in corso e acconti	14.209	20.902
AAA550	A.II.10) Fondo Svalutazione immobilizzazioni materiali	-	-
AAA560	A.II.10.a) F.do Svalut. Terreni	-	-
AAA570	A.II.10.b) F.do Svalut. Fabbricati	-	-
AAA580	A.II.10.c) F.do Svalut. Impianti e macchinari	-	-
AAA590	A.II.10.d) F.do Svalut. Attrezzature sanitarie e scientifiche	-	-
AAA600	A.II.10.e) F.do Svalut. Mobili e arredi	-	-
AAA610	A.II.10.f) F.do Svalut. Automezzi	-	-
AAA620	A.II.10.g) F.do Svalut. Oggetti d'arte	-	-
AAA630	A.II.10.h) F.do Svalut. Altre immobilizzazioni materiali	-	-
AAA640	A.III) IMMOBILIZZAZIONI FINANZIARIE	8	8
AAA650	A.III.1) Crediti finanziari	-	-
AAA660	A.III.1.a) Crediti finanziari v/ Stato	-	-

AD Ca

ATTIVITA'

(migliaia di euro)

1.03

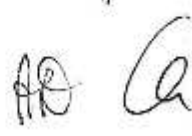
CODICE	DESCRIZIONE	CONSUNTIVO 2015	CONSUNTIVO 2014
AAA670	A.III.1.b) Crediti finanziari v/Regione	-	-
AAA680	A.III.1.c) Crediti finanziari v/partecipate	-	-
AAA690	A.III.1.d) Crediti finanziari v/altri	-	-
AAA700	A.III.2) Titoli	8	8
AAA710	A.III.2.a) Partecipazioni	8	8
AAA720	A.III.2.b) Altri titoli	-	-
AAA730	A.III.2.b.1) Titoli di Stato	-	-
AAA740	A.III.2.b.2) Altre Obbligazioni	-	-
AAA750	A.III.2.b.3) Titoli azionari quotati in Borsa	-	-
AAA760	A.III.2.b.4) Titoli diversi	-	-
ABZ999	B) ATTIVO CIRCOLANTE	806.914	758.829
ABA000	B.I) RIMANENZE	17.930	12.821
ABA010	B.I.1) Rimanenze beni sanitari	16.730	11.824
ABA020	B.I.1.a) Prodotti farmaceutici ed emoderivati	7.063	3.944
ABA030	B.I.1.b) Sangue ed emocomponenti	-	-
ABA040	B.I.1.c) Dispositivi medici	8.611	7.016
ABA050	B.I.1.d) Prodotti dietetici	34	33
ABA060	B.I.1.e) Materiali per la profilassi (vaccini)	519	295
ABA070	B.I.1.f) Prodotti chimici	81	50
ABA080	B.I.1.g) Materiali e prodotti per uso veterinario	-	2
ABA090	B.I.1.h) Altri beni e prodotti sanitari	422	484
ABA100	B.I.1.i) Acconti per acquisto di beni e prodotti sanitari	-	-
ABA110	B.I.2) Rimanenze beni non sanitari	1.200	997
ABA120	B.I.2.a) Prodotti alimentari	6	7
ABA130	B.I.2.b) Materiali di guardaroba, di pulizia, e di convivenza in genere	95	77
ABA140	B.I.2.c) Combustibili, carburanti e lubrificanti	-	-
ABA150	B.I.2.d) Supporti informatici e cancelleria	748	649
ABA160	B.I.2.e) Materiale per la manutenzione	3	1
ABA170	B.I.2.f) Altri beni e prodotti non sanitari	348	263
ABA180	B.I.2.g) Acconti per acquisto di beni e prodotti non sanitari	-	-
ABA190	B.II) CREDITI	631.123	668.839
ABA200	B.II.1) Crediti v/Stato	112	110
ABA210	B.II.1.a) Crediti v/Stato per spesa corrente - Integrazione a norma del D.L.vo 56/2000	-	-
ABA220	B.II.1.b) Crediti v/Stato per spesa corrente - FSN	-	-
ABA230	B.II.1.c) Crediti v/Stato per mobilità attiva extraregionale	-	-
ABA240	B.II.1.d) Crediti v/Stato per mobilità attiva internazionale	-	-
ABA250	B.II.1.e) Crediti v/Stato per acconto quota fabbisogno sanitario regionale standard	-	-
ABA260	B.II.1.f) Crediti v/Stato per finanziamento sanitario aggiuntivo corrente	-	-
ABA270	B.II.1.g) Crediti v/Stato per spesa corrente - altro	-	-
ABA280	B.II.1.h) Crediti v/Stato per finanziamenti per investimenti	-	-
ABA290	B.II.1.i) Crediti v/Stato per ricerca	-	-
ABA300	B.II.1.i.1) Crediti v/Stato per ricerca corrente - Ministero della Salute	-	-
ABA310	B.II.1.i.2) Crediti v/Stato per ricerca finalizzata - Ministero della Salute	-	-
ABA320	B.II.1.i.3) Crediti v/Stato per ricerca - altre Amministrazioni centrali	-	-
ABA330	B.II.1.i.4) Crediti v/Stato per ricerca - finanziamenti per investimenti	-	-
ABA340	B.II.1.i) Crediti v/prefetture	112	110
ABA350	B.II.2) Crediti v/Regione o Provincia Autonoma	615.336	646.013
ABA360	B.II.2.a) Crediti v/Regione o Provincia Autonoma per spesa corrente	615.336	539.543
ABA370	B.II.2.a.1) Crediti v/Regione o Provincia Autonoma per spesa corrente - IRAP	-	-
ABA380	B.II.2.a.2) Crediti v/Regione o Provincia Autonoma per spesa corrente - Addizionale IRPEF	-	-
ABA390	B.II.2.a.3) Crediti v/Regione o Provincia Autonoma per quota FSR	126.765	130.050
ABA400	B.II.2.a.4) Crediti v/Regione o Provincia Autonoma per mobilità attiva intraregionale	343.944	294.852
ABA410	B.II.2.a.5) Crediti v/Regione o Provincia Autonoma per mobilità attiva extraregionale	132.898	110.729
ABA420	B.II.2.a.6) Crediti v/Regione o Provincia Autonoma per acconto quota FSR	-	-
ABA430	B.II.2.a.7) Crediti v/Regione o Provincia Autonoma per finanziamento sanitario aggiuntivo corrente LEA	11.729	3.912
ABA440	B.II.2.a.8) Crediti v/Regione o Provincia Autonoma per finanziamento sanitario aggiuntivo corrente extra LEA	-	-
ABA450	B.II.2.a.9) Crediti v/Regione o Provincia Autonoma per spesa corrente - altro	-	-
ABA460	B.II.2.a.10) Crediti v/Regione o Provincia Autonoma per ricerca	-	-
ABA470	B.II.2.b) Crediti v/Regione o Provincia Autonoma per versamenti a patrimonio netto	-	106.470
ABA480	B.II.2.b.1) Crediti v/Regione o Provincia Autonoma per finanziamenti per investimenti	-	8
ABA490	B.II.2.b.2) Crediti v/Regione o Provincia Autonoma per incremento fondo dotazione	-	-
ABA500	B.II.2.b.3) Crediti v/Regione o Provincia Autonoma per rigiano perdite	-	106.462
ABA510	B.II.2.b.4) Crediti v/Regione per copertura debiti al 31/12/2005	-	-
ABA520	B.II.2.b.5) Crediti v/Regione o Provincia Autonoma per ricostituzione risorse da investimenti esercizi precedenti	-	-
ABA530	B.II.3) Crediti v/Comuni	14	73
ABA540	B.II.4) Crediti v/Aziende sanitarie pubbliche	493	2.215

ATTIVITA'

(migliaia di euro)

CODICE	DESCRIZIONE	CONSUNTIVO 2015	CONSUNTIVO 2014
ABA550	B.II.4.a) Crediti v/Aziende sanitarie pubbliche della Regione	241	1.957
ABA560	B.II.4.a.1) Crediti v/Aziende sanitarie pubbliche della Regione - per mobilità in compensazione	-	-
ABA570	B.II.4.a.2) Crediti v/Aziende sanitarie pubbliche della Regione - per mobilità non in compensazione	-	-
ABA580	B.II.4.a.3) Crediti v/Aziende sanitarie pubbliche della Regione - per altre prestazioni	241	1.957
ABA590	B.II.4.b) Acconto quota FSR da distribuire	-	-
ABA600	B.II.4.c) Crediti v/Aziende sanitarie pubbliche Extraregione	252	258
ABA610	B.II.5) Crediti v/società partecipate e/o enti dipendenti della Regione	25	25
ABA620	B.II.5.a) Crediti v/enti regionali	-	-
ABA630	B.II.5.b) Crediti v/sperimentazioni gestionali	-	-
ABA640	B.II.5.c) Crediti v/altre partecipate	25	25
ABA650	B.II.6) Crediti v/Erario	1	1
ABA660	B.II.7) Crediti v/altri	15.082	20.402
ABA670	B.II.7.a) Crediti v/clienti privati	8.807	9.058
ABA680	B.II.7.b) Crediti v/gestioni liquidatorie	2.803	2.803
ABA690	B.II.7.c) Crediti v/altri soggetti pubblici	1.237	1.224
ABA700	B.II.7.d) Crediti v/altri soggetti pubblici per ricerca	-	-
ABA710	B.II.7.e) Altri crediti diversi	2.235	7.317
ABA720	B.III) ATTIVITA' FINANZIARIE CHE NON COSTITUISCONO IMMOBILIZZAZIONI	-	-
ABA730	B.III.1) Partecipazioni che non costituiscono immobilizzazioni	-	-
ABA740	B.III.2) Altri titoli che non costituiscono immobilizzazioni	-	-
ABA750	B.IV) DISPONIBILITA' LIQUIDE	157.861	77.169
ABA760	B.IV.1) Cassa	409	275
ABA770	B.IV.2) Istituto Tesoriere	153.280	73.976
ABA780	B.IV.3) Tesoreria Unica	-	-
ABA790	B.IV.4) Conto corrente postale	4.172	2.918
ACZ999	C) RATEI E RISCONTI ATTIVI	537	-
ACA000	C.I) RATEI ATTIVI	-	-
ACA010	C.I.1) Ratei attivi	-	-
ACA020	C.I.2) Ratei attivi v/Aziende sanitarie pubbliche della Regione	-	-
ACA030	C.II) RISCONTI ATTIVI	537	-
ACA040	C.II.1) Risconti attivi	537	-
ACA050	C.II.2) Risconti attivi v/Aziende sanitarie pubbliche della Regione	-	-
ADZ999	D) CONTI D'ORDINE	2.580	7.088
ADA000	D.I) CANONI DI LEASING ANCORA DA PAGARE	-	-
ADA010	D.II) DEPOSITI CAUZIONALI	-	-
ADA020	D.III) BENI IN COMODATO	-	-
ADA030	D.IV) ALTRI CONTI D'ORDINE	2.580	7.088






PASSIVITA'

(migliaia di euro)

CODICE	DESCRIZIONE	CONSUNTIVO 2015	CONSUNTIVO 2014
PAZ999	A) PATRIMONIO NETTO	172.670	192.257
PAA000	A.I) FONDO DI DOTAZIONE	-	-
PAA010	A.II) FINANZIAMENTI PER INVESTIMENTI	203.902	201.436
PAA020	A.II.1) Finanziamenti per beni di prima dotazione	82.123	87.084
PAA030	A.II.2) Finanziamenti da Stato per investimenti	-	-
PAA040	A.II.2.a) Finanziamenti da Stato per investimenti - ex art. 20 legge 67/68	-	-
PAA050	A.II.2.b) Finanziamenti da Stato per investimenti - ricerca	-	-
PAA060	A.II.2.c) Finanziamenti da Stato per investimenti - altro	-	-
PAA070	A.II.3) Finanziamenti da Regione per investimenti	100.732	103.895
PAA080	A.II.4) Finanziamenti da altri soggetti pubblici per investimenti	-	-
PAA090	A.II.5) Finanziamenti per investimenti da rettifica contributi in conto esercizio	21.047	10.457
PAA100	A.III) RISERVE DA DONAZIONI E LASCITI VINCOLATI AD INVESTIMENTI	2	2
PAA110	A.IV) ALTRE RISERVE	-	-
PAA120	A.IV.1) Riserve da rivalutazioni	-	-
PAA130	A.IV.2) Riserve da plusvalenze da reinvestire	-	-
PAA140	A.IV.3) Contributi da reinvestire	-	-
PAA150	A.IV.4) Riserve da utili di esercizio destinati ad investimenti	-	-
PAA160	A.IV.5) Riserve diverse	-	-
PAA170	A.V) CONTRIBUTI PER RIPIANO PERDITE	-	106.462
PAA180	A.V.1) Contributi per copertura debiti al 31/12/2005	-	-
PAA190	A.V.2) Contributi per ricostituzione risorse da investimenti esercizi precedenti	-	-
PAA200	A.V.3) Altro	-	106.462
PAA210	A.VI) UTILI (PERDITE) PORTATI A NUOVO	213	-115.856
PAA220	A.VII) UTILE (PERDITA) D'ESERCIZIO	-31.447	213
PBZ999	B) FONDI PER RISCHI E ONERI	71.458	70.270
PBA000	B.I) FONDI PER IMPOSTE, ANCHE DIFFERITE	-	-
PBA010	B.II) FONDI PER RISCHI	24.684	25.084
PBA020	B.II.1) Fondo rischi per cause civili ed oneri processuali	9.700	9.900
PBA030	B.II.2) Fondo rischi per contenzioso personale dipendente	2.500	2.700
PBA040	B.II.3) Fondo rischi connessi all'acquisto di prestazioni sanitarie da privato	1.000	1.000
PBA050	B.II.4) Fondo rischi per copertura diretta dei rischi (autoassicurazione)	5.000	5.000
PBA060	B.II.5) Altri fondi rischi	6.484	6.484
PBA070	B.III) FONDI DA DISTRIBUIRE	-	-
PBA080	B.III.1) FSR indistinto da distribuire	-	-
PBA090	B.III.2) FSR vincolato da distribuire	-	-
PBA100	B.III.3) Fondo per ripiano disavanzi pregressi	-	-
PBA110	B.III.4) Fondo finanziamento sanitario aggiuntivo corrente LEA	-	-
PBA120	B.III.5) Fondo finanziamento sanitario aggiuntivo corrente extra LEA	-	-
PBA130	B.III.6) Fondo finanziamento per ricerca	-	-
PBA140	B.III.7) Fondo finanziamento per investimenti	-	-
PBA150	B.IV) QUOTE INUTILIZZATE CONTRIBUTI	26.052	25.491
PBA160	B.IV.1) Quote inutilizzate contributi da Regione o Prov. Aut. per quota F.S. vincolato	25.837	25.276
PBA170	B.IV.2) Quote inutilizzate contributi vincolati da soggetti pubblici (extra fondo)	215	215
PBA180	B.IV.3) Quote inutilizzate contributi per ricerca	-	-
PBA190	B.IV.4) Quote inutilizzate contributi vincolati da privati	-	-
PBA200	B.V) ALTRI FONDI PER ONERI E SPESE	20.722	19.695
PBA210	B.V.1) Fondi integrativi pensione	216	216
PBA220	B.V.2) Fondi rinnovi contrattuali	3.211	2.835
PBA230	B.V.2.a) Fondo rinnovi contrattuali personale dipendente	-	-
PBA240	B.V.2.b) Fondo rinnovi convenzioni MMG/PLS/MCA	3.176	2.800
PBA250	B.V.2.c) Fondo rinnovi convenzioni medici Sumai	35	35
PBA260	B.V.3) Altri fondi per oneri e spese	17.295	16.644
PCZ999	C) TRATTAMENTO FINE RAPPORTO	3.182	3.036
PCA000	C.I) FONDO PER PREMI OPEROSITA' MEDICI SUMAI	3.182	3.036
PCA010	C.II) FONDO PER TRATTAMENTO DI FINE RAPPORTO DIPENDENTI	-	-
PDZ999	D) DEBITI	760.788	696.316
PDA000	D.I) DEBITI PER MUTUI PASSIVI	-	-
PDA010	D.II) DEBITI V/STATO	93	73
PDA020	D.II.1) Debiti v/Stato per mobilità passiva extraregionale	-	-
PDA030	D.II.2) Debiti v/Stato per mobilità passiva internazionale	-	-
PDA040	D.II.3) Accanto quota FSR v/Stato	-	-
PDA050	D.II.4) Debiti v/Stato per restituzione finanziamenti - per ricerca	-	-
PDA060	D.II.5) Altri debiti v/Stato	93	73
PDA070	D.III) DEBITI V/REGIONE O PROVINCIA AUTONOMA	458.890	389.131
PDA080	D.III.1) Debiti v/Regione o Provincia Autonoma per finanziamenti	-	-
PDA090	D.III.2) Debiti v/Regione o Provincia Autonoma per mobilità passiva intraregionale	322.906	275.260
PDA100	D.III.3) Debiti v/Regione o Provincia Autonoma per mobilità passiva extraregionale	135.984	113.815
PDA110	D.III.4) Accanto quota FSR da Regione o Provincia Autonoma	-	-
PDA120	D.III.5) Altri debiti v/Regione o Provincia Autonoma	-	56
PDA130	D.IV) DEBITI V/COMUNI	10	10
PDA140	D.V) DEBITI V/AZIENDE SANITARIE PUBBLICHE	6.161	4.632
PDA150	D.V.1) Debiti v/Aziende sanitarie pubbliche della Regione	5.269	4.123
PDA160	D.V.1.a) Debiti v/Aziende sanitarie pubbliche della Regione - per quota FSR	-	-

PASSIVITA'

(migliaia di euro)

CODICE	DESCRIZIONE	CONSUNTIVO 2015	CONSUNTIVO 2014
PDA170	D.V.1.b) Debiti v/Aziende sanitarie pubbliche della Regione - per finanziamento sanitario aggiuntivo corrente LEA	-	-
PDA180	D.V.1.c) Debiti v/Aziende sanitarie pubbliche della Regione - per finanziamento sanitario aggiuntivo corrente extra LEA	-	-
PDA190	D.V.1.d) Debiti v/Aziende sanitarie pubbliche della Regione - per mobilità in compensazione	-	-
PDA200	D.V.1.e) Debiti v/Aziende sanitarie pubbliche della Regione - per mobilità non in compensazione	-	-
PDA210	D.V.1.f) Debiti v/Aziende sanitarie pubbliche della Regione - per altre prestazioni	5.269	4.123
PDA220	<i>D.V.2) Debiti v/Aziende sanitarie pubbliche Extraregione</i>	892	509
PDA230	<i>D.V.3) Debiti v/Aziende sanitarie pubbliche della Regione per versamenti c/patrimonio netto</i>	-	-
PDA240	D.VI) DEBITI V/ SOCIETA' PARTECIPATE E/O ENTI DIPENDENTI DELLA REGIONE	159	159
PDA250	<i>D.VI.1) Debiti v/enti regionali</i>	155	155
PDA260	<i>D.VI.2) Debiti v/sperimentazioni gestionali</i>	-	-
PDA270	<i>D.VI.3) Debiti v/altre partecipate</i>	4	4
PDA280	D.VII) DEBITI V/FORNITORI	249.913	249.283
PDA290	<i>D.VII.1) Debiti verso erogatori (privati accreditati e convenzionati) di prestazioni sanitarie</i>	81.474	90.587
PDA300	<i>D.VII.2) Debiti verso altri fornitori</i>	168.439	158.696
PDA310	D.VIII) DEBITI V/ISTITUTO TESORIERE	-	-
PDA320	D.IX) DEBITI TRIBUTARI	13.061	9.104
PDA330	D.X) DEBITI V/ISTITUTI PREVIDENZIALI, ASSISTENZIALI E SICUREZZA SOCIALE	13.334	17.931
PDA340	D.XI) DEBITI V/ALTRI	19.167	25.993
PDA350	<i>D.XI.1) Debiti v/altri finanziatori</i>	-	-
PDA360	<i>D.XI.2) Debiti v/dipendenti</i>	14.369	20.801
PDA370	<i>D.XI.3) Debiti v/gestioni liquidatorie</i>	3.992	3.992
PDA380	<i>D.XI.4) Altri debiti diversi</i>	806	1.200
PEZ999	E) RATEI E RISCONTI PASSIVI	-	-
PEA000	E.I) RATEI PASSIVI	-	-
PEA010	<i>E.I.1) Ratei passivi</i>	-	-
PEA020	<i>E.I.2) Ratei passivi v/Aziende sanitarie pubbliche della Regione</i>	-	-
PEA030	E.II) RISCONTI PASSIVI	-	-
PEA040	<i>E.II.1) Risconti passivi</i>	-	-
PEA050	<i>E.II.2) Risconti passivi v/Aziende sanitarie pubbliche della Regione</i>	-	-
PFZ999	F) CONTI D'ORDINE	2.580	7.088
PFA000	F.I) CANONI DI LEASING ANCORA DA PAGARE	-	-
PFA010	F.II) DEPOSITI CAUZIONALI	-	-
PFA020	F.III) BENI IN COMODATO	-	-
PFA030	F.IV) ALTRI CONTI D'ORDINE	2.580	7.088

CODICE	VOCE MODELLO CE	Consuntivo 2015	Consuntivo 2014
A) Valore della produzione			
AA0010	A.1) Contributi in c/esercizio	686.489	700.466
AA0020	A.1.A) Contributi da Regione o Prov. Aut. per quota F.S. regionale	685.251	700.040
AA0030	A.1.A.1) da Regione o Prov. Aut. per quota F.S. regionale indistinta	678.774	689.973
AA0040	A.1.A.2) da Regione o Prov. Aut. per quota F.S. regionale vincolata	6.477	10.067
AA0050	A.1.B) Contributi c/esercizio (extra fondo)	1.236	426
AA0060	A.1.B.1) da Regione o Prov. Aut. (extra fondo)	674	262
AA0070	A.1.B.1.1) Contributi da Regione o Prov. Aut. (extra fondo) vincolati	634	382
AA0080	A.1.B.1.2) Contributi da Regione o Prov. Aut. (extra fondo) - Risorse aggiuntive da bilancio regionale a titolo di copertura LEQ	-	-
AA0090	A.1.B.1.3) Contributi da Regione o Prov. Aut. (extra fondo) - Risorse aggiuntive da bilancio regionale a titolo di copertura extra FA	-	-
AA0100	A.1.B.1.4) Contributi da Regione o Prov. Aut. (extra fondo) - Altro	-	-
AA0110	A.1.B.2) Contributi da Aziende sanitarie pubbliche della Regione o Prov. Aut. (extra fondo)	51	41
AA0120	A.1.B.2.1) Contributi da Aziende sanitarie pubbliche della Regione o Prov. Aut. (extra fondo) vincolati	51	-
AA0130	A.1.B.2.2) Contributi da Aziende sanitarie pubbliche della Regione o Prov. Aut. (extra fondo) altro	-	41
AA0140	A.1.B.3) Contributi da altri soggetti pubblici (extra fondo)	553	7
AA0150	A.1.B.3.1) Contributi da altri soggetti pubblici (extra fondo) vincolati	553	7
AA0160	A.1.B.3.2) Contributi da altri soggetti pubblici (extra fondo) L. 210/92	-	-
AA0170	A.1.B.3.3) Contributi da altri soggetti pubblici (extra fondo) altro	-	-
AA0180	A.1.C) Contributi c/esercizio per ricerca	-	-
AA0190	A.1.C.1) Contributi da Ministero della Salute per ricerca corrente	-	-
AA0200	A.1.C.2) Contributi da Ministero della Salute per ricerca finalizzata	-	-
AA0210	A.1.C.3) Contributi da Regione ed altri soggetti pubblici per ricerca	-	-
AA0220	A.1.C.4) Contributi da privati per ricerca	-	-
AA0230	A.1.D) Contributi c/esercizio da privati	-	-
AA0240	A.2) Rettifica contributi c/esercizio per destinazione ad investimenti	-14.239	-9.805
AA0250	A.2.A) Rettifica contributi in c/esercizio per destinazione ad investimenti - da Regione o Prov. Aut. per quota F.S. regionale	-14.239	2.905
AA0260	A.2.B) Rettifica contributi in c/esercizio per destinazione ad investimenti - altri contributi	-	-
AA0270	A.3) Utilizzo fondi per quote inutilizzate contributi vincolati di esercizi precedenti	4.664	10.773
AA0280	A.3.A) Utilizzo fondi per quote inutilizzate contributi di esercizi precedenti da Regione o Prov. Aut. per quota F.S. regionale vincolata	4.564	10.773
AA0290	A.3.B) Utilizzo fondi per quote inutilizzate contributi di esercizi precedenti da soggetti pubblici (extra fondo) vincolati	-	-
AA0300	A.3.C) Utilizzo fondi per quote inutilizzate contributi di esercizi precedenti per ricerca	-	-
AA0310	A.3.D) Utilizzo fondi per quote inutilizzate contributi vincolati di esercizi precedenti da privati	-	-
AA0320	A.4) Ricavi per prestazioni sanitarie e socio-sanitarie a rilevanza sanitaria	87.383	88.164
AA0330	A.4.A) Ricavi per prestazioni sanitarie e socio-sanitarie a rilevanza sanitaria erogate a soggetti pubblici	75.267	76.611
AA0340	A.4.A.1) Ricavi per prestaz. sanitarie e socio-sanitarie a rilevanza sanitaria erogate ad Aziende sanitarie pubbliche della Regione	56.738	57.877
AA0350	A.4.A.1.1) Prestazioni di ricovero	39.883	35.838
AA0360	A.4.A.1.2) Prestazioni di specialistica ambulatoriale	7.077	7.726
AA0370	A.4.A.1.3) Prestazioni di medicina residenziale e semiresidenziale	1.946	1.664
AA0380	A.4.A.1.4) Prestazioni di I.T.E.	5.009	5.171
AA0390	A.4.A.1.5) Prestazioni servizi MMC, PLS, Centri assistenziali	51	52
AA0400	A.4.A.1.6) Prestazioni servizi farmaceutica convenzionata	991	991
AA0410	A.4.A.1.7) Prestazioni termali	-	-
AA0420	A.4.A.1.8) Prestazioni trasporto ambulanze ed elicottero	78	42
AA0430	A.4.A.1.9) Altre prestazioni sanitarie e socio-sanitarie a rilevanza sanitaria	5.777	6.184
AA0440	A.4.A.2) Ricavi per prestaz. sanitarie e socio-sanitarie a rilevanza sanitaria erogate ad altri soggetti pubblici	210	210
AA0450	A.4.A.2) Ricavi per prestaz. sanitarie e socio-sanitarie a rilevanza sanitaria erogate a soggetti pubblici Extraregione	18.338	18.786
AA0460	A.4.A.2.1) Prestazioni di ricovero	13.151	15.945
AA0470	A.4.A.2.2) Prestazioni ambulatoriali	2.638	1.788
AA0480	A.4.A.2.3) Prestazioni di psichiatria non soggette a compensazione (resid. e semiresid.)	-	-
AA0490	A.4.A.2.4) Prestazioni di Fio F	2.009	562
AA0500	A.4.A.2.5) Prestazioni servizi PPMG, PLS, Centri assistenziali Extraregione	30	35
AA0510	A.4.A.2.6) Prestazioni servizi farmaceutica convenzionata Extraregione	281	487
AA0520	A.4.A.2.7) Prestazioni termali Extraregione	-	-
AA0530	A.4.A.2.8) Prestazioni trasporto ambulanze ed elicottero Extraregione	120	317
AA0540	A.4.A.2.9) Altre prestazioni sanitarie e socio-sanitarie a rilevanza sanitaria Extraregione	-	-
AA0550	A.4.A.2.10) Ricavi per prestazioni di emocomponenti e cellule staminali Extraregione	-	3
AA0560	A.4.A.2.11) Ricavi per differenziale tariffe TUC	-	-
AA0570	A.4.A.2.12) Altre prestazioni sanitarie e socio-sanitarie a rilevanza sanitaria non soggette a compensazione Extraregione	-	-
AA0580	A.4.A.2.12.A) Prestazioni di assistenza domiciliare non soggette a compensazione Extraregione	-	-
AA0590	A.4.A.2.12.B) Altre prestazioni sanitarie e socio-sanitarie a rilevanza sanitaria non soggette a compensazione Extraregione	-	-
AA0600	A.4.A.2.13) Altre prestazioni sanitarie e socio-sanitarie a rilevanza sanitaria - Modalità della Integrazione	-	-
AA0610	A.4.B) Ricavi per prestazioni sanitarie e socio-sanitarie a rilevanza sanitaria erogate da privati v/residui Extraregione in compensazione	5.711	5.332
AA0620	A.4.B.1) Prestazioni di ricovero da priv. Extraregione in compensazione (mobilità attiva)	5.481	5.253
AA0630	A.4.B.2) Prestazioni ambulatoriali da priv. Extraregione in compensazione (mobilità attiva)	230	80
AA0640	A.4.B.3) Prestazioni di Fio F da priv. Extraregione in compensazione (mobilità attiva)	-	-
AA0650	A.4.B.4) Altre prestazioni sanitarie e socio-sanitarie a rilevanza sanitaria erogate da privati v/residui Extraregione in compensazione (mobilità attiva)	-	-
AA0660	A.4.C) Ricavi per prestazioni sanitarie e socio-sanitarie a rilevanza sanitaria erogate a privati	2.558	2.430
AA0670	A.4.D) Ricavi per prestazioni sanitarie erogate in regime di intramontata	3.751	3.767
AA0680	A.4.D.1) Ricavi per prestazioni sanitarie intramontate - Area ospedaliera	2.891	2.764
AA0690	A.4.D.2) Ricavi per prestazioni sanitarie intramontate - Area specialistica	602	559
AA0700	A.4.D.3) Ricavi per prestazioni sanitarie intramontate - Area ospiti pubblici	1	11
AA0710	A.4.D.4) Ricavi per prestazioni sanitarie intramontate - Consulenze (ex art. 55 c.1 lett. c) ed ex art. 57-58)	-	-
AA0720	A.4.D.5) Ricavi per prestazioni sanitarie intramontate - Consulenze (ex art. 55 c.1 lett. c) ed ex art. 57-58) (Aziende sanitarie pubbliche della Regione)	-	1
AA0730	A.4.D.6) Ricavi per prestazioni sanitarie intramontate - Altro	238	202
AA0740	A.4.D.7) Ricavi per prestazioni sanitarie intramontate - Altro (Aziende sanitarie pubbliche della Regione)	20	22
AA0750	A.5) Concorsi, recuperi e rimborsi	11.689	5.538
AA0760	A.5.A) Rimborsi assicurativi	322	481
AA0770	A.5.B) Concorsi, recuperi e rimborsi da Regione	3	-
AA0780	A.5.B.1) Rimborsi degli oneri stipendiali del personale dell'azienda in posizione di comando presso la Regione	2	-
AA0790	A.5.B.2) Altri concorsi, recuperi e rimborsi da parte della Regione	1	-
AA0800	A.5.C) Concorsi, recuperi e rimborsi da Aziende sanitarie pubbliche della Regione	29	84
AA0810	A.5.C.1) Rimborsi degli oneri stipendiali del personale dell'azienda in posizione di comando presso Aziende sanitarie pubbliche della Regione	-	49
AA0820	A.5.C.2) Rimborsi per acquisto beni da parte di Aziende sanitarie pubbliche della Regione	-	-
AA0830	A.5.C.3) Altri concorsi, recuperi e rimborsi da parte di Aziende sanitarie pubbliche della Regione	20	45
AA0840	A.5.D) Concorsi, recuperi e rimborsi da altri soggetti pubblici	174	285
AA0850	A.5.D.1) Rimborsi beni o oneri stipendiali del personale dipendente dell'azienda in posizione di comando presso altri soggetti pubblici	174	188
AA0860	A.5.D.2) Rimborsi per acquisto beni da parte di altri soggetti pubblici	-	-
AA0870	A.5.D.3) Altri concorsi, recuperi e rimborsi da parte di altri soggetti pubblici	-	7
AA0880	A.5.E) Concorsi, recuperi e rimborsi da privati	11.146	4.755
AA0890	A.5.E.1) Rimborsi da aziende farmaceutiche per Pay-back	9.869	3.794
AA0900	A.5.E.1.1) Pay-back per il superamento del tetto della spesa farmaceutica territoriale	754	1.242
AA0910	A.5.E.1.2) Pay-back per superamento del tetto della spesa farmaceutica ospedaliera	2.168	1.657
AA0920	A.5.E.1.3) Ulteriore Pay-back	2.189	386
AA0930	A.5.E.2) Altri concorsi, recuperi e rimborsi da privati	1.277	972
AA0940	A.6) Compartecipazione alla spesa per prestazioni sanitarie (Ticket)	10.713	10.458
AA0950	A.6.A) Compartecipazione alla spesa per prestazioni sanitarie - Ticket sulle prestazioni di specialistica ambulatoriale	2.262	6.272
AA0960	A.6.B) Compartecipazione alla spesa per prestazioni sanitarie - Ticket sul pronto soccorso	405	391
AA0970	A.6.C) Compartecipazione alla spesa per prestazioni sanitarie (Ticket) - Altro	3.046	3.796
AA0980	A.7) Quota contributi c/capitale imputata all'esercizio	12.683	11.129
AA0990	A.7.A) Quota imputata all'esercizio dei finanziamenti per investimenti dello Stato	-	-
AA1000	A.7.B) Quota imputata all'esercizio dei finanziamenti per investimenti da Regione	4.022	4.147
AA1010	A.7.C) Quota imputata all'esercizio dei finanziamenti per beni di prima dotazione	1.561	1.361
AA1020	A.7.D) Quota imputata all'esercizio dei contributi in c/ esercizio FSR destinati ad investimenti	3.650	2.071
AA1030	A.7.E) Quota imputata all'esercizio degli altri contributi in c/ esercizio destinati ad investimenti	-	-
AA1040	A.7.F) Quota imputata all'esercizio di altre poste del patrimonio netto	-	-
AA1050	A.8) Incrementi delle immobilizzazioni per lavori interni	-	-
AA1060	A.9) Altri ricavi e proventi	1.211	2.647
AA1070	A.9.A) Ricavi per prestazioni non sanitarie	3	2
AA1080	A.9.B) Fitti attivi ed altri proventi da attività immobiliari	22	18
AA1090	A.9.C) Altri proventi diversi	1.287	2.627
AA0999	Totale valore della produzione (A)	800.663	818.667

[Handwritten signature and initials]

AA
ca

CODICE	VOCE MODELLO CE	Consuntivo 2015	Consuntivo 2014
B) Costi della produzione			
B00010	B.1) Acquisti di beni	132.595	114.508
B00220	B.1.A) Acquisti di beni sanitari	129.456	111.442
B00330	B.1.A.1) Prodotti farmaceutici ed emoderivati	68.278	29.262
B00350	B.1.A.1.1) Medicinali con AIC, ad eccezione di vaccini ed emoderivati di produzione nazionale	67.850	51.378
B00350	B.1.A.1.2) Medicinali senza AIC	428	184
B00350	B.1.A.1.3) Emacerivati di produzione nazionale	-	-
B00370	B.1.A.2) Seroe ed emocomponenti	282	316
B00380	B.1.A.2.1) da pubblico (Aziende sanitarie tecniche della Regione) - Mobilità intraregionale	-	-
B00380	B.1.A.2.2) da pubblico (Aziende sanitarie tecniche extra Regione) - Mobilità extraregionale	282	316
B00430	B.1.A.2.3) da altri soggetti	-	-
B00710	B.1.A.3) Dispositivi medici	56.181	52.282
B00720	B.1.A.3.1) Dispositivi in metallo	39.672	36.501
B00730	B.1.A.3.2) Dispositivi medici impiantabili attivi	-	-
B00740	B.1.A.3.3) Dispositivi medici diagnosticati in vitro (IVD)	16.509	15.781
B00750	B.1.A.4) Prodotti dietetici	210	628
B00760	B.1.A.5) Materiali per la profilassi (vaccini)	1.889	1.991
B00770	B.1.A.6) Prodotti chimici	252	260
B00780	B.1.A.7) Materiali e prodotti per uso veterinario	26	24
B00789	B.1.A.8) Altri beni e prodotti sanitari	1.327	1.426
B00790	B.1.A.9) Beni e prodotti sanitari da Aziende sanitarie pubbliche della Regione	-	-
B00310	B.1.B) Acquisti di beni non sanitari	3.138	3.666
B00320	B.1.B.1) Prodotti alimentari	991	896
B00330	B.1.B.2) Materiali di quarantena, di pulizia e di convalescenza in genere	332	299
B00340	B.1.B.3) Combustibili, carburanti e lubrificanti	200	289
B00350	B.1.B.4) Supporti diagnostici e cancelleria	1.198	1.298
B00360	B.1.B.5) Materiali per la manutenzione	47	47
B00370	B.1.B.6) Altri beni e prodotti non sanitari	466	527
B00380	B.1.B.7) Beni e prodotti non sanitari da Aziende sanitarie pubbliche della Regione	-	-
B00390	B.2) Acquisti di servizi	380.510	394.145
B00400	B.2.A) Acquisti servizi sanitari	337.530	342.093
B00410	B.2.A.1) Acquisti servizi sanitari per medicina di base	47.280	47.240
B00420	B.2.A.1.1) da convenzione	46.874	46.878
B00430	B.2.A.1.1.A) Costi per assistenza MMG	31.091	30.740
B00430	B.2.A.1.1.B) Costi per assistenza PLS	7.321	7.422
B00450	B.2.A.1.1.C) Costi per assistenza Continuità assistenziale	6.712	6.260
B00460	B.2.A.1.1.D) Altre tipologie del servizio (assistenza medico 118, ecc)	1.200	1.801
B00470	B.2.A.1.2) da pubblico (Aziende sanitarie pubbliche della Regione) - Mobilità intraregionale	125	122
B00480	B.2.A.1.3) da pubblico (Aziende sanitarie pubbliche Extraregionali) - Mobilità extraregionale	371	240
B00490	B.2.A.2) Acquisti servizi sanitari per farmaceutici	73.605	72.658
B00500	B.2.A.2.1) da convenzione	71.912	70.878
B00510	B.2.A.2.2) da pubblico (Aziende sanitarie pubbliche della Regione) - Mobilità intraregionale	1.072	1.072
B00520	B.2.A.2.3) da pubblico (Extraregionale)	621	765
B00530	B.2.A.3) Acquisti servizi sanitari per assistenza specialistica ambulatoriale	26.773	29.944
B00540	B.2.A.3.1) da pubblico (Aziende sanitarie pubbliche della Regione)	4.640	4.495
B00550	B.2.A.3.2) da pubblico (altri soggetti pubbl. della Regione)	-	-
B00560	B.2.A.3.3) da pubblico (Extraregionale)	7.055	8.029
B00570	B.2.A.3.4) da privato - Moduli SSMG	5.063	5.282
B00580	B.2.A.3.5) da privato	4.014	10.268
B00590	B.2.A.3.5.A) Servizi sanitari per assistenza specialistica da TRCCS privati e Policlيني privati	-	40
B00600	B.2.A.3.5.B) Servizi sanitari per assistenza specialistica da Ospedali Classificati privati	-	-
B00610	B.2.A.3.5.C) Servizi sanitari per assistenza specialistica da Case di Cura private	4.317	4.545
B00620	B.2.A.3.5.D) Servizi sanitari per assistenza specialistica da altri privati	5.407	5.375
B00630	B.2.A.3.6) da privato per cittadini non residenti - Extraregionale (mobilità attiva in convenzione)	291	268
B00640	B.2.A.4) Acquisti servizi sanitari per assistenza riabilitativa	28.723	26.733
B00650	B.2.A.4.1) da pubblico (Aziende sanitarie pubbliche della Regione)	2.873	3.152
B00660	B.2.A.4.2) da pubblico (altri soggetti pubbl. della Regione)	-	-
B00670	B.2.A.4.3) da pubblico (Extraregionale) non soggetti a compensazione	-	-
B00680	B.2.A.4.4) da privato (intraregionale)	22.171	22.907
B00690	B.2.A.4.5) da privato (extraregionale)	717	624
B00700	B.2.A.5) Acquisti servizi sanitari per assistenza integrativa	1.028	1.546
B00710	B.2.A.5.1) da pubblico (Aziende sanitarie pubbliche della Regione)	-	-
B00720	B.2.A.5.2) da pubblico (altri soggetti pubbl. della Regione)	-	-
B00730	B.2.A.5.3) da pubblico (Extraregionale)	-	-
B00740	B.2.A.5.4) da privato	1.028	1.546
B00750	B.2.A.6) Acquisti servizi sanitari per assistenza protesica	9.618	8.737
B00760	B.2.A.6.1) da pubblico (Aziende sanitarie pubbliche della Regione)	-	-
B00770	B.2.A.6.2) da pubblico (altri soggetti pubbl. della Regione)	-	-
B00780	B.2.A.6.3) da pubblico (Extraregionale)	9.618	8.737
B00790	B.2.A.6.4) da privato	-	-
B00800	B.2.A.7) Acquisti servizi sanitari per assistenza ospedaliera	101.277	102.142
B00810	B.2.A.7.1) da pubblico (Aziende sanitarie pubbliche della Regione)	33.630	33.616
B00820	B.2.A.7.2) da pubblico (altri soggetti pubbl. della Regione)	-	-
B00830	B.2.A.7.3) da pubblico (Extraregionale)	35.122	17.593
B00840	B.2.A.7.4) da privato	26.546	25.678
B00850	B.2.A.7.4.A) Servizi sanitari per assistenza ospedaliera da IRCCS privati e Policlinici privati	-	-
B00860	B.2.A.7.4.B) Servizi sanitari per assistenza ospedaliera da Ospedali Classificati privati	-	-
B00870	B.2.A.7.4.C) Servizi sanitari per assistenza ospedaliera da Case di Cura private	26.045	25.678
B00880	B.2.A.7.4.D) Servizi sanitari per assistenza ospedaliera da altri privati	1	-
B00890	B.2.A.7.5) da privato per cittadini non residenti - Extraregionale (mobilità attiva in convenzione)	5.478	5.452
B00900	B.2.A.8) Acquisito prestazioni di psichiatria residenziale e semiresidenziale	9.910	10.254
B00910	B.2.A.8.1) da pubblico (Aziende sanitarie pubbliche della Regione)	1.020	2.258
B00920	B.2.A.8.2) da pubblico (altri soggetti pubbl. della Regione)	-	-
B00930	B.2.A.8.3) da pubblico (Extraregionale) - non soggetti a compensazione	101	50
B00940	B.2.A.8.4) da privato (intraregionale)	5.229	5.220
B00950	B.2.A.8.5) da privato (extraregionale)	1.479	1.122
B00960	B.2.A.9) Acquisito prestazioni di distribuzione farmaci Fife F	7.937	7.056
B00970	B.2.A.9.1) da pubblico (Aziende sanitarie pubbliche della Regione) - Mobilità intraregionale	6.141	4.948
B00980	B.2.A.9.2) da pubblico (altri soggetti pubbl. della Regione)	-	-
B00990	B.2.A.9.3) da pubblico (Extraregionale)	1.306	2.108
B01000	B.2.A.9.4) da privato (intraregionale)	-	-
B01010	B.2.A.9.5) da privato (extraregionale)	-	-
B01020	B.2.A.9.6) da privato per cittadini non residenti - Extraregionale (mobilità attiva in convenzione)	-	-
B01030	B.2.A.10) Acquisito prestazioni farmaci in convenzione	977	1.133
B01040	B.2.A.10.1) da pubblico (Aziende sanitarie pubbliche della Regione) - Mobilità intraregionale	866	291
B01050	B.2.A.10.2) da pubblico (altri soggetti pubbl. della Regione)	-	-
B01060	B.2.A.10.3) da pubblico (Extraregionale)	311	262
B01070	B.2.A.10.4) da privato	-	-
B01080	B.2.A.10.5) da privato per cittadini non residenti - Extraregionale (mobilità attiva in convenzione)	-	-
B01090	B.2.A.11) Acquisito prestazioni di trasporto sanitaria	3.891	4.152
B01100	B.2.A.11.1) da pubblico (Aziende sanitarie pubbliche della Regione) - Mobilità intraregionale	250	108
B01110	B.2.A.11.2) da pubblico (altri soggetti pubbl. della Regione)	-	-
B01120	B.2.A.11.3) da pubblico (Extraregionale)	150	150
B01130	B.2.A.11.4) da privato	3.465	3.894
B01140	B.2.A.12) Acquisito prestazioni Socio-Sanitarie e rilevanza sanitaria	21.011	20.182
B01150	B.2.A.12.1) da pubblico (Aziende sanitarie pubbliche della Regione) - Mobilità intraregionale	1.212	1.381
B01160	B.2.A.12.2) da pubblico (altri soggetti pubbl. della Regione)	101	-
B01170	B.2.A.12.3) da pubblico (Extraregionale) non soggetti a compensazione	160	61
B01180	B.2.A.12.4) da privato (intraregionale)	17.547	17.024
B01190	B.2.A.12.5) da privato (extraregionale)	1.391	1.691
B01200	B.2.A.13) Compartecipazione al personale per att. libera-prof. (intraregionale)	2.898	3.459

Handwritten signature and initials on the right side of the page.

Handwritten initials at the bottom left corner.

Handwritten initials at the bottom center.

Handwritten initials at the bottom right corner.

CODICE	VOCE MODELLO CE	Consuntivo 2015	Consuntivo 2014
B61210	B.2.A.13.1) <i>Compartecipazione al personale per att. libero professionale intramoenia - Area ospedaliera</i>	2.651	3.470
B61220	B.2.A.13.2) <i>Compartecipazione al personale per att. libero professionale intramoenia - Area ospedaliera</i>	-	-
B61230	B.2.A.13.3) <i>Compartecipazione al personale per att. libero professionale intramoenia - Area ospedaliera</i>	-	-
B61240	B.2.A.13.4) <i>Compartecipazione al personale per att. libero professionale intramoenia - Consulenze (ex art. 55 c.1 lett. c) di ex art. 57-58)</i>	-	-
B61250	B.2.A.13.5) <i>Compartecipazione al personale per att. libero professionale intramoenia - Consulenze (ex art. 55 c.1 lett. c) di ex art. 57-58) (Aziende)</i>	-	-
B61260	B.2.A.13.6) <i>Compartecipazione al personale per att. libero professionale intramoenia - Altro</i>	47	25
B61270	B.2.A.13.7) <i>Compartecipazione al personale per att. libero professionale intramoenia - Altro (Aziende sanitarie pubbliche della Regione)</i>	-	-
B61280	B.2.A.14) <i>Rimborsi, assegni e contributi sanitari</i>	552	693
B61290	B.2.A.14.1) <i>Contributi ad associazioni di volontariato</i>	30	36
B61300	B.2.A.14.2) <i>Rimborsi per cure all'estero</i>	63	701
B61310	B.2.A.14.3) <i>Contributi a società partecipate con sede dipendente della Regione</i>	-	-
B61320	B.2.A.14.4) <i>Contributo Legge 270/92</i>	-	-
B61330	B.2.A.14.5) <i>Altri rimborsi, assegni e contributi</i>	439	656
B61340	B.2.A.14.6) <i>Rimborsi, assegni e contributi riferibili strutture sanitarie pubbliche della Regione</i>	-	-
B61350	B.2.A.15) <i>Consulenze, Collaborazioni, Interinale e altre prestazioni di lavoro sanitario e socio-sanitario</i>	5.022	5.699
B61360	B.2.A.15.1) <i>Consulenze sanitarie e socio-sanitarie da Aziende sanitarie pubbliche della Regione</i>	7	164
B61370	B.2.A.15.2) <i>Consulenze sanitarie e socio-sanitarie da Terzi - Altri soggetti pubblici</i>	402	671
B61380	B.2.A.15.3) <i>Consulenze, Collaborazioni, Interinale e altre prestazioni di lavoro sanitario e socio-sanitario da privati</i>	4.460	5.472
B61390	B.2.A.15.3.A) <i>Consulenze sanitarie da privata - articolo 55, comma 2, CCNL B giugno 2000</i>	248	560
B61400	B.2.A.15.3.B) <i>Altre consulenze sanitarie e socio-sanitarie da privata</i>	20	25
B61410	B.2.A.15.3.C) <i>Collaborazioni coordinate e continuative sanitarie e socio-sanitarie da privato</i>	190	292
B61420	B.2.A.15.3.D) <i>Indennità a personale universitario - area sanitaria</i>	2.596	2.589
B61430	B.2.A.15.3.F) <i>Lavoro interinale - area sanitaria</i>	-	-
B61440	B.2.A.15.3.F) <i>Altre collaborazioni e prestazioni di lavoro - area sanitaria</i>	1.089	2.022
B61450	B.2.A.15.4) <i>Rimborsi oneri stipendiali del personale sanitario in comando</i>	77	-
B61460	B.2.A.15.4.A) <i>Rimborsi oneri stipendiali personale sanitario in comando da Aziende sanitarie pubbliche della Regione</i>	-	-
B61470	B.2.A.15.4.B) <i>Rimborsi oneri stipendiali personale sanitario in comando da Regioni, soggetti pubblici e da Università</i>	-	-
B61480	B.2.A.15.4.C) <i>Rimborsi oneri stipendiali personale sanitario in comando da aziende di altre Regioni (Lombardia)</i>	77	-
B61490	B.2.A.16) <i>Altri servizi sanitari e socio-sanitari a rilevanza sanitaria</i>	430	288
B61500	B.2.A.16.1) <i>Altri servizi sanitari e socio-sanitari a rilevanza sanitaria da pubblico - Aziende sanitarie pubbliche della Regione</i>	213	41
B61510	B.2.A.16.2) <i>Altri servizi sanitari e socio-sanitari a rilevanza sanitaria da pubblico - Altri soggetti pubblici della Regione</i>	-	20
B61520	B.2.A.16.3) <i>Altri servizi sanitari e socio-sanitari a rilevanza sanitaria da pubblico (Estero/estero)</i>	173	62
B61530	B.2.A.16.4) <i>Altri servizi sanitari da privato</i>	54	58
B61540	B.2.A.16.5) <i>Costi per servizi sanitari - mobilità internazionale cassa</i>	-	96
B61550	B.2.A.17) <i>Costi per differenziale tariffe TUC</i>	-	-
B61560	B.2.B) <i>Acquisti di servizi non sanitari</i>	51.980	52.052
B61570	B.2.B.1) <i>Servizi non sanitari</i>	46.660	44.970
B61580	B.2.B.1.1) <i>Alloggio</i>	2.002	4.355
B61590	B.2.B.1.2) <i>Alimentazione</i>	5.811	6.201
B61600	B.2.B.1.3) <i>Altre</i>	2.325	1.438
B61610	B.2.B.1.4) <i>Alloggio</i>	1.375	2.803
B61620	B.2.B.1.5) <i>Servizi trasporti (non sanitari)</i>	3	4
B61630	B.2.B.1.6) <i>Trasporti (non sanitari)</i>	1.650	1.671
B61640	B.2.B.1.7) <i>Trasporti (non sanitari)</i>	1.360	1.200
B61650	B.2.B.1.8) <i>Altre</i>	7.285	5.168
B61660	B.2.B.1.9) <i>Altre</i>	859	2.430
B61670	B.2.B.1.10) <i>Altre</i>	6.055	5.172
B61680	B.2.B.1.11) <i>Altre</i>	5.394	4.587
B61690	B.2.B.1.11.A) <i>Altre</i>	671	245
B61700	B.2.B.1.11.B) <i>Altre</i>	10.128	11.102
B61710	B.2.B.1.12) <i>Altri servizi non sanitari</i>	-	-
B61720	B.2.B.1.12.A) <i>Altri servizi non sanitari da pubblico (Aziende sanitarie pubbliche della Regione)</i>	-	-
B61730	B.2.B.1.12.B) <i>Altri servizi non sanitari da altri soggetti pubblici</i>	-	-
B61740	B.2.B.1.12.C) <i>Altri servizi non sanitari da privato</i>	14.128	11.335
B61750	B.2.B.2) <i>Consulenze, Collaborazioni, Interinale e altre prestazioni di lavoro non sanitario</i>	3.912	6.420
B61760	B.2.B.2.1) <i>Consulenze non sanitarie da Aziende sanitarie pubbliche della Regione</i>	-	-
B61770	B.2.B.2.2) <i>Consulenze non sanitarie da Terzi - Altri soggetti pubblici</i>	-	-
B61780	B.2.B.2.3) <i>Consulenze, Collaborazioni, Interinale e altre prestazioni di lavoro non sanitarie da privati</i>	3.912	6.420
B61790	B.2.B.2.3.A) <i>Consulenze non sanitarie da privato</i>	50	25
B61800	B.2.B.2.3.B) <i>Collaborazioni coordinate e continuative non sanitarie da privato</i>	4	52
B61810	B.2.B.2.3.C) <i>Indennità a personale universitario - area non sanitaria</i>	-	-
B61820	B.2.B.2.3.D) <i>Lavoro interinale - area non sanitaria</i>	2.700	4.957
B61830	B.2.B.2.3.F) <i>Altre collaborazioni e prestazioni di lavoro - area non sanitaria</i>	1.168	1.329
B61840	B.2.B.2.4) <i>Rimborsi oneri stipendiali del personale non sanitario in comando</i>	-	-
B61850	B.2.B.2.4.A) <i>Rimborsi oneri stipendiali personale non sanitario in comando da Aziende sanitarie pubbliche della Regione</i>	-	-
B61860	B.2.B.2.4.B) <i>Rimborsi oneri stipendiali personale non sanitario in comando da Regioni, soggetti pubblici e da Università</i>	-	-
B61870	B.2.B.2.4.C) <i>Rimborsi oneri stipendiali personale non sanitario in comando da aziende di altre Regioni (Lombardia)</i>	-	-
B61880	B.2.B.3) <i>Formazione (esternalizzata e non)</i>	1.408	662
B61890	B.2.B.3.1) <i>Formazione (esternalizzata e non) da pubblico</i>	2	-
B61900	B.2.B.3.2) <i>Formazione (esternalizzata e non) da privato</i>	1.406	662
B61910	B.3) <i>Manutenzione e riparazione (ordinaria e straordinaria)</i>	12.209	14.433
B61920	B.3.A) <i>Manutenzione e riparazione ai fabbricati e loro pertinenze</i>	2.124	1.241
B61930	B.3.B) <i>Manutenzione e riparazione agli impianti e macchinari</i>	382	277
B61940	B.3.C) <i>Manutenzione e riparazione alle attrezzature sanitarie e scientifiche</i>	6.450	5.447
B61950	B.3.D) <i>Manutenzione e riparazione ai mobili e arredi</i>	6	7
B61960	B.3.E) <i>Manutenzione e riparazione agli autoveicoli</i>	18	9
B61970	B.3.F) <i>Altre manutenzioni e riparazioni</i>	3.129	2.460
B61980	B.3.G) <i>Manutenzioni e riparazioni da Aziende sanitarie pubbliche della Regione</i>	-	-
B61990	B.4) <i>Godimento di beni di terzi</i>	5.442	6.148
B62000	B.4.A) <i>Fitti passivi</i>	291	254
B62010	B.4.B) <i>Canoni di noleggio</i>	5.005	5.247
B62020	B.4.B.1) <i>Canoni di noleggio - area sanitaria</i>	4.570	5.330
B62030	B.4.B.2) <i>Canoni di noleggio - area non sanitaria</i>	475	417
B62040	B.4.C) <i>Canoni di leasing</i>	146	147
B62050	B.4.C.1) <i>Canoni di leasing - area sanitaria</i>	146	147
B62060	B.4.C.2) <i>Canoni di leasing - area non sanitaria</i>	-	-
B62070	B.4.D) <i>Locazioni e noleggi da Aziende sanitarie pubbliche della Regione</i>	-	-
B62080	Totale Costo del personale	235.697	237.428
B62090	B.5) <i>Personale del ruolo sanitario</i>	189.208	200.378
B62100	B.5.A) <i>Costo del personale dirigente ruolo sanitario</i>	102.800	103.084
B62110	B.5.A.1) <i>Costo del personale dirigente medico - tempo indeterminato</i>	96.292	96.618
B62120	B.5.A.1.1) <i>Costo del personale dirigente medico - tempo indeterminato</i>	91.262	91.321
B62130	B.5.A.1.2) <i>Costo del personale dirigente medico - tempo determinato</i>	4.995	5.295
B62140	B.5.A.1.3) <i>Costo del personale dirigente medico - altro</i>	-	-
B62150	B.5.A.2) <i>Costo del personale dirigente non medico</i>	6.508	6.386
B62160	B.5.A.2.1) <i>Costo del personale dirigente non medico - tempo indeterminato</i>	5.222	5.085
B62170	B.5.A.2.2) <i>Costo del personale dirigente non medico - tempo determinato</i>	1.286	1.301
B62180	B.5.A.2.3) <i>Costo del personale dirigente non medico - altro</i>	-	-
B62190	B.5.B) <i>Costo del personale comparto ruolo sanitario</i>	96.568	97.294
B62200	B.5.B.1) <i>Costo del personale comparto ruolo sanitario - tempo indeterminato</i>	85.189	84.806
B62210	B.5.B.2) <i>Costo del personale comparto ruolo sanitario - tempo determinato</i>	1.339	2.312
B62220	B.5.B.3) <i>Costo del personale comparto ruolo sanitario - altro</i>	41	41
B62230	B.6) <i>Personale del ruolo professionale</i>	358	327
B62240	B.6.A) <i>Costo del personale dirigente ruolo professionale</i>	358	327
B62250	B.6.A.1) <i>Costo del personale dirigente ruolo professionale - tempo indeterminato</i>	323	272
B62260	B.6.A.2) <i>Costo del personale dirigente ruolo professionale - tempo determinato</i>	35	-
B62270	B.6.A.3) <i>Costo del personale dirigente ruolo professionale - altro</i>	-	-
B62280	B.6.B) <i>Costo del personale comparto ruolo professionale</i>	-	-
B62290	B.6.B.1) <i>Costo del personale comparto ruolo professionale - tempo indeterminato</i>	-	-
B62300	B.6.B.2) <i>Costo del personale comparto ruolo professionale - tempo determinato</i>	-	-
B62310	B.6.B.3) <i>Costo del personale comparto ruolo professionale - altro</i>	-	-

[Handwritten signature and initials]

[Handwritten signature]

[Handwritten initials]

CODICE	VOCE MODELLO CE	Consuntivo 2015	Consuntivo 2014
BA2320	B.7) Personale del ruolo tecnico	21.634	22.078
BA2330	B.7.A) Costo del personale dirigente ruolo tecnico	376	385
BA2340	B.7.A.1) Costo del personale dirigente ruolo tecnico - tempo indeterminato	125	385
BA2350	B.7.A.2) Costo del personale dirigente ruolo tecnico - tempo determinato	1	-
BA2360	B.7.A.3) Costo del personale dirigente ruolo tecnico - altro	-	-
BA2370	B.7.B) Costo del personale comparto ruolo tecnico	21.263	21.693
BA2380	B.7.B.1) Costo del personale comparto ruolo tecnico - tempo indeterminato	21.181	21.132
BA2390	B.7.B.2) Costo del personale comparto ruolo tecnico - tempo determinato	82	261
BA2400	B.7.B.3) Costo del personale comparto ruolo tecnico - altro	-	-
BA2410	B.8) Personale del ruolo amministrativo	14.332	14.648
BA2420	B.8.A) Costo del personale dirigente ruolo amministrativo	1.324	1.278
BA2430	B.8.A.1) Costo del personale dirigente ruolo amministrativo - tempo indeterminato	913	689
BA2440	B.8.A.2) Costo del personale dirigente ruolo amministrativo - tempo determinato	411	589
BA2450	B.8.A.3) Costo del personale dirigente ruolo amministrativo - altro	-	-
BA2460	B.8.B) Costo del personale comparto ruolo amministrativo	13.008	13.367
BA2470	B.8.B.1) Costo del personale comparto ruolo amministrativo - tempo indeterminato	12.862	13.166
BA2480	B.8.B.2) Costo del personale comparto ruolo amministrativo - tempo determinato	10	101
BA2490	B.8.B.3) Costo del personale comparto ruolo amministrativo - altro	36	-
BA2500	B.9) Oneri diversi di gestione	2.965	2.207
BA2510	B.9.A) Imposte e tasse (escluso IRAP e IRES)	1.585	603
BA2520	B.9.B) Perdite su crediti	-	-
BA2530	B.9.C) Altri oneri diversi di gestione	1.380	1.602
BA2540	B.9.C.1) Indennità, rimborso spese e oneri sociali per gli Organi Direttivi e Collegio Sindacale	1.265	1.492
BA2550	B.9.C.2) Altri oneri diversi di gestione	115	106
BA2560	Totale Ammortamenti	14.329	14.939
BA2570	B.10) Ammortamenti delle immobilizzazioni immateriali	21	24
BA2580	B.11) Ammortamenti delle immobilizzazioni materiali	14.304	14.914
BA2590	B.12) Ammortamento dei fabbricati	7.858	7.563
BA2600	B.12.A) Ammortamenti fabbricati non strumentali (disponibili)	-	-
BA2610	B.12.B) Ammortamenti fabbricati strumentali (indisponibili)	7.858	7.563
BA2620	B.13) Ammortamenti delle altre immobilizzazioni materiali	6.446	7.351
BA2630	B.14) Svalutazione delle immobilizzazioni e dei crediti	-	-
BA2640	B.14.A) Svalutazione delle immobilizzazioni immateriali e materiali	-	-
BA2650	B.14.B) Svalutazione dei crediti	-	-
BA2660	B.15) Variazione delle rimanenze	-5.108	1.318
BA2670	B.15.A) Variazione rimanenze sanitarie	4.205	1.487
BA2680	B.15.B) Variazione rimanenze non sanitarie	-203	-169
BA2690	B.16) Accantonamenti dell'esercizio	19.399	21.546
BA2700	B.16.A) Accantonamenti per rischi	10.478	6.861
BA2710	B.16.A.1) Accantonamenti per rischi su oneri pregressi	5.334	2.047
BA2720	B.16.A.2) Accantonamenti per controversie personale dipendente	918	2.438
BA2730	B.16.A.3) Accantonamenti per rischi connessi ad acquisto di partecipazioni societarie da privato	-	-
BA2740	B.16.A.4) Accantonamenti per rischi connessi a debiti dei soci (fiscali/accantonamenti)	4.026	3.376
BA2750	B.16.A.5) Altri accantonamenti per rischi	318	-
BA2760	B.16.B) Accantonamenti per premio di operosità (SUMAT)	318	328
BA2770	B.16.C) Accantonamenti per quote inutilizzate di contributi vincolati	4.448	10.067
BA2780	B.16.C.1) Accantonamenti per quote inutilizzate contributi da Regione e Prov. Aut. per quota F.S. versata	4.448	10.067
BA2790	B.16.C.2) Accantonamenti per quote inutilizzate contributi da soggetti pubblici (extra fondo vincolato)	-	-
BA2800	B.16.C.3) Accantonamenti per quote inutilizzate contributi da soggetti pubblici per ricerca	-	-
BA2810	B.16.C.4) Accantonamenti per quote inutilizzate contributi vincolati da privati	-	-
BA2820	B.16.D) Altri accantonamenti	3.955	4.298
BA2830	B.16.D.1) Accantonamenti per interessi di mora	1.203	2.013
BA2840	B.16.D.2) Acc. Rinnovi convenzioni FIM/CGIA	172	175
BA2850	B.16.D.3) Acc. Rinnovi convenzioni Medici Sinistrali	-	-
BA2860	B.16.D.4) Acc. Rinnovi contratti: categoria medica	-	-
BA2870	B.16.D.5) Acc. Rinnovi contratti: categoria non medica	-	-
BA2880	B.16.D.6) Acc. Rinnovi contratti: comparto	-	-
BA2890	B.16.D.7) Altri accantonamenti	1.792	1.902
BZ9999	Totale costi della produzione (B)	812.037	804.768
C) Proventi e oneri finanziari			
CA0010	C.1) Interessi attivi	1	7
CA0020	C.1.A) Interessi attivi su c/cbanca unica	-	-
CA0030	C.1.B) Interessi attivi su c/c postali e bancari	1	7
CA0040	C.1.C) Altri interessi attivi	-	-
CA0050	C.2) Altri proventi	-	-
CA0060	C.2.A) Proventi da partecipazioni	-	-
CA0070	C.2.B) Proventi finanziari da crediti iscritti nelle immobilizzazioni	-	-
CA0080	C.2.C) Proventi finanziari da titoli iscritti nelle immobilizzazioni	-	-
CA0090	C.2.D) Altri proventi finanziari diversi dai precedenti	-	-
CA0100	C.2.E) Utili su cambi	-	-
CA0110	C.3) Interessi passivi	474	236
CA0120	C.3.A) Interessi passivi su anticipazioni di cassa	-	-
CA0130	C.3.B) Interessi passivi su mutui	-	-
CA0140	C.3.C) Altri interessi passivi	474	236
CA0150	C.4) Altri oneri	37	61
CA0160	C.4.A) Altri oneri finanziari	37	61
CA0170	C.4.B) Perdite su cambi	-	-
CZ9999	Totale proventi e oneri finanziari (C)	-510	-290
D) Rettifiche di valore di attività finanziarie			
DA0010	D.1) Rivalutazioni	-	-
DA0020	D.2) Svalutazioni	-	-
DZ9999	Totale rettifiche di valore di attività finanziarie (D)	-	-
E) Proventi e oneri straordinari			
EA0010	E.1) Proventi straordinari	14.388	14.155
EA0020	E.1.A) Plusvalenze	-	-
EA0030	E.1.B) Altri proventi straordinari	14.388	14.155
EA0040	E.1.B.1) Proventi da associazioni e benefici diversi	-	-
EA0050	E.1.B.2) Sopravvenienze attive	6.281	11.911
EA0060	E.1.B.2.1) Sopravvenienze attive relative alle attività sanitarie pubbliche della Regione	144	3.823
EA0070	E.1.B.2.2) Sopravvenienze attive diverse	6.137	8.088
EA0080	E.1.B.2.2.A) Sopravvenienze attive relative alle mobilità interregionale	-	-
EA0090	E.1.B.2.2.B) Sopravvenienze attive relative al personale	1.610	15
EA0100	E.1.B.2.2.C) Sopravvenienze attive relative alle convenzioni con medici di base	-	-
EA0110	E.1.B.2.2.D) Sopravvenienze attive relative alle convenzioni per la specialistica	-	-
EA0120	E.1.B.2.2.E) Sopravvenienze attive relative all'acquisto prestazioni sanitarie da operatori accreditati	263	3.979
EA0130	E.1.B.2.2.F) Sopravvenienze attive relative all'acquisto di beni e servizi	2.570	602
EA0140	E.1.B.2.2.G) Altre sopravvenienze attive viterzi	1.256	4.212
EA0150	E.1.B.3) Insussistenze attive	8.103	723
EA0160	E.1.B.3.1) Insussistenze attive relative alle attività sanitarie pubbliche della Regione	2	53
EA0170	E.1.B.3.2) Insussistenze attive viterzi	8.103	670
EA0180	E.1.B.3.2.A) Insussistenze attive relative alla mobilità interregionale	-	-
EA0190	E.1.B.3.2.B) Insussistenze attive relative al personale	-	-
EA0200	E.1.B.3.2.C) Insussistenze attive relative alle convenzioni con medici di base	-	-
EA0210	E.1.B.3.2.D) Insussistenze attive relative alle convenzioni per la specialistica	-	-
EA0220	E.1.B.3.2.E) Insussistenze attive relative all'acquisto prestazioni sanitarie da operatori accreditati	7.882	1
EA0230	E.1.B.3.2.F) Insussistenze attive relative all'acquisto di beni e servizi	119	63
EA0240	E.1.B.3.2.G) Altre insussistenze attive viterzi	2	694
EA0250	E.1.B.4) Altri proventi straordinari	-	-
EA0260	E.2) Oneri straordinari	16.305	9.604
EA0270	E.2.A) Minusvalenze	-	-
EA0280	E.2.B) Altri oneri straordinari	16.305	9.604

AO

CODICE	VOCE MODELLO CE	Consuntivo 2015	Consuntivo 2014
E40290	E.2.B.1) Oneri tributari da esercizi precedenti	-	93
E40300	E.2.B.2) Oneri da cause civili ed oneri processuali	-	-
E40310	E.2.B.3) Sopravvenienze passive	13.081	8.962
E40320	E.2.B.3.1) Sopravvenienze passive v/Assende sanitarie pubbliche della Regione	2.304	1.375
E40330	E.2.B.3.1.A) Sopravvenienze passive v/Assende sanitarie pubbliche relative alla mobilità internazionale	1.522	802
E40340	E.2.B.3.1.B) Altre sopravvenienze passive v/Assende sanitarie pubbliche della Regione	972	577
E40350	E.2.B.3.2) Sopravvenienze passive v/Altri	10.697	7.593
E40360	E.2.B.3.2.A) Sopravvenienze passive v/Altri relative alla mobilità internazionale	-	-
E40370	E.2.B.3.2.B) Sopravvenienze passive v/Altri relative al personale	-	16
E40380	E.2.B.3.2.B.1) Spese, passive v/Altri relative al personale - divisa medica	-	8
E40390	E.2.B.3.2.B.2) Spese, passive v/Altri relative al personale - divisa non medica	-	-
E40400	E.2.B.3.2.B.3) Spese, passive v/Altri relative al personale - camostie	-	8
E40410	E.2.B.3.2.C) Sopravvenienze passive v/Altri relative alle convenzioni con medici di base	5	-
E40420	E.2.B.3.2.D) Sopravvenienze passive v/Altri relative alle convenzioni con la specialità	-	-
E40430	E.2.B.3.2.E) Sopravvenienze passive v/Altri relative all'acquisto prestazioni sanitarie da operatori accreditati	337	2.115
E40440	E.2.B.3.2.F) Sopravvenienze passive v/Altri relative all'acquisto di beni e servizi	8.265	5.178
E40450	E.2.B.3.2.G) Altre sopravvenienze passive v/Altri	2.000	194
E40460	E.2.B.4) Insistenze passive	3.274	668
E40470	E.2.B.4.1) Insistenze passive v/Assende sanitarie pubbliche della Regione	1.810	657
E40480	E.2.B.4.2) Insistenze passive v/Altri	1.474	12
E40490	E.2.B.4.2.A) Insistenze passive v/Altri relative alla mobilità internazionale	-	-
E40500	E.2.B.4.2.B) Insistenze passive v/Altri relative al personale	-	-
E40510	E.2.B.4.2.C) Insistenze passive v/Altri relative alle convenzioni con medici di base	-	-
E40520	E.2.B.4.2.D) Insistenze passive v/Altri relative alle convenzioni con la specialità	-	-
E40530	E.2.B.4.2.E) Insistenze passive v/Altri relative all'acquisto prestazioni sanitarie da operatori accreditati	8	3
E40540	E.2.B.4.2.F) Insistenze passive v/Altri relative all'acquisto di beni e servizi	1.408	9
E40550	E.2.B.4.2.G) Altre insistenze passive v/Altri	-	-
E40560	E.2.B.5) Altri oneri straordinari	-	-
E29999	Totale proventi e oneri straordinari (E)	-1.917	4.581
X40000	Risultato prima delle imposte (A - B +/- C +/- D +/- E)	-13.001	18.160
	Imposte e tasse	-	-
Y40010	Y.1) IRAP	17.313	17.503
Y40020	Y.1.A) IRAP relativa a personale dipendente	16.112	16.116
Y40030	Y.1.B) IRAP relativa a collaboratori e personale assimilato a lavoro dipendente	939	1.067
Y40040	Y.1.C) IRAP relativa ad attività di libera professione (intramoenia)	261	309
Y40050	Y.1.D) IRAP relativa ad attività commerciale	-	-
Y40060	Y.2) IRES	333	444
Y40070	Y.2.A) IRES su attività istituzionale	273	444
Y40080	Y.2.B) IRES su attività commerciale	-	-
Y40090	Y.3) Accantonamento a F.de Imposte (Accertamenti, condoni, ecc.)	-	-
V29999	Totale imposte e tasse	17.646	17.947
Z29999	RISULTATO DI ESERCIZIO	-31.447	213

Tot. 70 - Consistenza e movimentazione dei fondi del personale

	IMPOR TO FONDO AL 31/12/2010 (1)	IMPOR TO FONDO AL 01/01/2015 (2)	PERSONALE PRESENT E AL 01/01/2015 (3)	PERSONALE ASSUNTO NELL'ANNO 2015 (4)	PERSONALE CESSATO NELL'ANNO 2015 (5)	PERSONALE PRESENT E AL 31/12/2015 (6)=(3)+(4)-(5)	IMPOR TO FONDO AL 31/12/2015 (7)	VARI AZIONE FONDO ANNO 2015 VS FONDO ANNO 2010 (8)=(7)-(1)	VARI AZIONE FONDO ANNO 2015 VS FONDO INIZIALE ANNO 2015 (9)=(7)-(2)
MEDICI E VETERINARI									
- Fondo specificità medica, retribuzione di posizione, equiparazione specifica trattamento	16.398.518,49	16.320.613,78	995	61	35	971	16.492.053,21	93.534,72	171.439,43
- Fondo trattamento accessori condizioni di lavoro	3.234.733,10	3.234.733,10					3.234.733,10	0,00	0,00
- Fondo retribuzione di risultato e qualità prestazioni individuali	677.211,92	677.211,92	102	10	10	102	677.211,92	0,00	0,00
DIRIGENTI NON MEDICI SPA									
- Fondo specificità medica, retribuzione di posizione, equiparazione, specifico trattamento (SALITARI NON MEDICI)	514.974,18	505.758,96					508.585,54	-6.408,64	2.808,58
- Fondo specificità medica, retribuzione di posizione, equiparazione, specifico trattamento (PTA)	519.758,42	509.540,42					509.540,42	-10.218,00	0,00
- Fondo trattamento accessori condizioni di lavoro	134.919,45	134.919,45					134.919,45	0,00	0,00
- Fondo retribuzione di risultato e qualità prestazioni individuali	96.246,32	96.246,32	3.585	82	153	3.585	96.246,32	0,00	0,00
PERSONALE NON DIRIGENTE									
- Fondo tasse, prestazioni sanitarie, ex indennità di qualificazione professionisti e indennità professionale specifica	13.280.814,73	12.711.333,38					12.789.489,80	-481.324,93	88.156,42
- Fondo lavoro all'estero e remunerazione di particolari condizioni di disagio per lavoro o danno	8.014.252,74	8.014.252,74					8.005.330,00	-8.922,74	-8.922,74
- Fondo ferie produttività collettiva, varii miglioramenti dei servizi e premi di qualità delle prestazioni individuali	1.837.472,91	1.717.853,42					1.717.853,42	-119.619,49	0,00
TOTALE									





REGIONE ABRUZZO
AZIENDA SANITARIA LOCALE N. 2
LANCIANO-VASTO-CHIETI
Via Martiri Lancianesi, 17/19
66100 CHIETI

UOC Contabilità e Bilancio
fax 0871/358708

RELAZIONE SUI DATI DEL SISTEMA INFORMATIVO DELLE OPERAZIONI DEGLI ENTI PUBBLICI (SIOPE) ESERCIZIO FINANZIARIO 2015

(DA ALLEGARE AL BILANCIO D'ESERCIZIO AL 31-12-2015)

Il Sistema informativo delle operazioni degli enti pubblici (SIOPE) rileva, in attuazione dell'articolo 14, commi da 6 a 11, della legge 31 dicembre 2009, n.196, gli incassi e i pagamenti effettuati dai tesoriери di tutte le amministrazioni pubbliche.

La norma persegue lo scopo di garantire la rispondenza dei conti pubblici ai parametri previsti dall'art. 104 del Trattato di Maastricht: a tal fine tutti gli incassi e i pagamenti delle amministrazioni pubbliche devono essere codificati con criteri uniformi su tutto il territorio nazionale e i tesoriери/cassieri degli enti non possono dare corso alle operazioni prive della codifica.

Il SIOPE rappresenta uno strumento fondamentale per il monitoraggio dei conti pubblici, attraverso la rilevazione in tempo reale del fabbisogno delle Amministrazioni Pubbliche e l'acquisizione delle informazioni necessarie ad una più puntuale predisposizione delle statistiche trimestrali di contabilità nazionale, ai fini della verifica delle regole previste dall'ordinamento comunitario (procedura su disavanzi eccessivi e Patto di stabilità e crescita). Partito nel 2003 con riferimento ai pagamenti del Bilancio dello Stato, il SIOPE è stato oggetto di una gestione sperimentale nel 2005 che ha coinvolto 49 Enti tra Regioni, Enti locali ed Università. I risultati positivi della sperimentazione hanno consentito l'avvio a regime del SIOPE nel 2006 per le Regioni, le Province, i Comuni con popolazione superiore a 20.000 abitanti e le Università. Gradualmente, il SIOPE è stato esteso a tutte le Amministrazioni Pubbliche e, dal 1° gennaio 2011, anche alle Aziende Sanitarie.

Per tale ragione le spese pagate e le entrate riscosse, conformemente a quanto disposto dalla normativa vigente, vengono classificate, registrate e rilevate attraverso i codici gestionali del SIOPE uniformi su tutto il territorio nazionale.

Tali codici gestionali, applicati su ogni singolo flusso di cassa, vengono rilevati dal Tesoriere e da questi vengono comunicati alla Banca d'Italia.

Al fine di verificare se i dati trasmessi dal Tesoriere sono allineati con quelli rilevati dall'Azienda sono stati redatti due prospetti riepilogativi: uno per gli incassi (Allegato A) e uno per i pagamenti (Allegato B), che si allegano alla presente relazione.

Tali prospetti relativi all'anno 2015, evidenziano le scritture contabili effettuate dall'Azienda rilevate attraverso la codifica gestionale SIOPE che messi in relazione con i prospetti SIOPE scaricati dal sito www.siope.tesoro.it (dati trasmessi dal Tesoriere alla Banca d'Italia) Allegato AA (per gli incassi) e Allegato BB (per i pagamenti) potrebbero mettere in luce eventuali disallineamenti che possono verificarsi in termini di registrazione dei pagamenti e degli incassi.

AD

VALORI DELLE ENTRATE – TABELLA A) = TABELLA AA)

La classificazione delle riscossioni, per come rilevate nelle scritture contabili aziendali sono assolutamente coincidenti con quelle rilevate attraverso i codici gestionali comunicati al Tesoriere e da questi al SIOPE Banca d'Italia.

Il totale generale incassato nell'anno 2015 è pari ad € 808.850.811,67

VALORI DELLA SPESA – TABELLA B) = TABELLA BB)

La classificazione dei pagamenti, per come rilevate nelle scritture contabili aziendali sono assolutamente coincidenti con quelle rilevate attraverso i codici gestionali comunicati al Tesoriere e da questi al SIOPE Banca d'Italia.

Il totale generale pagato nell'anno 2015 è pari ad € 729.546.040,83

Alla luce di quanto sopra detto e per come attestato e dimostrato nelle tabelle precedenti, la rilevazione con i codici gestionali utilizzati per il SIOPE è correttamente applicata dall'Amministrazione aziendale, che sin dall'esercizio 2011 ha introdotto l'obbligatorietà della codifica SIOPE

Chieti, 27 Aprile 2016

Il Dirigente Amministrativo
(dr.ssa Antonella D'Onofrio)



Il Direttore FF della UOC
Contabilità e Bilancio
(dr.ssa Maria Grazia Capitoli)



01 - ASL N.2 LANCIANO-VASTO-CHIETI
CHIETI



Risultato della ricerca

Filtri di selezione

Filtro	Valore
tipoAnzisi	S
condizione	E
elencoSiope	0
siopeF	S
uffOmlnchi	

Codice Siope	Descrizione Siope	Pagato	Riscosso	Saldo
E1100	Compartecipazione alla spesa per prestazioni sanitarie (ticket)	0	10057875.58	10057875.58
E1300	Entrate da Aziende ospedaliere della Regione/Provincia autonoma per prestazioni sanitarie e sociosanitarie e rilevanze sanitarie	0	1614.52	1614.52
E1400	Entrate per prestazioni sanitarie e sociosanitarie a rilevanza sanitaria ad altre Amministrazioni pubbliche	0	39711.41	39711.41
E1500	Entrate per prestazioni sanitarie erogate a soggetti privati	0	2023405.61	2923405.61
E1600	Entrate per prestazioni sanitarie erogate in regime di intramoenia	0	3833379.77	3833379.77
E1650	Ricavi per somministrazione vaccini	0	21464.52	21464.52
E1700	Entrate per prestazioni non sanitarie	0	3109227.69	3109227.69
E1800	Entrate per prestazione di servizi derivanti da sopravvenienze attive	0	14637.3	14637.3
E2102	Contributi e trasferimenti correnti da Regione e Prov. Autonoma per quota fondo sanitario regionale indistinto	0	780044147.67	780044147.67
E3101	Rimborsi assicurativi	0	517900.43	517900.43
E3102	Rimborsi spese per personale comandato	0	38634.14	38634.14
E3105	Riscossioni IVA	0	203196.58	203196.58
E3106	Altri concessi, recuperi e rimborsi	0	918043.49	918043.49
E3201	Fitti attivi	0	19878.44	19878.44
E5103	Contributi e trasferimenti da Regione e Prov. Autonoma per finanziamenti di investimenti e fondo di dotazione	0	7107094.52	7107094.52

Totale Pagato: 0,00
 Totale Riscosso: 808 850 811,67
 Saldo: 808 850 811,67

Totale righe: 15

Handwritten signatures and initials, including a large signature and several smaller ones, located in the bottom right corner of the page.

01 - ASL N.3 LANCIANO-VASTO-CHIETI
CHIETI



Risultato della ricerca

Filtri di selezione

Filtro	Valore
tipoAnalisi	S
stapel	S
emmesRicon	E
elencoStops	1
uffOrdinativi	

AD Ca

Codice Stato	Descrizione Stato	Pagato	Riscosso	Saldo
U1103	I.I. COMPETENZE A FAVORE DEL PERS. TEMPO INDETERMINATO	117622857.25	0	-117622857.25
U1104	Arretrati di anni precedenti pers. Tempo indeterminato	4726815.68	0	-4726815.68
U1105	T.D. COMPETENZE A FAVORE DEL PERS. TEMPO DETERMINATO	3996430.01	0	-3996430.01
U1106	Arretrati di anni precedenti pers. Tempo Determinato	242290.51	0	-242290.51
U1203	Altre ritenute al personale per conto di terzi	5800960.28	0	-5800960.28
U1204	T.I. Ritenute previe, e assist. personale dlo. tempo indeterminato	37448185.4	0	-37448185.4
U1205	T.I. Ritenute Erariali personale dip. a tempo indeterminato	35692152.3	0	-35692152.3
U1206	T.D. Ritenute previdenziali e assistenziali pers. tempo determinato	946756.93	0	-946756.93
U1207	T.D. Ritenute Erariali personale tempo determinato	5059015.65	0	-5059015.65
U1303	Contributi aggiuntivi	166598.85	0	-166598.85
U1304	Contributi obbligatori carico Ente per il personale a tempo indeterminato	23871107.14	0	-23871107.14
U1305	Contributi obbligatori carico Ente per il personale a tempo indeterminato	19077984.64	0	-19077984.64
U1306	Contributi obbligatori carico Ente per il personale a tempo Determinato	968476.67	0	-968476.67
U1307	Contributi obbligatori carico Ente per il personale a tempo indeterminato	899130.95	0	-899130.95
U1401	Borse di studio e sussidi per il personale	3541.61	0	-3541.61
U1599	Altri oneri per il personale	420816.69	0	-420816.69
U2101	Prodotti farmaceutici	53188706.16	0	-53188706.16
U2102	Emodeivici	10017328.83	0	-10017328.83
U2103	Prodotti dietetici	598114.83	0	-598114.83
U2104	Materiali per le profilassi (vaccini)	3006911.52	0	-3006911.52
U2110	Materiali e prodotti per uso veterinario	15835.1	0	-15835.1
U2111	Acquisti di beni sanitari da altre strutture sanitarie	15983.71	0	-15983.71

Handwritten signatures and initials at the bottom right of the page, including a large signature and the initials 'AO' and 'Ca'.

Codice Siope	Descrizione Siope	Pagato	Riscosso	Saldo
U2112	Dispositivi medici	41700201.02	0	-41700201.02
U2113	Prodotti chimici	365566.63	0	-365566.63
U2201	Prodotti alimentari	922445.7	0	-922445.7
U2202	Materiali di guardaroba, di pulizia e di convivenza in genere	259976.61	0	-259976.61
U2203	Combustibili, carburanti e lubrificanti	126714.41	0	-126714.41
U2204	Supporti informatici e cancelleria	846659.44	0	-846659.44
U2205	Pubblizzazioni, giornali e riviste	55230.54	0	-55230.54
U2206	Acquisto di materiali per la manutenzione	27202.1	0	-27202.1
U2296	Altri beni non sanitari	283167.77	0	-283167.77
U3103	Acquisti di servizi sanitari per medicina di base da soggetti convenzionali	33067775.54	0	-33067775.54
U3104	Acquisti di servizi sanitari per farmaceutica da strutture sanitarie pubbliche della Regione/Provincia autonoma di appartenenza	126319.06	0	-126319.06
U3106	Acquisti di servizi sanitari per farmaceutica da privati	2800975.19	0	-2800975.19
U3107	Acquisti di servizi sanitari per assistenza specialistica ambulatoriale da strutture sanitarie pubbliche della Regione/Provincia autonoma di appartenenza	606998.82	0	-606998.82
U3108	Acquisti di servizi sanitari per assistenza specialistica ambulatoriale da altre Amministrazioni pubbliche	40365.21	0	-40365.21
U3109	Acquisti di servizi sanitari per assistenza specialistica ambulatoriale da privati	11333609.74	0	-11333609.74
U3110	Acquisti di servizi sanitari per assistenza riabilitativa da strutture sanitarie pubbliche della Regione/Provincia autonoma di appartenenza	2032252.3	0	-2032252.3
U3112	Acquisti di servizi sanitari per assistenza riabilitativa da privati	30000370.9	0	-30000370.9
U3114	Acquisti di servizi sanitari per assistenza integrativa e protesica da altre Amministrazioni pubbliche	354.97	0	-354.97
U3115	Acquisti di servizi sanitari per assistenza integrativa e protesica da privati	14060753.58	0	-14060753.58
U3116	Acquisti di servizi sanitari per assistenza ospedaliera da strutture sanitarie pubbliche della Regione/Provincia autonoma di appartenenza	5423540.12	0	-5423540.12
U3118	Acquisti di servizi sanitari per assistenza ospedaliera da privati	31154335.05	0	-31154335.05
U3119	Acquisti di prestazioni di psichiatria residenziale e semiresidenziale da strutture sanitarie pubbliche della Regione/Provincia autonoma di appartenenza	514574.63	0	-514574.63





Codice Siope	Descrizione Siope	Pagato	Riscosso	Saldo
U3121	Acquisti di prestazioni di psichiatria residenziale e semiresidenziale da privati	1702855,89	0	-1702855,89
U3124	Acquisti di prestazioni di distribuzione farmaci file F da privati	70673815,73	0	-70673815,73
U3130	Acquisti di prestazioni trasporto in emergenza e urgenza da privati	2608827,48	0	-2608827,48
U3131	Acquisti di prestazioni socio sanitarie a rilevanza sanitaria da strutture sanitarie pubbliche della Regione/Provincia autonoma di appartenenza	3802	0	-3802
U3132	Acquisti di prestazioni socio sanitarie a rilevanza sanitaria da altre Amministrazioni pubbliche	-47174,39	0	-47174,39
U3133	Acquisti di prestazioni socio sanitarie a rilevanza sanitaria da privati	2226701,08	0	-2226701,08
U3135	Consulenze, collaborazioni, interinale e altre prestazioni di lavoro sanitarie e socio-sanitarie da altre Amministrazioni pubbliche	208,41	0	-208,41
U3136	Consulenze, collaborazioni, interinale e altre prestazioni di lavoro sanitarie e socio-sanitarie da privati	118965,68	0	-118965,68
U3138	Altri acquisti di servizi e prestazioni sanitarie da altre Amministrazioni pubbliche	166800,05	0	-166800,05
U3150	Ritenute erariali sui compensi ai medici di base in convenzione	9552244,53	0	-9552244,53
U3151	Contributi previdenziali e assistenziali sui compensi ai medici di base in convenzione	8733098,61	0	-8733098,61
U3152	Ritenute erariali sui compensi alle farmacie convenzionate	828628,11	0	-828628,11
U3153	Ritenute erariali sui compensi ai medici specialisti ambulatoriali	1014915,77	0	-1014915,77
U3154	Contributi previdenziali e assistenziali sui compensi ai medici specialisti ambulatoriali	598771	0	-598771
U3203	Consulenze, collaborazioni, interinale e altre prestazioni di lavoro non sanitarie da privati	46562,54	0	-46562,54
U3204	Servizi ausiliari e spese di pulizia	12162936,35	0	-12162936,35
U3206	Mensa per degenti	1545054,21	0	-1545054,21
U3208	Utenze e canoni per telefonia e reti di trasmissione	1095716,45	0	-1095716,45
U3209	Utenze e canoni per energia elettrica	1567391,65	0	-1567391,65
U3210	Utenze e canoni per altri servizi	13740186,08	0	-13740186,08
U3211	Assicurazioni	6600702,55	0	-6600702,55
U3212	Assistenza informatica e manutenzione software	839485,97	0	-839485,97

Two large handwritten signatures are present. Below them, the initials 'AD' and 'Ca' are written in a stylized, cursive font.

Qualificativo	Descrizione	Pagato	Risorse	Saldo
U0913	Corsi di formazione esternalizzata	499149.3	0	-499149.3
U3214	Manutenzione ordinaria e riparazioni di immobili e loro pertinenze	1063809.07	0	-1063809.07
U3216	Manutenzione ordinaria e riparazioni di attrezzature tecnico-scientifico sanitarie	5865041.75	0	-5865041.75
U3217	Manutenzione ordinaria e riparazioni di automezzi	4737.52	0	-4737.52
U3218	Altre spese di manutenzione ordinaria e riparazioni	7723406.26	0	-7723406.26
U3219	Spese legali	1670663.61	0	-1670663.61
U3220	Smaltimento rifiuti	1677161.42	0	-1677161.42
U3221	Assicurazioni	423234.24	0	-423234.24
U3222	Manutenzione e riparazione di mobili e arredi	3396.36	0	-3396.36
U3299	Altre spese per servizi non sanitari	1308981.16	0	-1308981.16
U4101	Contributi e trasferimenti a Regione/Provincia autonoma	86777.63	0	-86777.63
U4107	Contributi e trasferimenti ad aziende sanitarie	160684.7	0	-160684.7
U4111	Contributi e trasferimenti a Istituti Zooprofilattici sperimentali	44967.33	0	-44967.33
U4117	Contributi e trasferimenti a Università	3134585.21	0	-3134585.21
U4198	Contributi e trasferimenti a altre Amministrazioni Pubbliche	285448.7	0	-285448.7
U4201	Contributi e trasferimenti a altre imprese	39387.54	0	-39387.54
U4202	Contributi e trasferimenti a famiglie	367073.15	0	-367073.15
U4203	Contributi e trasferimenti a istituzioni sociali private	96250	0	-96250
U5103	Altri concorsi, recuperi e rimborsi da soggetti privati	8096.41	0	-8096.41
U5201	Noleggi	4676227.8	0	-4676227.8
U5202	Locazioni	233912.09	0	-233912.09
U5203	Leasing operativo	192556	0	-192556

Handwritten signatures and initials, including a large signature on the left and several smaller ones on the right, including one that appears to be 'Ca'.

Codice Slope	Descrizione Slope	Pagato	Ricessato	Saldo
U5204	Leasing finanziario	655,2	0	-655,2
U5206	Altre forme di godimento di beni di terzi	708821,14	0	-708821,14
U5301	Interessi passivi a Amministrazioni pubbliche	338,01	0	-338,01
U5306	Interessi passivi v/fornitori	447312,15	0	-447312,15
U5308	Altri oneri finanziari	2649673,94	0	-2649673,94
U5401	- IRAP	16264157,78	0	-16264157,78
U5402	IRPE	104324	0	-104324
U5404	IVA	14220794,23	0	-14220794,23
U5499	Altri tributi	5439847,23	0	-5439847,23
U5502	Acquisti di beni e servizi con i fondi economici	156885,79	0	-156885,79
U5503	Indennità, rimborso spese ed oneri sociali per gli organi direttivi e Collegio sindacale	3235688,64	0	-3235688,64
U5504	Commissioni e Comitati	122031,55	0	-122031,55
U5505	Borse di studio	673086,16	0	-673086,16
U5506	Altenute erariali ed indennità a organi Istituzionali e altri compensi	498685,59	0	-498685,59
U5507	Ritarcimento danni autoassicurati	4251107,6	0	-4251107,6
U5508	Altri oneri della gestione corrente	143036,00	0	-143036,00
U6102	Fabbricati	1627482,78	0	-1627482,78
U6103	Impianti e macchinari	56284,01	0	-56284,01
U6104	Attrezzature sanitarie e scientifiche	5684841,15	0	-5684841,15
U6105	Mobili e arredi	368888,63	0	-368888,63
U6199	Altri beni materiali	819946,69	0	-819946,69
U6200	Immobilitazioni immateriali	60941,4	0	-60941,4

Handwritten signatures and initials, including a large signature on the left and several smaller ones on the right, including the initials 'AO' and 'Ca'.



Codice Slope	Descrizione Slope	Pagato	Riscosso	Saldo
06399	Altri titoli	5095,50	0	-5095,50
07500	Altre operazioni finanziarie	66957,86	0	-66957,86

Totale Pagato: 729 546 040,83

Totale Riscosso: 0,00

Saldo: -729 546 040,83

Totale righe: 112



NO Ca

INCASSI PER CODICI GESTIONALI

SIOPE

124

Pagina 1

Ente Codice	026279351000000
Ente Descrizione	AZIENDA SANITARIA LOCALE N.2 LANCIANO-VASTO CHIETIGESTIONE UNICA
Categoria	Strutture sanitarie
Sotto Categoria	ASL
Periodo	ANNUALE 2015
Prospetto	INCASSI PER CODICI GESTIONALI
Tipo Report	Semplice
Data ultimo aggiornamento	21-apr-2016
Data stampa	26-apr-2016
Importi in EURO	





Importo nel periodo Importo a tutto il periodo

ENTRATE DERIVANTI DALLA PRESTAZIONE DI SERVIZI

		20.001.316,40	20.001.316,40
1100	Compartecipazione alla spesa per prestazioni sanitarie (ticket)	10.057.875,58	10.057.875,58
1302	Entrate da aziende ospedaliere della Regione/Provincia autonoma per prestazioni sanitarie e sociosanitarie a rilevanza sanitaria	1.614,52	1.614,52
1400	Entrate per prestazioni sanitarie e sociosanitarie a rilevanza sanitaria ad altre Amministrazioni pubbliche	39.711,41	39.711,41
1500	Entrate per prestazioni sanitarie erogate a soggetti privati	2.923.405,61	2.923.405,61
1600	Entrate per prestazioni sanitarie erogate in regime di intramoenia	3.833.379,77	3.833.379,77
1650	ENTRATE DERIVANTI DALLA VENDITA DI BENI DI CONSUMO	21.464,52	21.464,52
1700	Entrate per prestazioni non sanitarie	3.109.227,69	3.109.227,69
1800	Entrate per prestazioni di servizi derivanti da sopravvenienze attive	14.637,30	14.637,30

CONTRIBUTI E TRASFERIMENTI CORRENTI

		780.044.147,67	780.044.147,67
2102	Contributi e trasferimenti correnti da Regione e Prov. Autonoma per quota fondo sanitario regionale indistinto	780.044.147,67	780.044.147,67

ALTRE ENTRATE CORRENTI

		1.697.653,08	1.697.653,08
3101	Rimborsi assicurativi	517.900,43	517.900,43
3102	Rimborsi spese per personale comandato	38.634,14	38.634,14
3105	Riscossioni IVA	203.196,58	203.196,58
3106	Altri concorsi, recuperi e rimborsi	918.043,49	918.043,49
3201	Fitti attivi	19.878,44	19.878,44

CONTRIBUTI E TRASFERIMENTI IN C/CAPITALE

		7.107.694,52	7.107.694,52
5103	Contributi e trasferimenti da Regione e Prov. Autonoma per finanziamenti di investimenti e fondo di dotazione	7.107.694,52	7.107.694,52

INCASSI DA REGOLARIZZARE

		0,00	0,00
9999	Altri incassi da regolarizzare (riscossioni codificate dal cassiere)	0,00	0,00

TOTALE INCASSI

808.850.811,67 808.850.811,67

PAGAMENTI PER CODICI
GESTIONALI

SIOPE

Pagina 1

Ente Codice	026279351000000
Ente Descrizione	AZIENDA SANITARIA LOCALE N.2 LANCIANO-VASTO-CHIETIGESTIONE UNICA
Categoria	Strutture sanitarie
Sotto Categoria	ASL
Periodo	ANNUALE 2015
Prospetto	PAGAMENTI PER CODICI GESTIONALI
Tipo Report	Semplice
Data ultimo aggiornamento	21-apr-2016
Data stampa	26-apr-2016
Importi in EURO	





026279351000000 - AZIENDA SANITARIA LOCALE N.2 LANCIANO-VASTO-CHIETI GESTIONE UNICA

Importo nel periodo Importo a tutto il
periodo

PERSONALE

251.142.620,56

251.142.620,56

		251.142.620,56	251.142.620,56
1103	Competenze a favore del personale a tempo indeterminato, al netto degli arretrati attribuiti	117.622.857,25	117.622.857,25
1104	Arretrati di anni precedenti al personale a tempo indeterminato	4.726.815,68	4.726.815,68
1105	Competenze a favore del personale a tempo determinato, al netto degli arretrati attribuiti	3.996.430,01	3.996.430,01
1106	Arretrati di anni precedenti al personale a tempo determinato	242.290,51	242.290,51
1203	Altre ritenute al personale per conto di terzi	5.800.060,28	5.800.060,28
1204	Ritenute previdenziali e assistenziali al personale a tempo indeterminato	27.448.185,40	27.448.185,40
1205	Ritenute erariali a carico del personale a tempo indeterminato	39.892.152,30	39.892.152,30
1206	Ritenute previdenziali e assistenziali al personale a tempo determinato	946.756,93	946.756,93
1207	Ritenute erariali a carico del personale a tempo determinato	5.059.015,65	5.059.015,65
1303	Contributi aggiuntivi	166.598,85	166.598,85
1304	Contributi obbligatori per il personale a tempo indeterminato	23.871.107,14	23.871.107,14
1305	Contributi previdenza complementare per il personale a tempo indeterminato	19.077.984,64	19.077.984,64
1306	Contributi obbligatori per il personale a tempo determinato	968.476,67	968.476,67
1307	Contributi previdenza complementare per il personale a tempo determinato	899.130,95	899.130,95
1401	Borse di studio e sussidi per il personale	3.941,61	3.941,61
1599	Altri oneri per il personale	420.816,69	420.816,69

ACQUISTO DI BENI

111.618.036,37

111.618.036,37

		111.618.036,37	111.618.036,37
2101	Prodotti farmaceutici	53.188.706,16	53.188.706,16
2102	Emoderivati	10.017.320,83	10.017.320,83
2103	Prodotti dietetici	698.114,83	698.114,83
2104	Materiali per la profilassi (vaccini)	3.096.911,52	3.096.911,52
2110	Materiali e prodotti per uso veterinario	15.835,10	15.835,10
2111	Acquisto di beni sanitari da altre strutture sanitarie	15.983,71	15.983,71
2112	Dispositivi medici	41.700.201,02	41.700.201,02
2113	Prodotti chimici	363.566,63	363.566,63
2201	Prodotti alimentari	922.445,70	922.445,70
2202	Materiali di guardaroba, di pulizia e di convivenza in genere	259.976,61	259.976,61
2203	Combustibili, carburanti e lubrificanti	126.714,41	126.714,41
2204	Supporti informatici e cancelleria	846.659,44	846.659,44
2205	Pubblicazioni, giornali e riviste	55.230,54	55.230,54
2206	Acquisto di materiali per la manutenzione	27.202,10	27.202,10
2298	Altri beni non sanitari	283.167,77	283.167,77

ACQUISTI DI SERVIZI

296.277.530,33

296.277.530,33

		296.277.530,33	296.277.530,33
3103	Acquisti di servizi sanitari per medicina di base da soggetti convenzionali	33.967.775,54	33.967.775,54
3104	Acquisti di servizi sanitari per farmaceutica da strutture sanitarie pubbliche della Regione/Provincia autonoma di appartenenza	126.319,06	126.319,06
3106	Acquisti di servizi sanitari per farmaceutica da privati	2.899.975,19	2.899.975,19
3107	Acquisti di servizi sanitari per assistenza specialistica ambulatoriale da strutture sanitarie pubbliche della Regione/Provincia autonoma di appartenenza	606.998,82	606.998,82
3108	Acquisti di servizi sanitari per assistenza specialistica ambulatoriale da altre Amministrazioni pubbliche	40.365,21	40.365,21
3109	Acquisti di servizi sanitari per assistenza specialistica ambulatoriale da privati	11.333.609,74	11.333.609,74
3110	Acquisti di servizi sanitari per assistenza riabilitativa da strutture sanitarie pubbliche della Regione/Provincia autonoma di appartenenza	2.032.252,30	2.032.252,30
3112	Acquisti di servizi sanitari per assistenza riabilitativa da privati	38.000.370,90	38.000.370,90
3114	Acquisti di servizi sanitari per assistenza integrativa e protesica da altre Amministrazioni pubbliche	354,97	354,97
3115	Acquisti di servizi sanitari per assistenza integrativa e protesica da privati	14.060.753,58	14.060.753,58

026279351000000 - AZIENDA SANITARIA LOCALE N.2 LANCIANO-VASTO-CHIETI GESTIONE UNICA

Importo nel periodo Importo a tutto il periodo

		Importo nel periodo	Importo a tutto il periodo
3116	Acquisti di servizi sanitari per assistenza ospedaliera da strutture sanitarie pubbliche della Regione/Provincia autonoma di appartenenza	5.423.540,12	5.423.540,12
3118	Acquisti di servizi sanitari per assistenza ospedaliera da privati	31.154.335,05	31.154.335,05
3119	Acquisti di prestazioni di psichiatria residenziale e semiresidenziale da strutture sanitarie pubbliche della Regione/Provincia autonoma di appartenenza	514.574,63	514.574,63
3121	Acquisti di prestazioni di psichiatria residenziale e semiresidenziale da privati	1.702.855,89	1.702.855,89
3124	Acquisti di prestazioni di distribuzione farmaci file F da privati	70.673.815,73	70.673.815,73
3130	Acquisti di prestazioni trasporto in emergenza e urgenza da privati	2.608.827,48	2.608.827,48
3131	Acquisti di prestazioni socio sanitarie a rilevanza sanitaria da strutture sanitarie pubbliche della Regione/Provincia autonoma di appartenenza	3.802,00	3.802,00
3132	Acquisti di prestazioni socio sanitarie a rilevanza sanitaria da altre Amministrazioni pubbliche	47.174,39	47.174,39
3133	Acquisti di prestazioni socio sanitarie a rilevanza sanitaria da privati	2.226.701,08	2.226.701,08
3135	Consulenze, collaborazioni, interinale e altre prestazioni di lavoro sanitarie e sociosanitarie da altre Amministrazioni pubbliche	208,41	208,41
3136	Consulenze, collaborazioni, interinale e altre prestazioni di lavoro sanitarie e sociosanitarie da privati	118.965,68	118.965,68
3138	Altri acquisti di servizi e prestazioni sanitarie da altre Amministrazioni pubbliche	166.800,05	166.800,05
3150	Ritenute erariali sui compensi ai medici di base in convenzione	9.552.244,53	9.552.244,53
3151	Contributi previdenziali e assistenziali sui compensi ai medici di base in convenzione	8.733.098,61	8.733.098,61
3152	Ritenute erariali sui compensi alle farmacie convenzionate	828.628,11	828.628,11
3153	Ritenute erariali sui compensi ai medici specialisti ambulatoriali	1.014.915,77	1.014.915,77
3154	Contributi previdenziali e assistenziali sui compensi ai medici specialisti ambulatoriali	598.771,00	598.771,00
3203	Consulenze, collaborazioni, interinate e altre prestazioni di lavoro non sanitarie da privati	46.562,54	46.562,54
3204	Servizi ausiliari e spese di pulizia	12.162.936,35	12.162.936,35
3206	Mensa per degenti	1.545.954,21	1.545.954,21
3208	Utenze e canoni per telefonia e reti di trasmissione	1.095.716,45	1.095.716,45
3209	Utenze e canoni per energia elettrica	1.567.391,65	1.567.391,65
3210	Utenze e canoni per altri servizi	13.740.186,08	13.740.186,08
3211	Assicurazioni	6.600.702,55	6.600.702,55
3212	Assistenza informatica e manutenzione software	839.485,97	839.485,97
3213	Corsi di formazione externalizzata	499.149,30	499.149,30
3214	Manutenzione ordinaria e riparazioni di immobili e loro pertinenze	1.063.809,07	1.063.809,07
3216	Manutenzione ordinaria e riparazioni di attrezzature tecnico-scientifico sanitarie	5.865.941,75	5.865.941,75
3217	Manutenzione ordinaria e riparazioni di automezzi	4.737,52	4.737,52
3218	Altre spese di manutenzione ordinaria e riparazioni	7.723.486,26	7.723.486,26
3219	Spese legali	1.670.663,61	1.670.663,61
3220	Smaltimento rifiuti	1.677.161,42	1.677.161,42
3221	Manutenzione e riparazione agli impianti e macchinari	423.234,24	423.234,24
3222	Manutenzione e riparazione ai mobili e arredi	3.396,36	3.396,36
3299	Altre spese per servizi non sanitari	1.308.981,16	1.308.981,16

CONTRIBUTI E TRASFERIMENTI

		4.245.374,26	4.245.374,26
4101	Contributi e trasferimenti a Regione/Provincia autonoma	86.777,63	86.777,63
4107	Contributi e trasferimenti ad aziende sanitarie	160.884,70	160.884,70
4111	Contributi e trasferimenti a Istituti Zooprofilattici sperimentali	44.967,33	44.967,33
4117	Contributi e trasferimenti a Università'	3.134.585,21	3.134.585,21
4198	Contributi e trasferimenti ad altre Amministrazioni Pubbliche	285.448,70	285.448,70
4201	Contributi e trasferimenti ad altre imprese	39.387,54	39.387,54
4202	Contributi e trasferimenti a famiglie	397.073,15	397.073,15
4203	Contributi e trasferimenti a istituzioni sociali private	96.250,00	96.250,00

ALTRE SPESE CORRENTI

53.572.040,40

53.572.040,40

PAGAMENTI PER CODICI
GESTIONALI

SIOPE

026279351000000 - AZIENDA SANITARIA LOCALE N.2 LANCIANO-VASTO-CHIETIGESTIONE UNICA

Importo nel periodo Importo a tutto il
periodo

		Importo nel periodo	Importo a tutto il periodo
5103	Altri concorsi, recuperi e rimborsi a soggetti privati	8.299,41	8.299,41
5201	Noleggi	4.070.227,80	4.070.227,80
5202	Locazioni	233.912,09	233.912,09
5203	Leasing operativo	192.556,00	192.556,00
5204	Leasing finanziario	655,20	655,20
5206	Altre forme di godimento di beni di terzi	708.821,14	708.821,14
5301	Interessi passivi ad Amministrazioni pubbliche	338,01	338,01
5306	Interessi passivi v/fornitori	447.312,15	447.312,15
5308	Altri oneri finanziari	2.649.673,94	2.649.673,94
5401	IRAP	16.264.157,78	16.264.157,78
5402	IRES	194.324,00	194.324,00
5404	IVA	14.229.794,23	14.229.794,23
5499	Altri tributi	5.489.847,23	5.489.847,23
5502	Acquisti di beni e servizi con i fondi economici	156.885,79	156.885,79
5503	Indennita', rimborso spese ed oneri sociali per gli organi direttivi e Collegio sindacale	3.235.688,64	3.235.688,64
5504	Commissioni e Comitati	122.031,55	122.031,55
5505	Borse di studio	673.886,16	673.886,16
5506	Ritenute erariali su indennita' a organi istituzionali e altri compensi	498.685,59	498.685,59
5597	Risarcimenti danni autoassicurati	4.251.107,60	4.251.107,60
5598	Altri oneri della gestione corrente	143.836,09	143.836,09

INVESTIMENTI FISSI

12.623.481,05 12.623.481,05

6102	Fabbricati	1.627.482,78	1.627.482,78
6103	Impianti e macchinari	56.284,81	56.284,81
6104	Attrezzature sanitarie e scientifiche	9.684.841,15	9.684.841,15
6105	Mobili e arredi	368.888,63	368.888,63
6199	Altri beni materiali	819.046,69	819.046,69
6200	Immobilitazioni immateriali	60.941,40	60.941,40
6399	Altri titoli	5.995,59	5.995,59

OPERAZIONI FINANZIARIE

66.957,86 66.957,86

7500	Altre operazioni finanziarie	66.957,86	66.957,86
------	------------------------------	-----------	-----------

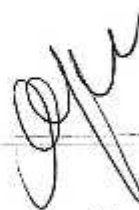
PAGAMENTI DA REGOLARIZZARE

0,00 0,00

9997	Pagamenti da regolarizzare per pignoramenti (pagamenti codificati dal cassiere)	0,00	0,00
9999	ALTRI PAGAMENTI DA REGOLARIZZARE (pagamenti codificati dal cassiere)	0,00	0,00

TOTALE PAGAMENTI

729.546.040,83 729.546.040,83




REGIONE ABRUZZO
Azienda Sanitaria Locale n. 2 LANCIANO-VASTO-CHIETI
Via Martiri Lancianesi n. 17/19 - 66100 Chieti
C.F. e P. Iva 02307130696

**DELIBERAZIONE
DEL
DIRETTORE GENERALE**

3367
N. 3367 DEL 23 MAR 2016

DELIBERA IMMEDIATAMENTE ESECUTIVA

Oggetto: Conto di tesoreria dell'esercizio finanziario 2015.

IL DIRETTORE GENERALE

Dott. Pasquale Flacco, nominato con delibera della Giunta Regionale d'Abruzzo n. 1023 del 10 dicembre 2015 ai sensi del vigente Decreto Legislativo n. 502 del 30 dicembre 1992 e successive modifiche ed integrazioni;

VISTA l'allegata proposta di deliberazione di pari oggetto del Direttore f.f. della U.O.C. Contabilità e Bilancio, dr.ssa Maria Grazia Capitoli, datata 23/03/2016;

DATO ATTO dell'attestazione di regolarità e legittimità dell'atto da parte del Direttore f.f. della predetta Unità Operativa, come acquisita in calce alla proposta medesima;

DELIBERA

di fare integralmente propria la menzionata proposta di deliberazione, che forma parte integrante e sostanziale del presente atto e di disporre in conformità della stessa.

IL DIRETTORE GENERALE
(Dott. Pasquale Flacco)

Proposta di deliberazione
per il
Direttore Generale

Oggetto: Conto di tesoreria dell'esercizio finanziario 2015.

Il Direttore f.f. della Unità Operativa Complessa "Contabilità e Bilancio" previa istruttoria e attestazione di legittimità e regolarità tecnica del provvedimento:

PREMESSO che con deliberazione del Direttore Generale n. 1668 del 29/11/2014, esecutiva ai sensi di legge, venivano adottati ed approvati gli strumenti di programmazione 2015/2017, ossia: il piano strategico, il piano programmatico di esercizio 2015 e il bilancio pluriennale 2015/2017;

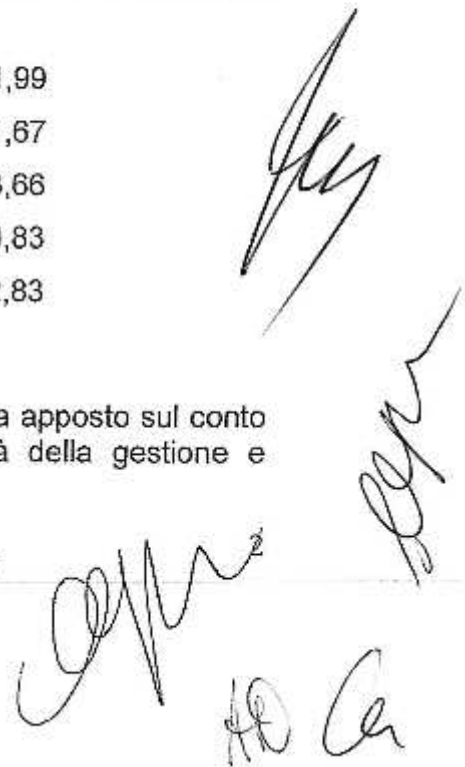
RICHIAMATO l'art. 40 della Legge Regionale 24/12/1996 n. 146 il quale:

- al comma 2 prevede che entro il 31 gennaio dell'anno successivo a quello cui si riferisce il conto o, comunque, entro 2 mesi dalla data di cessazione del servizio, il Tesoriere deve rendere conto della gestione della cassa relativa all'esercizio chiuso;
- al comma 3 prevede che il responsabile del competente Servizio dell'Azienda appone il visto di regolarità sul predetto conto, previo riscontro della corrispondenza tra le registrazioni contabili in suo possesso e quelle evidenziate dal Tesoriere;

VISTO che con e-mail del 26 febbraio 2016 l'Istituto Tesoriere, Banca Popolare dell'Emilia Romagna di Sassari, ha trasmesso le risultanze del Conto del Tesoriere al 31 dicembre 2015, i cui dati essenziali vengono di seguito riportati:

Fondo di cassa all'1/1/2015	73.975.691,99
Reversali riscosse	808.850.811,67
Totale entrate	882.826.503,66
Mandati pagati	729.546.040,83
Fondo di cassa al 31/12/2015	153.280.462,83

PRESO ATTO che il Direttore f.f. della UOC "Contabilità e Bilancio" ha apposto sul conto reso dall'Istituto Tesoriere il prescritto visto di "accertata regolarità della gestione e



corrispondenza dei dati riportati nel conto del Tesoriere con le scritture contabili dell'Azienda", ai sensi del comma 3 dell'art. 40 della Legge Regionale 24/12/1996, n. 146;

RITENUTO di dover prendere atto del suddetto visto di "accertata regolarità della gestione e corrispondenza dei dati riportati nel conto del Tesoriere con le scritture contabili dell'Azienda" apposto da responsabile del Servizio sul conto del Tesoriere relativo all'esercizio 2015, e di approvarne, per l'effetto, le risultanze come sopra indicate;

VISTA la Legge Regionale n. 146 del 24/12/1996;


PROPONE DI DELIBERARE QUANTO SEGUE:

per tutti i motivi esplicitati in narrativa e che debbono intendersi per integralmente riportati e trascritti nel presente dispositivo,

1. di prendere atto del visto di "accertata regolarità della gestione e corrispondenza dei dati riportati nel conto del Tesoriere con le scritture contabili dell'Azienda" apposto dal Direttore f.f. della UOC "Contabilità e Bilancio" sul conto reso dall'Istituto Tesoriere Banca Popolare dell'Emilia Romagna per l'esercizio 2015, e di approvarne, per l'effetto, le risultanze in premessa specificate;
2. di dichiarare la presente delibera immediatamente esecutiva, stante la necessità di definire l'intero procedimento in tempi rapidi.
3. La presente proposta di deliberazione consta di n. __ pagine e di n. __ allegati.

Il Dirigente Amministrativo proponente

(dr.ssa Antonella D'Onofrio)



Data 23/3/2016


**Il Direttore FF della funzione Bilancio
dell'U.O.C. Contabilità e Bilancio**

che attesta la legittimità e la regolarità dell'atto

(dr.ssa Maria Grazia Capitoli)



Data 23/3/2016



CONTROLLO DI BUDGET

Si attesta, previa verifica, che il costo derivante dal presente atto trova sufficiente capienza all'interno del budget assegnato sul C.E. n. del bilancio (anno)

Il Direttore/Responsabile U.O. _____

Firma _____

RISCONTRO CONTABILE

Si attesta l'esecuzione del riscontro di regolarità contabile e di verifica e/o effettuazione delle scritture contabili anche ai fini della liquidazione e del pagamento.

Reg. n. _____ del _____ € _____

Reg. n. _____ del _____ € _____

Il Direttore e/o Responsabile U.O.

Della suestesa deliberazione viene iniziata la pubblicazione il giorno

23 MAR. 2016

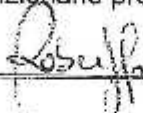
con prot. n. 14635

La suestesa deliberazione diverrà esecutiva a far data dal decimo giorno successivo alla pubblicazione.

all'Albo della ASL per rimanere ivi affissa per 15 giorni consecutivi ai sensi della L. n. 267/2000 e della L.R. n. 28/1992.

La suestesa deliberazione è stata dichiarata "immediatamente eseguibile".

Il Funzionario preposto






REGIONE ABRUZZO
 AZIENDA SANITARIA LOCALE N. 2
 LANCIANO-VASTO-CHIETI
 Via Martiri Lancianesi, 17/19
 66100 CHIETI
 UOC Contabilità e Bilancio
 tel. 0871/358737 – fax 0871/358708

Chieti, li 23-03-2016

Prot. n. 14512016-CH

Al Direttore Generale
 Dott. Pasquale Flacco
 - Sede -

Oggetto: Conto di tesoreria dell'esercizio finanziario 2015.

Al fine dell'approvazione del Conto del Tesoriere anno 2015 reso dall'Istituto Tesoriere Banca dell'Emilia Romagna, così come previsto dall'art. 40 della Legge Regionale n. 146 del 24 dicembre 1996, si riportano di seguito i dati essenziali del Conto in oggetto trasmesso dalla Banca Popolare dell'Emilia Romagna sede di Sassari in data 26 febbraio 2016, corredato del conforme visto di regolarità dello scrivente, come prescritto dal 3° comma della citata disposizione:

Fondo di cassa all'1/1/2015	73.975.691,99
Reversali riscosse	808.850.811,67
Totale entrate	882.826.503,66
Mandati pagati	729.546.040,83
Fondo di cassa al 31/12/2015	153.280.462,83

Il Dirigente Amministrativo
 (dr.ssa Antonella D'Onofrio)

Il Direttore FF della UOC Contabilità e Bilancio
 (dr.ssa Maria Grazia Capitoli)

05287-0090/0100/03. 20160226 T2TBED
BANCA POPOLARE DELL'EMILIA ROMAGNA
TESORERIA 00090 DIREZIONE GENERALE
ENTE 8130301 ASL 2 LANCIANO VASTO CHIETI

E N T R A T E
FONDO DI CASSA DELL'ESERCIZIO 2014
REVERSALI EMESSE 808.850.811,67
RISCOSE
DA RISCOUTERE
A COPERTURA

RISCOSSIONI DA REGOLARIZZARE CON REVERSALI

TOTALE DELLE ENTRATE

U S C I T E
DEFICIT DI CASSA DELL'ESERCIZIO 2014
MANDATI EMESSI 729.546.040,83
PAGATI
DA PAGARE

A COPERTURA
PAGAMENTI DA REGOLARIZZARE CON MANDATI

TOTALE DELLE USCITE

SALDO RISULTANTE DAL CONTO DI DIRITTO
SALDO RISULTANTE DAL CONTO DI FATTO

FIDO CONCESSO

PROCEDURA TESORERIA 2000
VERIFICA DI CASSA DEL 31.12.2015

CONTO DI DIRITTO
73.975.691,99
808.850.811,67

882.826.503,66

CONTO DI DIRITTO

729.546.040,83

729.546.040,83

153.280.462,83

CONTO DI FATTO
73.975.691,99

808.850.811,67

882.826.503,66

CONTO DI FATTO

729.546.040,83

729.546.040,83

153.280.462,83

IL SEGRETARIO

IL DIRETTORE / IL PRESIDE

IL TESORIERE / IL CASSIERE

Visto di REGOLARITA'
Accertata la regolarità della gestione e la corrispondenza
dei dati soprastabiliti con le scritture contabili dell'Azienda.

CHIETI 29/12/2016

IL DIRETTORE FF
UOC CONTABILITA' E BILANCIO
DRASSA MARIA GRAZIA CAPITOLI




05387-0090/0000/00 20160225 T2BPSTV1 PROCEDURA TESORERIE - ESERCIZIO 2015
BANCA POPOL. EMILIA ROMAGNA VERIFICA DI CASSA DEL 31.12.2015 ELABORATA IL 26/02/2016
RICONCILIAMENTO SALDI

TESORERIA 0090 DIREZIONE GENERALE
ENTE 8130301 - ASL 2 LANCIANO VASTO CHIETI
SITUAZIONE AL 31.12.2015


	TOTALI	DI CUI TOTALE SOMME VINCOLATE
SALDO BANCA D'ITALIA SUL CONTO DI CONTABILITA' SPECIALE N. 0306542	153.230.116,56	
OPERAZIONI DEL TESORIERE DA REGOLARIZZARE IN B.I.:		
SBILANCIO DEL GIORNO (MOD. 52 S.C.)	50.346,27	
GIROFONDI DEL GIORNO		
ALTRE OPERAZIONI DELLA BANCA D'ITALIA NON REGISTRATE DAL TESORIERE:		
ACCREDITI DEL GIORNO		
ADDEBITI DEL GIORNO		
SALDO BANCA D'ITALIA AGGIORNATO (1)	153.280.462,83	
ALTRE OPERAZIONI REGOLATE IN B.I. ANNO SUCCESSIVO:		
PAGAMENTI		
ANNULLO PAGAMENTI		
INCASSI		
ANNULLO INCASSI		
ALTRE OPERAZIONI		
SALDO BANCA D'ITALIA RICONCILIATO ALLA FINE ESERCIZIO (2)	153.280.462,83	
SALDO COMPLESSIVO CONTI CORRENTI C/O TESORIERE AL 31/12	13.718,04	
OPERAZIONI SU C/C SISTEMATE IL 04.01.2016	13.718,04	
ADDEBITI DA CONTABILIZZARE NEI CONTIDI TESORERIA		
ACCREDITI DA CONTABILIZZARE NEI CONTIDI TESORERIA		
ALTRE OPERAZIONI		
SALDO COMPLESSIVO CONTI TESORERIA RICONCILIATO (5)	153.280.462,03	
TOTALE VERIFICA DI CASSA (SALDO DI FATTO) = (1) + (5)	2.388.002,07	
SOMME INDISPONIBILI PER PIGNORAMENTI E ALTRI IMPEGNI		
VINCOLI UTILIZZATI		
ANTICIPAZIONE UTILIZZATA		
ANTICIPAZIONE ACCORDATA/FIDO ACCORDATO		

IL TESORIERE 05387 - BANCA POPOL. EMILIA ROMAGNA

05387-0090/0000/00 20160226 T2BPSTV1 PROCEDURA TESORERIE - ESERCIZIO 2015
BANCA POPOL. EMILIA ROMAGNA VERIFICA DI CASSA DEL 31.12.2015 ELABORATA IL 26/02/2016
RICONCILIATIONE SALDI

TESORERIA 0C90 DIREZIONE GENERALE
ENTE 8130301 - ASL 2 LANCIANO VASTO CHIETI
RIEPILOGO SALDI DI CONTO CORRENTE
FIL. C/CORRENTE TIPO SALDO C/CORRENTE
00813 549294 ORD 13.718,04
00813 549295 VIN 0,00
00813 549296 ANT 0,00
TOTALE 13.718,04

DI CUI VINCOLI 0,00



Oggetto: Rif: Re: Ente 8130301.....VERIFICA DI CASSA AL 31/12/2015

Mittente: tesorerie.ss.bilanci@bperservices.it

Data: 26/02/2016 11:40

A: antonella.donofrio@aslchieti.it

Buongiorno,
inoltriamo la verifica di cassa al 31.12.2015 e l'elenco dei pignoramenti alla stessa data, precisando che nella precedente verifica l'importo delle somme indisponibili per un errore della procedura era errato.

Distinti saluti.

Caterina Mulas

X UOC CONTABILITA' E BILANCIO
" PROVVEDERE "

li 29/2/2016

IL DIRETTORE GENERALE
DOTT. PASQUALE FLACCIO

Bperservices Scpa
Ufficio Tesoreria Enti Sardegna - Sassari
Sezione Bilanci e Verifiche di cassa
mail:tesorerie.ss.bilanci@bperservices.it
Tel. +39 0792844.160-151-152-155-148-149-154-153
Fax.+39 0792844.135

-----"Dott.ssa D'Onofrio Antonella" <antonella.donofrio@aslchieti.it> ha scritto:

Per: tesoreriaenti.lanciano@bper.it, relazione.enti.dtbilancio@bper.it,
tesorerie.ss.bilanci@bperservices.it
Da: "Dott.ssa D'Onofrio Antonella" <antonella.donofrio@aslchieti.it>
Data: 24/02/2016 16.35
Cc: Donato Belfatto <donato.belfatto@asl2abruzzo.it>
Oggetto: Re: Ente 8130301.....VERIFICA DI CASSA AL 31/12/2015

Si sollecita il riscontro della sottostante mail per la parte relativa alle "somme indisponibili per pignoramenti ed altri impegni".....il dato dovrà essere fornito al Collegio Sindacale entro e non oltre il 26/2/2016.

Distinti saluti.

Antonella D'Onofrio

Il 22/02/2016 16:14, Dott.ssa D'Onofrio Antonella ha scritto:



Per aderire ad analoga richiesta del Collegio Sindacale di questa Azienda, formulata con verbale n. 3 del 16/2/2016, si chiede di voler chiarire la natura dello sbilancio di € 50.346,27 indicato nell'allegato prospetto di "RICONCILIAZIONE SALDI" elaborato da codesto Istituto Tesoriere in data 9/2/2016. Inoltre si chiede di trasmettere **prospetto riepilogativo e copia della documentazione in possesso di codesto Tesoriere a supporto delle "SOMME INDISPONIBILI PER PIGNORAMENTI ED ALTRI IMPEGNI" per l'importo di € 2.556.266,06, sempre risultante dall'allegato prospetto.**

In attesa di urgente riscontro, si porgono distinti saluti.

Antonella D'Onofrio

N.B. si chiede di inviare la documentazione anche al dott. Donato Belfatto, cui la presente è diretta per conoscenza.

***** Avvertenze Legali - Internet Email Confidentiality Footer *****


Le informazioni contenute in questo messaggio di posta elettronica ed in ogni eventuale allegato sono riservate e confidenziali e ne e' vietata la diffusione, in qualunque modo eseguita. Qualora Lei non fosse la persona cui il presente messaggio e' destinato, La invitiamo ad eliminarlo e a non leggerlo, dandocene gentilmente comunicazione.

The information contained in this e-mail and any attachments are confidential and may also be privileged. If you are not named recipient, please notify the sender immediately and do not disclose the contents to another person, use it for any purpose, or store or copy the information in any medium.

—Allegati:—

31.12.2015 DEF E LISTA PIGNORAMENTI.pdf

171 KB

Two handwritten signatures in black ink, one larger and more stylized than the other, located in the bottom right area of the page.

05387-0090/0100/03. 20160226 T2TBED
BANCA POPOLARE DELL'EMILIA ROMAGNA
TESORERIA 0090 DIREZIONE GENERALE
ENTE 8130301 ASL 2 LANCIANO VASTO CHIETI

E N T R A T E
FONDO DI CASSA DELL'ESERCIZIO 2014
REVERSALI EMESSE 808.850.811,67
RISCOSSO
DA RISCOUOTERE
A COPERTURA

RISCOSSIONI DA REGOLARIZZARE CON REVERSALI

TOTALE DELLE ENTRATE

U S C I T E
DEFICIT DI CASSA DELL'ESERCIZIO 2014
MANDATI EMESSI 729.546.040,83
PAGATI

DA PAGARE
A COPERTURA
PAGAMENTI DA REGOLARIZZARE CON MANDATI

TOTALE DELLE USCITE

SALDO RISULTANTE DAL CONTO DI DIRITTO
SALDO RISULTANTE DAL CONTO DI FATTO

FIDO CONCESSO

IL SEGRETARIO

IL DIRETTORE / IL PRESIDE

IL TESORIERE / IL CASSIERE

PROCEDURA TESORERIA 2000
VERIFICA DI CASSA DEL 31.12.2015

PAGINA 1

ESERCIZIO 2015

CONTO DI DIRITTO
73.975.691,99
808.850.811,67

882.826.503,66

CONTO DI DIRITTO

729.546.040,83

729.546.040,83

153.280.462,83

153.280.462,83

729.546.040,83

882.826.503,66

729.546.040,83

729.546.040,83

153.280.462,83

808.850.811,67

73.975.691,99

808.850.811,67

729.546.040,83

729.546.040,83

882.826.503,66

153.280.462,83

153.280.462,83

729.546.040,83

729.546.040,83

808.850.811,67

808.850.811,67

73.975.691,99

73.975.691,99

729.546.040,83

729.546.040,83

882.826.503,66

882.826.503,66

153.280.462,83

153.280.462,83

153.280.462,83

153.280.462,83

153.280.462,83



05387-0090/0000/00 20160226 F2BFSV1 PROCEDURA TESORERIE - ESERCIZIO 2015
BANCA POPOL. EMILIA ROMAGNA VERIFICA DI CASSA DEL 31.12.2015 ELABORATA IL 26/02/2016
RICONCILIAMENTO SALDI

TESORERIA 0090 DIREZIONE GENERALE DI CUI TOTALE
ENTE 8130301 - ASL 2 LANCIANO VASTO CHIETI SOMME VINCOLATE
SITUAZIONE AL 31.12.2015


TOTALI	153.230.116,56	
SALDO BANCA D'ITALIA SUL COMTO DI CONTABILITA' SPECIALE N. 0306542	153.230.116,56	
OPERAZIONI DEL TESORIERE DA REGOLARIZZARE IN B.I.:		
SEILANCIO DEL GIORNO (MOD. 62 S.C.)	50.346,27	
GIROFONDI DEL GIORNO		
ALTRE OPERAZIONI DELLA BANCA D'ITALIA NON REGISTRATE DAL TESORIERE:		
ACCREDITI DEL GIORNO		
ADDEBITI DEL GIORNO		
SALDO BANCA D'ITALIA AGGIORNATO (1)	153.280.462,83	
ALTRE OPERAZIONI REGOLATE IN B.I. ANNO SUCCESSIVO:		
PAGAMENTI		
ANNULLO PAGAMENTI		
INCASSI		
ANNULLO INCASSI		
ALTRE OPERAZIONI		
SALDO BANCA D'ITALIA RICONCILIATO ALLA FINE ESERCIZIO (2)	153.280.462,83	
SALDO COMPLESSIVO CONTI CORRENTI C/O TESORIERE AL 31/12	13.718,04	
OPERAZIONI SU C/C SISTEMATE IL 04.01.2016	13.718,04	
ADDEBITI DA CONTABILIZZARE NEI CONTIDI TESORERIA		
ACCREDITI DA CONTABILIZZARE NEI CONTIDI TESORERIA		
ALTRE OPERAZIONI		
SALDO COMPLESSIVO CONTI TESORERIA RICONCILIATO (5)	153.280.462,83	
TOTALE VERIFICA DI CASSA (SALDO DI FATTO) = (1) + (5)	2.388.002,07	
SOMME INDISPONIBILI PER FIGNORAMENTI E ALTRI IMPEGNI		
VINCOLI UTILIZZATI		
ANTICIPAZIONE UTILIZZATA		
ANTICIPAZIONE ACCORDATA/FIDO ACCORDATO		

IL TESORIERE 05387 - BANCA POPOL. EMILIA ROMAGNA

05387-0090/0000/00 20160226 T2BPSTV1 PROCEDURA TESORERIE - ESERCIZIO 2015
BANCA POPOL. EMILIA ROMAGNA VERIFICA DI CASSA DEL 31.12.2015 ELABORATA IL 26/02/2016
RICONCILIAZIONE SALDI

TESORERIA 0090 DIREZIONE GENERALE
ENTE 8130301 - ASL 2 LANCIANO VASTO CHIETI
RIEPILOGO SALDI DI CONTO CORRENTE
FIL C/CORRENTE TIPO SALDO C/CORRENTE
00813 549294 ORD 13.718,04
00813 549295 VIN 0,00
00813 549296 ANT 0,00
TOTALE 13.718,04

DI CUI VINCOLI 0,00





REGIONE ABRUZZO
Azienda Sanitaria Locale n. 02 LANCIANO-VASTO-CHIETI

Sede legale: Via Martiri Lancianesi, 17/19 – 66100 CHIETI CF e PI 02307130696

U.O.C. AFFARI GENERALI E LEGALI
 Tel. 0871.358755 – 0871.358703 – Fax: 0871.357978

Prot. n. 12602U16

Chieti, 14 marzo 2016

Alla U.O.C. Contabilità e Bilancio
 all'attenzione della dr.ssa Maria Grazia Capitoli
 dr.ssa Claudia De Benedictis
 dr.ssa Antonella D'Onofrio
trasmessa a mezzo e-mail:
claudia.debenedictis@aslchieti.it
antonella.donofrio@aslchieti.it

OGGETTO: Bilancio d'esercizio 2015 (attività preliminari alla chiusura). Rif. Vs. nota prot. n. 9571U16-CH del 26.02.2016.-

In riscontro alla Vs. nota in data 26.02.2016, prot. n. 9571U16, si comunica che, alla luce dei dati in possesso di questo Ufficio, l'ammontare del fondo rischi per l'anno 2015, tenuto conto, tra l'altro, delle azioni giudiziarie tuttora pendenti (v. allegato 1) è prudenzialmente stimabile in circa **€/000 18.200** per tutte le ragioni che di seguito si esplicitano.

Preliminarmente, si precisa che la determinazione del fondo è stata effettuata avendo in considerazione non solo rischi connotati da un alto grado "probabilistico" di soccombenza, ma anche quelli "potenziali" ovvero solo "possibili" e comunque in ragione dell'entità e della diversa tipologia di contenzioso giudiziale e stragiudiziale insorto e definitosi nel corso dell'annualità 2015, nonché della mutevolezza degli orientamenti giurisprudenziali intervenuti per materia e della conseguente probabilità di vittoria/soccombenza.

Nell'intento di fornire piena contezza circa le modalità ed i criteri di quantificazione delle somme oggetto di accantonamento, si è proceduto alla ripartizione del contenzioso in essere alla data del 31.12.2015 suddividendolo per cd. "macroaree di riferimento" (Pubblico Impiego, Medicina Convenzionata, ritardato pagamento fornitori, Erogatori Privati, risarcimento danni per RCT non coperti da garanzia assicurativa e risarcimento danni per RCT riferito ed imputabile al periodo di vigenza della copertura assicurativa con la Compagnia FARO Spa, oggi in liquidazione coatta amministrativa) valutando, per ognuna di esse, il valore presunto delle controversie e la probabilità di vittoria e/o soccombenza alla luce degli ultimi orientamenti giurisprudenziali già intervenuti per le singole materie di seguito meglio specificate.

a) Contenzioso relativo al Personale dipendente (Pubblico Impiego)

Rispetto a tale paragrafo, tenuto conto, tra l'altro, del considerevole numero di controversie di natura giudiziale e stragiudiziale avviate dal personale dipendente per mancato pagamento di indennità a vario titolo rivendicate, si reputa congruo stimare un accantonamento complessivo di **€/000 2.500**, inclusivo della somma pari ad € 500.000,00, da riferire a rischi solo possibili e non già altamente probabili.

In particolare, assumono rilievo le pretese economiche avanzate dal personale inquadrato nel profilo di Infermiere Generico e di Autista di Ambulanza (c.d. Autista soccorritore) per lo svolgimento di mansioni superiori riferite al profilo immediatamente superiore, come pure le richieste di pagamento di indennità accessorie formulate in particolar modo dal personale operante nei PP.OO. aziendali quali, a titolo esemplificativo e non esaustivo, quelle riferite alle operazioni di vestizione/svestizione in concomitanza dell'inizio e della fine del turno di servizio.

Proprio in ordine alle plurime azioni intentate dal personale dipendente aventi ad oggetto il c.d. "tempo camice", va segnalato, non senza soddisfazione, come anche la Corte d'Appello de L'Aquila abbia, di recente, inteso aderire alle posizioni aziendali - in ciò conformandosi al già consolidato orientamento dei Giudici di prime cure - con integrale rigetto delle richieste degli istanti (v. ex multis sentenza C. Appello l'Aquila n. 266/2016).

Tale intervenuta circostanza induce ad una valutazione prognostica dei numerosi giudici correnti senz'altro positiva avendo presente anche gli arresti giurisprudenziali già assunti dalla Corte di Cassazione in termini favorevoli alla parte datoriale per casi omogenei a quelli di cui trattasi.

Parimenti, va evidenziato che anche rispetto alle rivendicazioni avanzate dai Medici ex Condotti in tema di mancato riconoscimento, con effetto retroattivo, dell'indennità di specificità medica, la Corte di Cassazione si è recentemente pronunciata in senso favorevole a questa Azienda, sicchè parte del fondo rischi imputato nel 2013 e nel 2014 a tale voce può ritenersi ridotto delle corrispondenti quote.

Va del pari rimarcato come di recente, rispetto alle rivendicazioni intentate dalla Dirigenza Medica in materia di indennità di esclusività del rapporto, nonché di conferimento, mancata conferma e/o revoca incarichi, la giurisprudenza di merito, in ambito non solo regionale, abbia reiteratamente accolto le posizioni aziendali *ex adverso* dedotte, il che induce a formulare valutazioni prognostiche sull'esito dei giudizi ancora pendenti assolutamente positive in termini di riduzioni dei costi *ex ante* stimati.

b) Medicina Convenzionata

Per quanto attiene il contenzioso afferente tale branca, è da considerare il preoccupante grado di litigiosità manifestato dai Medici convenzionati, i quali periodicamente contestano la presunta non corretta applicazione dell'A.C.N. di categoria promuovendo numerosissime richieste monitorie, la cui entità economica, sia pur di non particolare rilevanza, rischia di incidere comunque in termini di spesa complessiva per circa €/000 1.000, somma quest'ultima non comprimibile in considerazione non solo delle decisioni assunte dal Commissario *ad acta* per il Piano di Rientro in tema di *budget* di spesa regionale da destinare alla Medicina Convenzionata ma anche tenuto conto della persistente assenza di un aggiornato Accordo Integrativo Regionale e dei non chiari rilievi forniti in merito dall'Ufficio del Sub Commissario, Dr.ssa Giovanna Baraldi, giusta nota prot. n. 104686/COMM. (v. allegato 2).

Con riferimento a tale tipologia di contenzioso, per l'anno 2015, questo è da considerare come ancora connotato da "alto" grado probabilistico di soccombenza e pertanto sono stati previsti importi sufficienti a fronteggiare tali rischi, così da scongiurare "la possibilità di subire perdite addizionali rispetto agli ammontari stanziati".

c) Ritardato pagamento ditte fornitrici

Di particolare rilievo, sono altresì gli oneri derivanti dal ritardato pagamento delle ditte fornitrici di beni e servizi, le quali, oltre al fatturato, richiedono, in caso di ritardato o mancato pagamento, il saldo degli interessi moratori nonché delle spese legali con l'effetto di determinare la considerevole lievitazione dei costi complessivi.

Alla data del 31.12.2015, il dato complessivo dell'insoluto risultava essere pari a €/000 230.982, di talchè è prudenziale accantonare al riguardo la somma di €/000 1.200 a titolo di spese legali e ulteriori occorrenze di legge, e ciò al netto delle ulteriori e specifiche quote stanziare in separati fondi per le causali di cui al D.Lgs. n. 231/2001 e s.m.i..

L'entità di quanto accantonato per detta causale è da considerarsi come congruo e coerente stante le azioni poste in essere da questa U.O.C., d'intesa con la U.O.C. Contabilità e Bilancio e le altre UU.OO. aziendali, nel solco delle quali si intende comunque proseguire onde definire in via transattiva

le posizioni debitorie oggetto di controversia ed in tal modo deflazionare procedimenti monitori ed esecutivi che andrebbero a generare maggiori oneri per l'Azienda.

d) Contenzioso con gli Erogatori Privati

Per quanto riguarda le posizioni di credito vantate dalle strutture private accreditate, si evidenzia che anche nel corso del 2015 è stata esperita una significativa attività deflattiva volta a scongiurare il ricorso all'A.G., il che avrebbe cagionato evidenti ulteriori oneri in capo a questo Ente.

Va poi evidenziata la confortante e decisiva conclusione dei plurimi giudizi avanti il CdS incardinati dagli Erogatori Privati con riguardo ai *budget* di spesa per l'anno 2008, il cui esito – del tutto infausto per i predetti – non solo ha l'effetto di ancorare le previsioni di spesa ai limiti di bilancio all'epoca certificati, ma induce anche a valutare positivamente i restanti numerosi contenziosi ancora aperti sul punto e ciò a fronte dei *budget* di spesa imposti dal Piano di Risanamento ed al persistere della controversa questione legata alla asserita debenza delle c.d. somme rese in *extrabudget*.

Permane, tuttavia, la pendenza del complesso contenzioso civile già in essere con la Curatela del Fallimento Villa Pini, i cui esiti appaiono comunque incerti e di difficile scrutinio, e ciò pur alla luce dei recenti esiti peritali attraverso cui i CCTTUU hanno potuto esprimere prime valutazioni in ordine alla riconoscibilità o meno degli asseriti crediti per prestazioni ospedaliere e di specialistica ambulatoriale rivendicati dalla Fallita ed iscritti nella CO.GE. di questa Azienda.

Di recente, in sede penale, la Corte d'Appello de L'Aquila, giusta sentenza Reg. Sent. 3158/2016, ha sostanzialmente confermato gli esiti della decisione di condanna di primo grado nella parte relativa alla effettiva sussistenza di condotte incongrue, illegittime ed illecite poste in essere dalla Casa di Cura Villa Pini in danno di questa Azienda nell'espletamento degli accordi contrattuali di cui all'art. 8-quinquies del D.Lgs. n. 502/92 e s.m.i. (v. pp. 240 e segg. della sentenza citata), il che, tuttavia, non può affatto costituire elemento dirimente di valutazione anche nella sede civile nel cui ambito occorre tenere a mente ulteriori e distinti principi ordinamentali.

In ragione di tutto quanto sopra e tenuto conto dei giudizi ancora pendenti avanti il Tribunale di Chieti nonché delle numerose richieste di pagamento maggiorate di interessi e spese legali ad oggi notificate dai titolari di tali strutture private accreditate, si ritiene di dover prudenzialmente prevedere quale voce di rischio un importo pari almeno a **€/000 1.000**, ulteriore rispetto alle somme già debitamente contabilizzate in Bilancio e imputate ai conti di costo dei rispettivi esercizi di competenza in quanto, queste, finalizzate al pagamento delle sole prestazioni rese in via ordinaria.

e) Risarcimento danni per RCT non coperta da garanzia assicurativa

Ai fini della determinazione degli accantonamenti aventi ad oggetto le controversie di cui al presente paragrafo, occorre preliminarmente considerare quei sinistri già oggetto di copertura assicurativa, le cui polizze – tutte riferibili agli esercizi pregressi – risultano connotate da massimali non congrui rispetto alle voci di danno attualmente riconoscibili e liquidate in sede di giudizio.

Invero, nonostante i danni cagionati a terzi siano stati nel tempo debitamente assicurati, i massimali relativi al periodo 1995/2004 si sono palesati come del tutto carenti a fronte dell'attuale potenziale rischio. Ne è prova il contratto assicurativo per Responsabilità Civile verso Terzi n. 028/00289022 (rinumerato 028/00300835), stipulato con la compagnia Assitalia per il periodo dal 31.12.2004 al 31.12.2007, che, con riguardo ai sinistri "pregressi" (ovvero richieste di risarcimento presentate durante il periodo di efficacia del contratto in relazione a fatti verificatisi in data antecedente l'effetto del contratto), risulta pressoché esaurito, di talché l'importo residuo posto a riserva dalla Compagnia per tutte le ipotesi residuali e non ancora evase e/o definite resta e resterà a carico dell'Azienda (v. allegato 3).

La stima dell'accantonamento in esame deve altresì ricomprendere il risarcimento danni non coperto da garanzia assicurativa – e quindi gravante direttamente in capo all'Azienda – in ragione dell'istituto della franchigia fissa e di quella aggregata previste nel contratto riferito al periodo 01.01.2012/30.06.2015 nonché quello della S.I.R. prevista con decorrenza 01.07.2015 per un importo pari a € 250.000,00 per sinistro, in forza dell'attuale rapporto negoziale.

Handwritten signatures and initials at the bottom right of the page, including a large signature and the initials 'AO' and 'A'.

Tale importo, in ragione delle richieste risarcitorie nel tempo pervenute ed in particolare di quelle formalizzate nel corso dell'ultimo semestre dell'anno 2015, deve essere ragionevolmente stimato in misura non inferiore ad €/000 5.000, da considerare come inclusivo, per una somma pari ad € 1.500.000,00 circa, di quote a copertura anche dei rischi di soccombenza solo "possibili".

Tale valore, come detto, tiene conto della "sinistrosità" riferita agli esercizi progressi, nonché in ragione dell'istituto della franchigia fissa e di quella aggregata previste nel contratto in essere con l'attuale Compagnia Assicuratrice, della fluttuante mutevolezza degli orientamenti giurisprudenziali in tema di cd. personalizzazione delle voci di danno e comunque, in via prudenziale, delle possibili ed ipotetiche future richieste risarcitorie per sinistri ccdd. "dormienti", rispetto ai quali ne appare tuttavia di difficile determinazione la stima in ordine al grado "probabilistico" di soccombenza.

f) Liquidazione coatta FARO s.p.a.

Ulteriori considerazioni merita la circostanza che la compagnia assicuratrice Faro S.p.A., contraente della polizza per Responsabilità Civile verso Terzi della ex ASL di Chieti per il periodo dal 30.04.2008 al 31.12.2011, con decreto del Ministero dello Sviluppo Economico in data 28.07.2011, pubblicato nella G.U. n. 185 del 10.08.2011, è stata posta in liquidazione coatta amministrativa.

In ragione di quanto sopra, relativamente al periodo dal 20.11.2011 al 31.12.2011, ai sensi dell'art. 169 del Codice delle assicurazioni, questo Ente risulta esposto in via diretta rispetto a tutti i sinistri già denunciati.

Al riguardo, va precisato che:

1. questa Azienda ha opportunamente e tempestivamente provveduto alla insinuazione nello stato passivo della sopra citata procedura concorsuale per un importo pari ad € 25.523.985,84;
2. questa U.O.C., con precedente nota prot. n. 20788U13-CH del 20.03.2013, aveva già reputato ragionevole prevedere un fondo per tale causale di rischio prudenzialmente stimabile all'epoca in €/000 12.000 nel Bilancio dell'anno 2012;
3. nel corso dell'anno 2015 sono state definite, in virtù di statuizioni giudiziarie e/o definizioni transattive, varie posizioni assicurative oggetto della insinuazione allo stato passivo di Faro per un importo complessivo pari ad € 1.123.517,15;
4. nel corso del 2015, sono tuttavia state intraprese azioni giudiziarie relative a richieste risarcitorie ricomprese nel periodo di gestione della FARO Spa, nonché a sinistri verificatisi sui precedenti contratti assicurativi (Assitalia-Generali-Nuova Tirrena), per valori indeterminati e oggi comunque non esattamente determinabili.

Tutto ciò posto, va altresì considerato che la conclusione della procedura concorsuale di che trattasi, nell'ambito della quale questo Ente esercita le proprie prerogative quale creditore di rango privilegiato, appare quanto mai complessa ed articolata ed i relativi esiti, in termini di recupero delle somme dovute, del tutto incerti e difficilmente valutabili a tutt'oggi.

Purtuttavia, con riferimento a tale procedura concorsuale, si evidenzia che, dall'esame dello stato passivo della LCA ed in ragione del giudizio di opposizione nel quale l'Azienda ha raggiunto un accordo con la Procedura concorsuale, i sinistri insinuati al passivo della LCA risultano ammontare a:

- € 18.456.726,00 in via condizionata per indennizzi sinistri garanzie indirette;
 - € 46.574,00 in via definitiva per indennizzi sinistri garanzie indirette;
 - € 638.775,20 che verrà ammesso in via definitiva per indennizzo sinistro garanzie indirette, all'esito del giudizio di opposizione al passivo;
 - € 7.176,00 in via definitiva per indennizzi sinistri garanzie dirette;
 - € 227.805,73 in via definitiva per rimborso premi;
- sicché, in ragione di tanto, l'importo ammesso in passivo risulta essere pari a complessivi € 19.377.056,93.

Nelle more di tutto quanto sopra, questa U.O.C. ha inteso includere, nell'ambito delle stime di rischio, anche ipotesi di soccombenza solo "possibili". Pertanto, a fronte dei 12.000.000,00 di euro all'epoca accantonati per la medesima causale, la somma di € 3.000.000,00 circa è riferibile ai rischi solo "possibili" anziché "probabili".

In particolare, nella valorizzazione di tale voce, è stata effettuata una ponderata valutazione sulla scorta dei sinistri già denunciati alla data del 31.12.2015, delle relative somme per cui questa Azienda ha

già opportunamente e tempestivamente provveduto alla insinuazione nello stato passivo nella rispettiva procedura concorsuale e della conseguente possibilità di recupero, nonché della definizione giudiziaria e/o transattiva nel corso della medesima annualità di varie posizioni e comunque, in via prudenziale, delle possibili ed ipotetiche future richieste risarcitorie per sinistri cd. "dormienti", rispetto ai quali ne appare tuttavia di difficile determinazione la stima in ordine al grado "probabilistico" di soccombenza.

La determinazione e valorizzazione di tale stima, così come quella di cui al precedente punto sub e), è stata altresì stimata anche alla luce della sentenza del Tribunale di Chieti n. 245/2014, con la quale l'adita A.G.O., nel richiamare le decisioni della Corte di Cassazione n. 9198/99, n. 24791/08 e n. 11621/11 in ordine alla specifica problematica della responsabilità medica in caso di rapporto convenzionale tra strutture del SSN e Università, ha pienamente aderito e fatto proprio il principio per cui "Nel caso in cui un paziente sia ricoverato in una struttura sanitaria gestita, in virtù di apposita convenzione, da un soggetto diverso dal proprietario, dei danni causati dai medici ivi operanti è tenuto a rispondere il soggetto che ha la diretta gestione dell'ospedale, e non il proprietario, in quanto è col primo e non col secondo che il paziente stipula, per il solo fatto dell'accettazione nella struttura, il contratto atipico di ospedalità" e, per l'effetto, ha dichiarato il difetto di legittimazione passiva dell'Azienda e conseguentemente accertato e dichiarato la responsabilità del Sanitario coinvolto e chiamato in causa condannandolo al risarcimento dei danni in favore degli attori.

Alla luce di tutto quanto precede e sulla scorta delle imprevedibili circostanze per come sopra tutte enumerate, si ritiene che, in via prudenziale, possa essere mantenuta accantonata la somma di **€/000 7.500** sul Bilancio 2015 anche tenuto conto della significativa previsione contrattuale prevista dal capitolato tecnico della vigente polizza per cui la garanzia assicurativa opera per tutti i sinistri presentati all'Assicurato (ASL 02) per la prima volta durante il periodo di efficacia della presente assicurazione in relazione ai fatti colposi posti in essere durante il periodo di validità della stessa nonché per fatti colposi posti in essere in data non antecedente il 31.12.2005.

Trattasi, invero, di clausola negoziale di assoluto rilievo atteso che, pur sussistendo gravose condizioni di garanzie che limitano la loro operatività ai soli casi riferiti a richieste risarcitorie di valore superiore a € 250.000,00, nel caso che ci occupa scongiura l'eventualità che ulteriori e non ancora conosciuti sinistri codd. dormienti di rilevante entità, in precedenza non censiti e, per l'effetto, non insinuati nella LCA di Faro s.p.a., siano di fatto oggetto di copertura grazie alla retroattività della clausola citata.

Tutto ciò precisato, nel sottolineare come in esito all'utilizzo del fondo rischi nell'anno 2015 residui una somma pari ad € 7.721.270,48, si reputa opportuno integrare il fondo in questione attraverso un ulteriore accantonamento pari ad € 10.478.729,52, così come in premessa già evidenziato ed ottenere, quindi, un importo complessivo del fondo pari ad **€/000 18.200**.

In particolare si ritiene dover procedere ai seguenti accantonamenti al fine di determinare lo stanziamento del fondo nella misura sopra indicata:

- Accantonamenti per cause civili e oneri processuali € 5.534.308,06;
- Accantonamenti per contenzioso personale dipendente € 918.468,28;
- Accantonamento per copertura diretta dei rischi (autoassicurazione) € 4.025.953,18;
- Accantonamenti per i rischi connessi all'acquisto di prestazioni sanitarie da privato € 0.

1) DEBITI E COSTI PER ACQUISTO DI PRESTAZIONI

Con riferimento a tale voce, si rappresenta che l'importo complessivo delle fatture ancora da ricevere per compensi a professionisti esterni (Avvocati) riferiti a prestazioni già eseguite al 31.12.2015 può essere valorizzato in complessivi **€ 108.733,40**, giusta prospetto riepilogativo che si allega sub 4, nel mentre l'importo delle fatture ancora da ricevere e riferite al servizio postale (Delivery e Pickup) ammonta a complessivi **€ 3.840,00**.

Quanto invece alle posizioni creditorie vantate dal Centro Oculistico Santa Lucia a r.l. e dalla Abbott Srl, si evidenzia che con distinte e rispettive determinate dirigenziali n. 684 del 28.10.2015 e n. 797 del 16.12.2015, che si allegano in copia sub 5 e sub 6, questa U.O.C. ha definito in via transattiva le

[Handwritten signatures and initials]

pretese *ex adverso* dedotte e già azionate in via giudiziale, di talchè le relative posizioni debitorie, notulate e/o fatturate, possono intendersi come insussistenti.

2) CREDITI E RICAVI PER PRESTAZIONI DI SERVIZI

Con riferimento a tale voce, si segnala che al 31.12.2015, sono state definiti da parte di questa U.O.C. diversi accordi transattivi con fornitori ed erogatori privati, rispetto ai quali le note di credito, per competenza, sono state direttamente gestite dalla U.O.C. G.A.C.E.P. sulla scorta delle disposizioni contenute negli atti deliberativi di riferimento.

3) RATEI PASSIVI

Rispetto ai ratei passivi, si trasmette (allegato sub 7) apposito prospetto riepilogativo delle locazioni immobiliari passive descrittivo degli estremi dell'immobile, del proprietario, della durata contrattuale nonché canone annuo corrisposto.

4) RISCONTI ATTIVI


Relativamente ai ratei attivi, si trasmette (allegato sub 8) prospetto riepilogativo delle locazioni immobiliari attive contenente estremi dell'immobile, del locatario, della durata contrattuale nonché del canone annuo riscosso.

5) PARTECIPAZIONI FINANZIARIE

Con riferimento al Bilancio della Società partecipata "Impiantistica e Antinfortunistica S.r.L." DIA, si sottolinea che questo Ufficio, pur non avendo mai curato gli atti amministrativo-contabili relativi ai rapporti con la predetta Società, per puro spirito di collaborazione si è premurato di acquisire copia dell'ultimo bilancio di esercizio oggetto di approvazione (vd. allegato 9), che si trasmette unitamente alla presente.

Nel restare a disposizione per eventuali ulteriori chiarimenti, si porgono distinti saluti.

Il Dirigente Amministrativo
(Dr. Antonio SCIORILLI)



Il Direttore U.O.C. Affari Generali e Legali
(Dr. Stefano SPADANO)



All.ti: ut supra





**REGIONE ABRUZZO
AZIENDASANITARIA LOCALE 2
LANCIANO – VASTO – CHIETI**

149



RELAZIONE SULLA GESTIONE ANNO 2015

The block contains several handwritten signatures and initials in black ink. There is a large, stylized signature at the top right, and below it, a series of smaller, more fluid signatures and initials, including what appears to be 'AA' and 'A'.

1. Criteri generali di predisposizione della relazione sulla gestione	3
2. Generalità sull'organizzazione dell'azienda, sul territorio servito e sulla popolazione assistita. . 3	3
3 Generalità sull'organizzazione dei servizi.....	14
I Dipartimento dell'area professionale tecnico-amministrativa	17
Gli Ambiti Strutturali di coordinamento (ASC).....	17
Le Linee di Produzione	18
3.1. Assistenza Ospedaliera.....	19
3.2. Assistenza Territoriale	23
3.3. Prevenzione: l'organizzazione.....	26
4 L'attività del periodo	32
4.1 Assistenza ospedaliera e territoriale	32
5. La gestione economico-finanziaria dell'Azienda	39
5.1. Relazione di sintesi sul grado di raggiungimento degli obiettivi economico-finanziari per l'esercizio 2015.....	39
5.2 confronto CE preventivo/consuntivo e relazione sugli scostamenti.....	42
.....	43
5.3 Relazione sui Costi per Livelli di Assistenza e Relazione sugli scostamenti.....	44
5.4 Ripiano delle Perdite	45

Two handwritten signatures in black ink, one larger and more stylized than the other, located in the bottom right corner of the page.

La presente relazione sulla gestione, che corredo il bilancio di esercizio 2015, viene redatta nel rispetto delle disposizioni di cui al codice civile, al D.Lgs. 118/2011 e nel rispetto dei principi contabili (OIC).

In particolare essa contiene tutte le informazioni necessarie per fornire una rappresentazione esaustiva della gestione sanitaria ed economico-finanziaria dell'esercizio 2015 della ASL 02 Lanciano Vasto Chieti.

2. Generalità sull'organizzazione dell'azienda, sul territorio servito e sulla popolazione assistita.

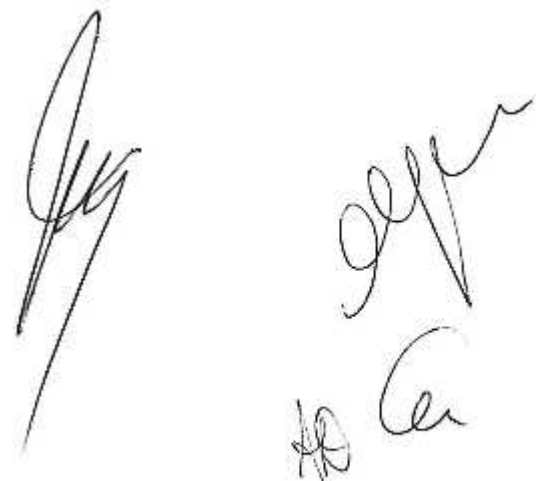
L'Azienda Sanitaria Locale 02 Lanciano Vasto Chieti svolge funzioni di analisi dei bisogni di salute e della domanda di servizi sanitari che soddisfa attraverso l'erogazione diretta di servizi di prevenzione, diagnosi cura e riabilitazione ovvero avvalendosi di soggetti accreditati con la ASL stessa, secondo i principi di appropriatezza previsto dalla normativa vigente e nell'ambito delle compatibilità economiche derivanti dal sistema di finanziamento regionale.

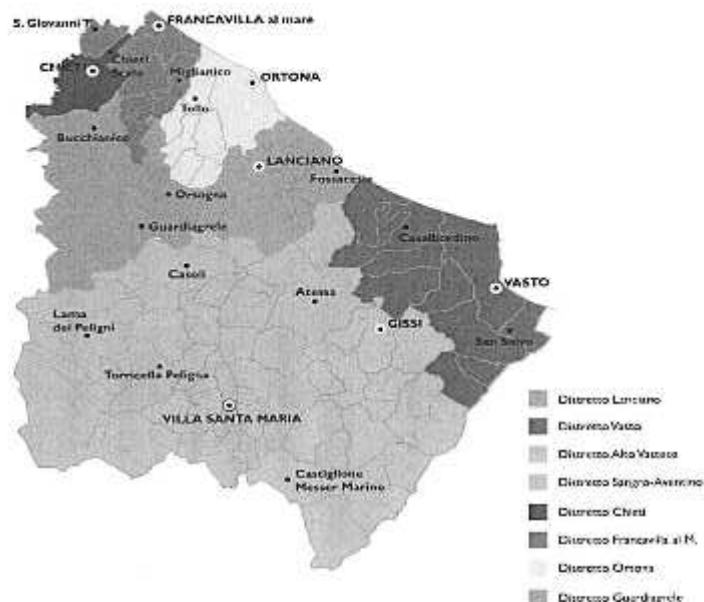
L'Azienda, nell'espletamento della primaria funzione pubblica di tutela della salute, nel rispetto del principio di libera scelta del cittadino, si impegna a creare condizioni di effettiva equità nell'accesso e fruizione di servizi per tutti i cittadini, esercitando le funzioni di controllo e di verifica sulle prestazioni offerte e monitorandone la qualità e l'appropriatezza. L'Azienda, per il raggiungimento delle proprie finalità, promuove e sviluppa un modello di cura basato sul primato della persona e sulla continuità assistenziale, incentrato sulla verifica della qualità e l'appropriatezza dei servizi e delle prestazioni resi ai cittadini, controllando che essi siano improntati ai principi della personalizzazione e umanizzazione dei trattamenti, affinché siano rispettati i bisogni e le esigenze assistenziali di ciascun utente che accede ai servizi sanitari.

Le attività dell'azienda sono svolte nel rispetto dei seguenti principi:

- ✓ Centralità del paziente-utente
- ✓ Continuità dei percorsi di cura intesi come quell'insieme in tutte le fasi del percorso di cura e il miglioramento dell'accessibilità ai servizi nei quali i cittadini sono orientati e guidati verso le risposte più adeguate ai bisogni di salute;
- ✓ Approccio professionale di tipo multidisciplinare e orientamento alla socializzazione
- ✓ Apertura alla ricerca e alla collaborazioni con altre istituzioni nel settore dell'assistenza sanitaria e sociosanitaria
- ✓ Trasparenza quale garanzia della circolazione delle informazioni di tutti i processi sia clinico assistenziali che organizzativo-gestionali
- ✓ Sicurezza degli utenti e degli operatori

La ASL Lanciano Vasto Chieti opera su un territorio coincidente con la provincia di Chieti, con una popolazione complessiva di 392.763 abitanti (bilancio demografico ISTAT al 01/01/2015), distribuiti in 104 comuni, aggregati in n. 8 distretti:





Distretto	F	M	Tot.
DISTRETTO 1	43.856	41.772	85.628
DISTRETTO 2	27.313	24.850	52.163
DISTRETTO 3	28.956	27.639	56.595
DISTRETTO 4	18.165	17.230	35.395
DISTRETTO 5	31.862	30.127	61.989
DISTRETTO 6	26.492	25.375	51.867
DISTRETTO 7	16.673	15.750	32.423
DISTRETTO 8	8.606	8.097	16.703
Totale complessivo	201.923	190.840	392.763

La distribuzione della popolazione per fasce di età nell'anno 2015, è la seguente:

Fascia	F	M	Tot.
0-13	22.345	23.779	46.124
14-64	128.272	126.535	254.807
65-74	22.233	20.784	43.017
75 e oltre	29.073	19.742	48.815
Totale complessivo	201.923	190.840	392.763

Dalle tabelle e grafici sotto riportati che rappresentano la situazione della popolazione assistita dalle quattro ASL abruzzesi risultano evidenti le maggiori dimensioni della ASI. 02.

La popolazione assistita dalla ASL 02 Lanciano Vasto Chieti esente da ticket, nell'esercizio 2015, è pari a 143.770 (per motivi di età, reddito, e per altri motivi).

Data di Aggiornamento 01/04/2016

Riepilogo Assistiti Esenti

Periodo 2015

Regione : 130 - Abruzzo

	Assistiti Esenti	Posizioni Esenti (*)	Assistiti	% Assistiti Esenti sul Totale
ASL 1 AVEZZANO-SULMONA-201 L'AQUILA	101.199	155.196	293.361	34,50%
202 ASL 2 LANCIANO-VASTO-CHIETI	143.770	231.324,17	383.343	37,50%
203 PESCARA	112.382	173.752,83	317.561	35,39%
204 TERAMO	105.975	160.280,42	304.808	34,77%
Totale	463.326	720.553	1.299.073	35,67%

(*) Le posizioni si riferiscono alle seguenti tipologie di esenzione: condizione, malattia rara, reddito (codice esenzione E01, E02, E03, E04 post DM 11/12/2009), patologia, invalidi di guerra e tipologia non disponibile

Data di Aggiornamento 01/04/2016

Riepilogo Posizioni Esenti

Periodo 2015

Regione : 130 - Abruzzo

	Esente per reddito **				Invalidi di guerra				ND				Totale Posizioni Esenti
	F	M	Totale Posizioni Esenti	% sul Totale degli Assistiti (*)	F	M	Totale Posizioni Esenti	% sul Totale degli Assistiti (*)	F	M	Totale Posizioni Esenti	% sul Totale degli Assistiti (*)	
ASL 1 AVEZZANO-SULMONA-201 L'AQUILA	39.400	28.360	67.760	23,10%	9	111	120	0,04%	47.791	39.526	87.316	29,76%	155.196
ASL 2 LANCIANO-VASTO-202 CHIETI	59.385	45.490	104.872	27,35%	35	125	160	0,04%	66.608	59.674	126.282	32,94%	231.324
203 PESCARA	48.656	34.000	80.656	25,40%	20	90	110	0,03%	50.486	42.521	92.987	29,26%	173.753
204 TERAMO	41.627	31.950	73.577	24,05%	6	70	76	0,02%	47.338	39.900	85.938	26,51%	160.280
Totale	187.067	138.540	326.615	25,14%	70	398	468	0,04%	212.193	181.280	393.473	30,29%	720.553

(**) Sono esclusi gli assistiti con codice esenzione E01, E02, E03, E04 ante DM 11/12/2009

(*) La percentuale è data dal rapporto tra il numero di posizioni esenti e il totale degli assistiti

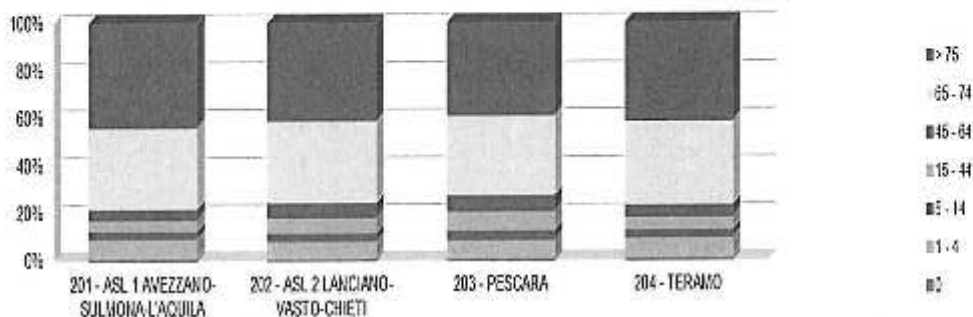
Tipologia Esenzioni per Fascia d'Età

Periodo 2015

Regione : 130 - Abruzzo

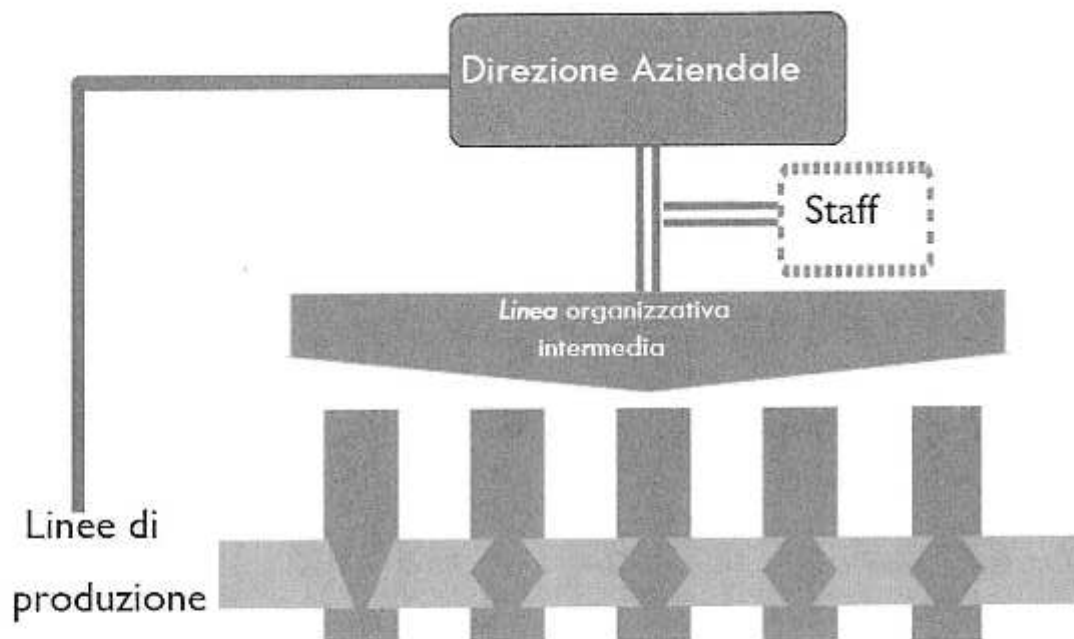
	Esenze per reddito **														Totale Posizioni Esenti
	0		1 - 4		5 - 14		15 - 44		45 - 64		65 - 74		> 75		
	F	M	F	M	F	M	F	M	F	M	F	M	F	M	
ASL 1 AVEZZANO-SULMONA- 201 L'AQUILA	471	441	2.880	2.845	1.130	1.204	1.754	1.243	1.790	1.527	13.025	10.005	18.530	11.085	67.760
202 ASL 2 LANCIANO-VASTO-CHIETI	574	609	3.674	3.987	1.837	1.994	3.984	2.597	4.052	2.735	19.625	16.250	25.616	17.328	104.882
203 PESCARA	499	526	2.551	3.128	1.714	1.777	3.747	2.469	3.448	2.327	15.250	11.548	19.087	12.225	80.656
204 TERAMO	512	523	2.539	3.075	1.314	1.365	2.303	1.486	2.291	1.045	14.215	11.426	18.063	12.170	73.317
Totale	2.046	2.100	12.254	13.035	6.005	6.339	11.777	7.795	11.582	8.234	62.135	49.230	81.269	52.816	326.615

(**) Sono esclusi gli assistiti con codice esenzione E01, E02, E03, E04 ai fini DM 11/12/2009



La ASL 02 Lanciano Vasto Chieti, nel rispetto dei principi introdotti dal Dlgs 229/99, è dotata di una struttura organizzativa basata sul principio della chiara ed univoca attribuzione alle unità organizzative delle funzioni e delle risorse disponibili.

Nella dimensione verticale, la struttura organizzativa risponde ad un principio di articolazione della generale funzione di Governo per macro ambiti gestionali identificando i dipartimenti ed i distretti quali linee intermedie dell'organigramma.



L'Azienda Sanitaria Locale 02 Lanciano Vasto Chieti ispira la propria organizzazione a criteri di:

- Delega e responsabilizzazione diffusa
- Valorizzazione dell'autonomia gestionale di ciascuna articolazione organizzativa e dell'autonomia professionale dei singoli operatori
- Di orientamento alla flessibilità, all'innovazione e al miglioramento continuo. Ciò si traduce in un assetto di Governance che prevede l'attribuzione e la delega esplicita dei poteri, l'assegnazione di obiettivi e la predisposizione di sistemi di controllo funzionali:
- Al coinvolgimento e alla responsabilizzazione dei singoli operatori nella gestione aziendale
- Alla valutazione dei risultati conseguiti rispetto agli obiettivi assegnati

L'assetto organizzativo aziendale è definito

- Dalla struttura Organizzativa che individua i criteri di specializzazione divisione del lavoro, gli ambiti correlati di autonomia e responsabilità organizzativa, le relazioni gerarchiche e le altre relazioni organizzative
- Dall'insieme dei Meccanismi operativi, ossia dai sottosistemi (metodologic e strumenti) che svolgono il ruolo di attivatori e facilitatori del buon funzionamento della struttura organizzativa.

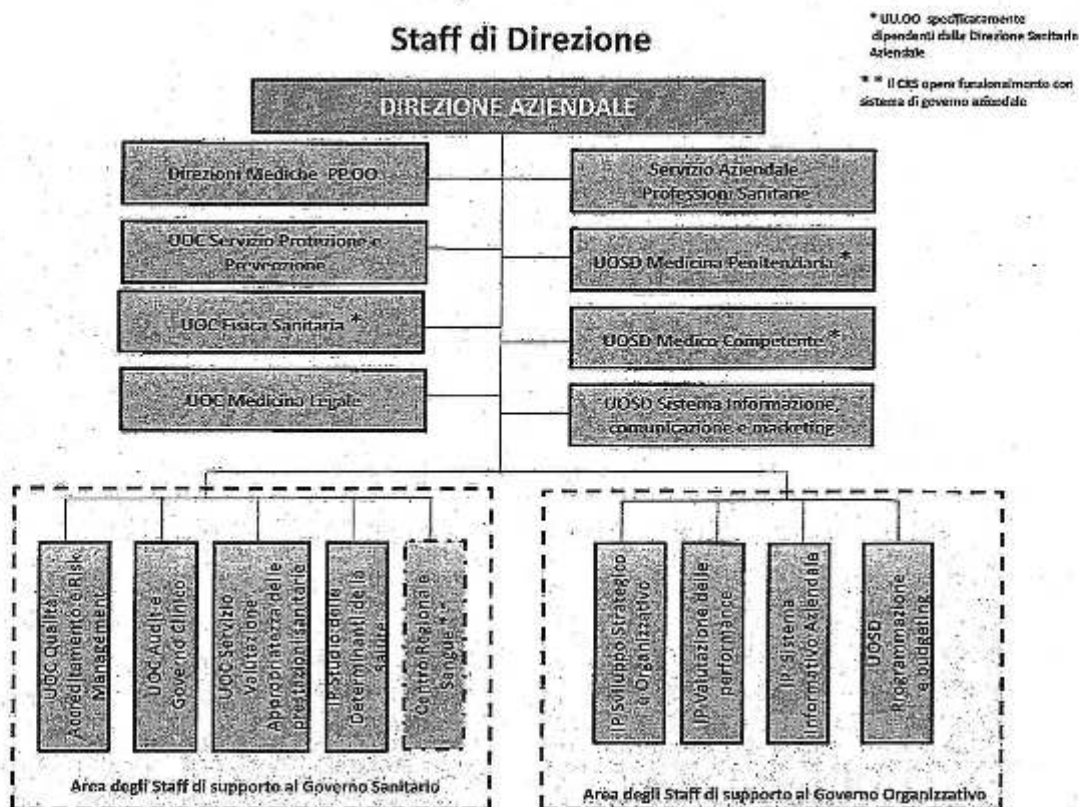
Tra questi una particolare attenzione è attribuita ai sottosistemi di

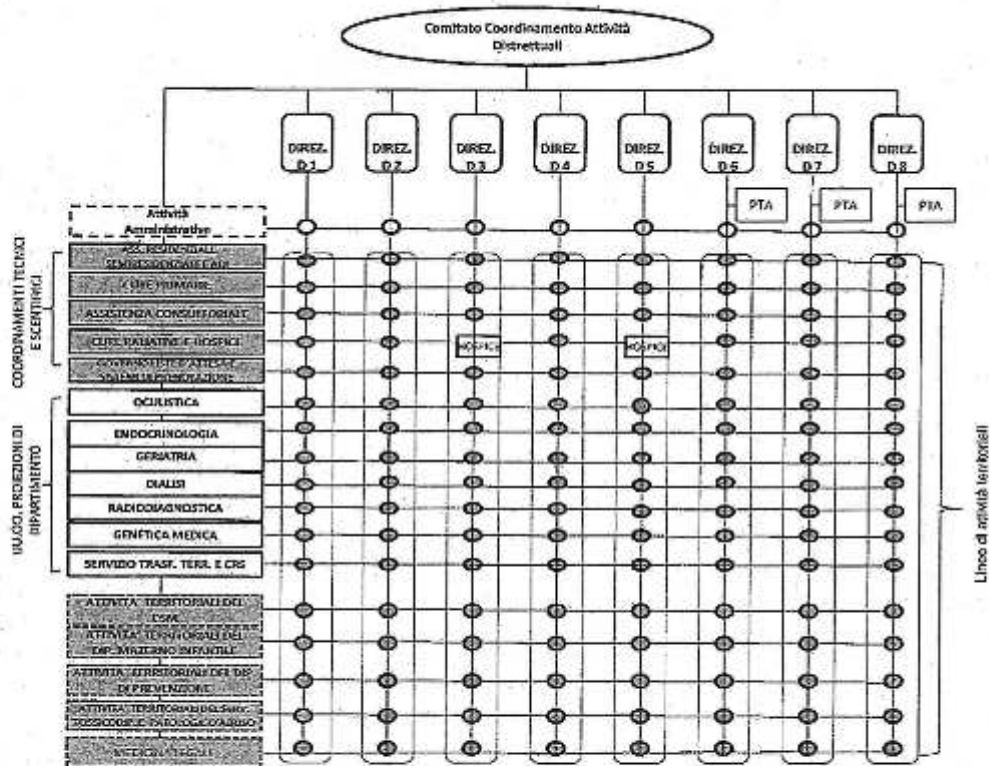
- Pianificazione strategica
- Programmazione, budgeting e controllo della gestione
- Governo clinico e dei Processi
- Audit interno
- Informativo
- Gestione del personale
- Valutazione e incentivazione
- Formazione e sviluppo delle professionalità
- Comunicazione interna ed esterna

L'assetto organizzativo attuale è la risultante di lungo processo che con provvedimenti successivi ha comportato la rimodulazione delle strutture Dipartimentali, delle Strutture complesse (UOC), delle strutture semplici (UOSD e UOS) e di tutti gli incarichi dirigenziali. Il processo iniziato nel 2011 (Delibera n° 1011 del 2010) fino a tutto il 2014 con le Delibere n°

L'assetto al 31/12/2015 è rappresentato nelle Tabelle che seguono, riferite a:

- Direzione aziendale e funzioni di staff
- Organizzazione territoriale
- Piano UOC, UOSD e UOS aziendale complessivo





[Handwritten signatures and initials]

DIPARTIMENTO MEDICO

	UNITA' OPERATIVE COMPLESSE OSPEDALIERE	15	UNITA' OPERATIVE SEMPLICI DIPARTIMENTALI	6	UNITA' OPERATIVE SEMPLICI	13		
CHETI	UOC	Clinica di Malattie Infettive	1					
		Clinica Dermatologica	1		UOS	Dermatologia Livorno	1	
		Clinica Neurologica	1					
		Clinica Nefrologica e Dialisi	1			UOS	Terapia Emodialisi Chies	1
		Clinica Medica	1					
		Programma Attività di Medicina per Intensità di cure ad indirizzo geriatrico (*)	1					
		Clinica Geriatrica (*)	1			UOS	Centro di riferimento regionale per l'Alzheimer, l'ipertensione arteriosa e il diabete - Chies	1
	UOS				UOS	Medicina Interna Ortona	1	
					UOS	Lungopopolina Ortona	1	
					UOS	Centro di Riferimento Aziendale per le Pneumopatie Infettive (P.I.) con Endoscopia Toracica Medica (E.T.M.)	1	
			UOSD	Endoscopia Digestiva I24 Chies	1			
			UOSD	Prevenzione diagnosi e terapia allergopatie	1			
			UOSD	Diagnostica Ecografica	1			
LASCANO	UOC	Neurologia	1			UOS	Distretto della Stroke Unit Semianuale ad attività di trombolisi	1
		Medicina Interna	1			UOS	Lungopopolina Lasciano	1
					UOS	Geriatrico Lasciano	1	
				UOSD	Endoscopia interventistica	1		
VASTO	UOC	Gastroenterologia	1			UOS	Endoscopia digestiva Vasto	1
		Medicina Interna	1			UOS	Lungopopolina Vasto	1
		Geriatrico	1					
				UOSD	Malattie trasmissibili ad emergenza/urgenza infettivologica	1		
			UOSD	Neurologia	1			
ATESSA	UOC	Medicina Fisica Riabilitativa	1			UOS	Riabilitazione Ortona	1
		Medicina Interna	1			UOS	Lungopopolina Alassa	1

(*) Attività con delibera n. 890/2014

(*) UOC temporaneamente ubicata nel P.O. di Ortona

DIPARTIMENTO CHIRURGICO

	UNITA' OPERATIVE COMPLESSE OSPEDALIERE	15	UNITA' OPERATIVE SEMPLICI DIPARTIMENTALI	7	UNITA' OPERATIVE SEMPLICI	12	NOTE	
CHETI	UOC	Clinica Chirurgica ad indirizzo toracico	1					
		Patologia Chirurgica	1					
		Clinica Otorinolaringoiatrica	1			UOS	Centro di Audioprotesibologia - Chies	1
		Clinica Ortopedica e Traumatologica	1			UOS	ORL Ortona	1
		Programma di Urologia, andrologia e Identità di genere (*)	1			UOS	Ortopedia Ortona	1
		Clinica Ostetico-ginecologica	1			UOS	Diagnostica, prevenzione e terapia di patologie infettive a trasmissione sessuale	1
					UOSD	Chirurgia della Urinide	1	
				UOSD	Centro stomatologici	1		
				UOSD	Malattie arterioali accessi vascolari Pona Cath	1		
				UOSD	Chirurgia maxillo-facciale	1		
			UOSD	Centro calcolosi urinaria	1			
			UOSD	Chirurgia vertebrale	1			
ORTONA	UOC	Chirurgia Generale ad indirizzo oncologico	1			UOS	Chirurgia addominale ad alta complessità e robotica (LAP/ROB)	1
		Programma di Chirurgia vascolare (*)	1			UOS	Endoscopia Chirurgica Ortona	1
LASCANO	UOC	Chirurgia Generale	1			UOS	Day e Week Surgery Ortona	1
		Scuola	1			UOS	Reumatologia Vasto	1
		Ortopedia e traumatologia	1			UOS	Chirurgia ortopedica (P.O.S.)	1
			UOSD	Odonoiatrica	1			
VASTO	UOC	Chirurgia Generale	1					
		Otorinolaringoiatrica	1					
		Ortopedia e traumatologia	1					
		Urologia	1			UOS	Urologia robotica Chies	1
					UOS	Day surgery ortopedica Livorno	1	
					UOS	Reumatologia Ortona	1	

DIPARTIMENTO CUORE							
	UNITA' OPERATIVE COMPLESSE OSPEDALIERE	7	UNITA' OPERATIVE SEMPLICI DIPARTIMENTALI	2	UNITA' OPERATIVE SEMPLICI	5	NOTE
CHIETI	UOC	Clinica Cardiocirurgica	1				
		Programma di Cardiologia Ischemica cronica (*)	1				(*) Attività con delibera n. 690/2014
		Cardiologia - UTIC	1		UOS UTIC Chieti	1	
		Chirurgia Vascolare	1		UOS Radiologia e cardiologia interventiva Chieti	1	
		Anestesia e T.J.C.	1		UOS Terapia Intensiva Cardiovascolare	1	
				UOSD Anestesiologia	1		
			UOSD Ecodoppler diagnostica ed interventiva	1			
LANCIANO	UOC	Cardiologia - UTIC	1		UOS Electrostimolazione e ablazione di aritmie elettrofisiologica (UTIC)	1	
VASTO	UOC	Cardiologia - UTIC	1		UOS Riferimento in cardiologia interventiva (UTIC)	1	

DIPARTIMENTO EMERGENZA E ACCETTAZIONE							
	UNITA' OPERATIVE COMPLESSE OSPEDALIERE	5	UNITA' OPERATIVE SEMPLICI DIPARTIMENTALI	4	UNITA' OPERATIVE SEMPLICI	13	NOTE
CHIETI	UOC	Medicina e Chirurgia d'Accettazione e d'Urgenza	1		UOS Pronto Soccorso Terapia d'Urgenza Chieti	1	
					UOS Osservazione Intensiva e Terapia Intensiva Chieti	1	
		Anestesia e Terapia Intensiva	1		UOS Anestesia - Chieti	1	
					UOS Riferimento in terapia intensiva - Chieti	1	
CHIETI	UOC	Medicina e Chirurgia d'Accettazione e d'Urgenza	1		UOS PPI Guardagocce	1	
				UOSD Medicina Perioperatoria In Week Surgery e Day Surgery	1		collaborazione del Loro n. 690/2014
GUARDAGOCCE	UOC	Medicina e Chirurgia d'Accettazione e d'Urgenza (*)	1				(*) Fino alla conversione del P.O. di Guardagocce in P.T.A.
LANCIANO	UOC	Medicina e Chirurgia d'Accettazione e d'Urgenza	1		UOS Pronto Soccorso Lanciano	1	
					UOS Osservazione Intensiva Lanciano	1	
		Anestesia e Terapia Intensiva	1		UOS Pronto Soccorso Intervento Casoli	1	
					UOS Medicina perioperatoria week surgery e day surgery Lanciano	1	
					UOS Radiodiagnostica e Terapia Intensiva - Lanciano	1	
VASTO	UOC	Medicina e Chirurgia d'Accettazione e d'Urgenza	1		UOS Osservazione Intensiva e Terapia Intensiva	1	
					UOS Pronto Soccorso Intervento Casoli	1	
		Anestesia e Terapia Intensiva	1		UOS Radiodiagnostica e Terapia Intensiva - Vasto	1	
				UOSD Medicina Perioperatoria In Week Surgery e Day Surgery - Vasto	1		collaborazione del Loro n. 690/2014
				UOSD Terapia del dolore	1		
				UOSD TIR aziendale	1		

DIPARTIMENTO ONCOLOGICO							
	UNITA' OPERATIVE COMPLESSE OSPEDALIERE	5	UNITA' OPERATIVE SEMPLICI DIPARTIMENTALI	1	UNITA' OPERATIVE SEMPLICI	5	
CHIETI	UOC	Clinica Oncologica	1		UOS Oncologia senologica Chieti	1	
		Anatomia Patologica	1		UOS Anatomia Patologica Ortona	1	
					UOS Diagnostica molecolare e tecniche specializzate in anatomia patologica con area di assistenza	1	
LANCIANO	UOC	Oncologia	1		UOS Day hospital oncologico - presidio Vasto	1	
		Anatomia Patologica	1		UOS Anatomia Patologica P.O. Vasto	1	
	UOC	Screening cervicocarcinoma e citodiagnostica (*)	1				
				UOSD Screening cervico-carcinoma (*)	1		

DIPARTIMENTO RADIOLOGIA E RADIOTERAPIA CLINICA							
	UNITA' OPERATIVE COMPLESSE OSPEDALIERE	5	UNITA' OPERATIVE SEMPLICI DIPARTIMENTALI	2	UNITA' OPERATIVE SEMPLICI	5	
CHIETI	UOC	Radiodiagnostica	1		UOS Radiografia e tecnologie perenni - Chieti	1	
					UOS Diagnostica per immagini ed emergenza	1	
ORTONA					UOSD Radiodiagnostica	1	
					UOSD Radiodiagnostica senologica	1	
LANCIANO	UOC	Radiodiagnostica	1		UOS Radiodiagnostica - Altona	1	
VASTO	UOC	Radiodiagnostica	1		UOS Riferimento magnetica Vasto	1	
AZIMONTE	UOC	Medicina Nucleare	1		UOS Organizzazione e responsabilità gestionale della Sezione di radiologia Metabolica Lanciano	1	

DIPARTIMENTO SALUTE MENTALE							
	UNITA' OPERATIVE COMPLESSE OSPEDALIERE	1	UNITA' OPERATIVE SEMPLICI DIPARTIMENTALI	1	UNITA' OPERATIVE SEMPLICI		
CHIETI	UOC	Clinica Psichiatrica	1				
LANCIANO				UOSD Trattamento pazienti a doppia diagnosi	1		

DIPARTIMENTO MATERNO-INFANTILE							
	UNITA' OPERATIVE COMPLESSE OSPEDALIERE	6	UNITA' OPERATIVE SEMPLICI DIPARTIMENTALI	6	UNITA' OPERATIVE SEMPLICI	6	
CHIETI	UOC	Clinica Ostetrica Ginecologica	1		UOS	DR e DS di Urognecologia	1
		Clinica Pediatrica	1		UOS	Centro Regionale per la Diagnosi e la Terapia delle Malattie Genetiche Pediatriche	1
		Neonatalogia e T.I.N. - Nido	1		UOS	Pediatria Ortona	1
				UOSD	Ginecologia oncologica (*)	1	
ORTONA			UOSD	Procreazione medicalmente assistita	1		
			UOSD	Pediatria-Nido P.O. Ortona (**)	1		
LANCIANO	UOC	Ostetricia e Ginecologia	1		UOS	Endoscopia-ostetricia e patologia del pavimento pelvico	1
		Pediatria e Nido	1		UOS	DR e DS e Ambulatori Pediatrici Lanciano	1
			UOSD	Ginecologia benigna e lesioni preneoplastiche a degenza breve e Coordinamento attività di cui alla L. 194/78 (**)	1		
VASTO	UOC	Ostetricia e Ginecologia	1		UOS	Patologia Ostetrica	1
				UOSD	Pediatria e Nido	1	
AZIENDALE			UOSD	Neuropsichiatria infantile	1		

AREA SERVIZI DI SUPPORTO								
	UNITA' OPERATIVE COMPLESSE OSPEDALIERE	4	UNITA' OPERATIVE SEMPLICI DIPARTIMENTALI	2	UNITA' OPERATIVE SEMPLICI	9		
AZIENDALE	UOC	Servizio Immunotrasfusionale aziendale	1		UOS	Trasfusionale P.O. Lanciano	1	
		Farmacia Ospedaliera aziendale	1			UOS	Trasfusionale P.O. Vasto	1
						UOS	Farmacia Ospedaliera - Chieti	1
						UOS	Farmacia Ospedaliera - Ortona	1
						UOS	Farmacia Ospedaliera - Lanciano	1
						UOS	Farmacia Ospedaliera - Vasto	1
CHIETI		Programma Biologia Molecolare e Medicina Predittiva (*)	1					
AZIENDALE	UOC	Patologia Clinica aziendale	1		UOS	Patologia Clinica Chieti-Guardagnolo	1	
					UOS	Patologia Clinica (I-20 con pronta disponibilità) medicina e fertilità - Ortona	1	
					UOS	Patologia Clinica (I-20 con pronta disponibilità) medicina e fertilità - Vasto	1	
			UOSD	Farmacia territoriale	1			
			UOSD	Patologia Clinica territoriale	1			

DIPARTIMENTO PREVENZIONE							
	UNITA' OPERATIVE COMPLESSE NON OSPEDALIERE	6	UNITA' OPERATIVE SEMPLICI DIPARTIMENTALI	2	UNITA' OPERATIVE SEMPLICI	5	
AZIENDALE	UOC	Servizio di sanità animale	1		UOS	Analisi zootecniche, Profili di Stato ed Epidemiosorveglianza delle malattie infettive	1
		Servizio di Igiene della produzione, trasformazione, commercializzazione, conservazione e trasporto degli alimenti di origine animale e loro derivati	1		UOS	Coordinamento del pacchetto vigilanza sulle strutture registrate	1
		Servizio di Igiene degli allevamenti e delle produzioni zootecniche	1		UOS	Igiene dell'alimentazione animale	1
		Servizio di Igiene, Epidemiologia e Sanità Pubblica	1		UOS	Revisione delle attività autorizzate, di vigilanza ed ispezione sulle strutture sanitarie e socio-sanitarie pubbliche, private ed accreditate	1
		Servizio di Prevenzione e sicurezza degli ambienti di lavoro	1				
		Servizio di Igiene degli alimenti e della nutrizione	1			UOS	Sicurezza alimentare
AZIENDALE			UOSD	Tutela della salute nelle attività sportive	1		
			UOSD	Ricerca, analisi e prevenzione delle patologie lavoro correlate	1		

DIPARTIMENTO DI SALUTE MENTALE							
	UNITA' OPERATIVE COMPLESSE NON OSPEDALIERE	2	UNITA' OPERATIVE SEMPLICI DIPARTIMENTALI		UNITA' OPERATIVE SEMPLICI	3	
CHIETI	UOC	Centro di Salute Mentale	1		UOS	Ritirazione psichiatrica Guardagnolo	1
					UOS	Ambulatorio psichiatrico e psicosomatico Ortona	1
VASTO	UOC	Centro di Salute Mentale	1		UOS	Day hospital psichiatrico Vasto	1

AREA TERRITORIO

		UNITA' OPERATIVE COMPLESSE NON OSPEDALIERE	12	UNITA' OPERATIVE SEMPLICI/DIPARTIMENTALI	7	UNITA' OPERATIVE SEMPLICI	9	
	UOC	NOD Chieti	1					
		NOD Francavilla al Mare	1					
		NOD Ortona	1					
		NOD Lanciano	1					
		NOD Vasto	1					
		NOD Sangro-Avenengo	1					
AZIENDALE	UOC	SERT	1			UOS PTA Casoli	1	
	UOC	Endocrinologia (*)				UOS Dipendenze da sostanze (Ecstasy, Cocaina)	1	
		Oculistica *	1			UOS Dipendenze da sostanze legali (alcol, nicotina, farmaci)	1	
		Dialisi	1			UOS Diabetologia Ortona	1	
		Radio Diagnostica	1			UOS Dialisi Ortona	1	
		Genetica Medica	1			UOS Dialisi Vasto	1	
		Servizio trasfusionale territoriale e CRS	1			UOS Dialisi Lanciano	1	
							UOS Dialisi Casoli	1
							UOS Divisione specialità di produzione e qualificazione tecnologia innovativa	1
				UOSD NOD Guardagnolo	1			
				UOSD NOD Alto Vastese	1			
				UOSD NDI e assistenza residenziale	1			
				UOSD Cure primarie	1			
				UOSD Assistenza consultoriale	1			
				UOSD Cure palliative e HOSPICE	1			
				UOSD Governo liste di attesa e sistemi di prenotazione	1			

STAFF E PTA

DIPARTIMENTO GOVERNO DEI RAPPORTI ISTITUZIONALI E AMMINISTRAZIONE

		UNITA' OPERATIVE COMPLESSE NON OSPEDALIERE	8	UNITA' OPERATIVE SEMPLICI/DIPARTIMENTALI		UNITA' OPERATIVE SEMPLICI	
AZIENDALE	UOC	Affari Generali e Legali	1				
		Amministrazione e Sviluppo Risorse Umane	1				
		Governo Assistenza Sanitaria di Base e Specialistica	1				
		Contabilità e Bilancio	1				
		Gestione accordi contrattuali con gli erogatori privati	1				
		Gestione Attività Amministrativa PP.OO. (*)	1				

DIPARTIMENTO GOVERNO DEI CONTRATTI E DEI SERVIZI LOGISTICI

		UNITA' OPERATIVE COMPLESSE NON OSPEDALIERE	5	UNITA' OPERATIVE SEMPLICI/DIPARTIMENTALI		UNITA' OPERATIVE SEMPLICI	1
		Governo dei contratti di servizi e forniture	1				
		Servizi economici e logistici	1			UOS Gestione magazzini	1
		Investimenti patrimonio e manutenzioni	1				
		Informatica e reti	1				
		Ingegneria clinica	1				

STAFF

		UNITA' OPERATIVE COMPLESSE NON OSPEDALIERE	9	UNITA' OPERATIVE SEMPLICI/DIPARTIMENTALI	5	UNITA' OPERATIVE SEMPLICI	4
AZIENDALE	UOC	Direzione Medica P.O. Chieti-Ortona-Guardagnolo	1			UOS Direzione di gestione Ortona-Guardagnolo	1
		Direzione Medica P.O. Lanciano-Vasto-Albosa	1			UOS Direzione Medica Vasto	1
		Servizio Aziendale Professioni Sanitarie (*)	1			UOS Gestione personale SAPS	1
		Medicina Legale	1				
		Qualità, accreditamento, risk management e governo clinic	1			UOS Governo Clinico e Audit	1
		Valutazione e appropriata delle prestazioni sanitarie	1				
		Servizio Protezione e Prevenzione	1				
		Progettazione Strategica e Sistemi di Performance	1				
		Integrazione Ospedale-Territorio	1				
						UOSD Servizio Aziendale Professioni Sanitarie (*)	1
				UOSD Medicina Penitenziaria	1		
				UOSD Ufficio Medico Competenza	1		
				UOSD Fisica Sanitaria	1		
				UOSD Sistema informazione comunicazione e marketing	1		

3 Generalità sull'organizzazione dei servizi

Le risorse umane dell'area della dirigenza e del comparto distinte per ciascun ruolo della ASL Lanciano-Vasto-Chieti al 31 dicembre 2015 risultano, all'esito dell'approvazione delle Delibrazioni del Direttore Generale n. 322/2014 e n. 804/2015, essere le seguenti: 162

RUOLO SANITARIO							
Dirigenza							
profilo professionale	Dotazione organica delibera n. 322/2014 Dotazione organica delibera n. 804/2015	personale assunto 2014	personale cessato 2014	personale al 31.12.2014	personale assunto 2015	personale cessato 2015	personale al 31.12.2015
Dirigenti medici - Direttori*	88		7	71		7	64
Dirigenti medici ** (compreso Medicina Penitenziaria)	1053	52	20	908	49	41	916
Dirigenti farmacisti - Direttori	1		1	1			1
Dirigenti farmacisti	26	1		14	4		18
Dirigenti veterinari - Direttori	5		3	2			2
Dirigenti veterinari	39			31	4	1	34
Dirigenti biologi - Direttori	1			1			1
Dirigenti biologi ***	34		2	27	3		30
Dirigenti chimici - Direttori	0			0			0
Dirigenti chimici	0			0			0
Dirigenti fisici - Direttori	0			0			0
Dirigenti fisici	7			5	1		6
Dirigenti psicologi - Direttori	0			0			0
Dirigenti psicologi (compreso Medicina Penitenziaria)	25			14		1	13
Dirigenti psicologi equiparati ex art. 14 L. 207/85	0			0			0
Dirigente Professioni Infermieristiche	1			0			0
TOTALE DIRIGENZA RUOLO SANITARIO	1280	53	33	1074	61	50	1085
RUOLO PROFESSIONALE							
Dirigenza							
profilo professionale	Dotazione organica delibera n. 322/2014 Dotazione organica delibera n. 804/2015	personale assunto 2014	personale cessato 2014	personale al 31.12.2014	personale assunto 2015	personale cessato 2015	personale al 31.12.2015
Dirigenti ingegneri	7			3			3
Dirigenti architetti	2			0			0
Dirigenti avvocati	0			0			0
TOTALE DIRIGENZA RUOLO PROFESSIONALE	9	0	0	3			3
RUOLO TECNICO							
Dirigenza							
profilo professionale	Dotazione organica delibera n. 322/2014 Dotazione organica delibera n. 804/2015	personale assunto 2014	personale cessato 2014	personale al 31.12.2014	personale assunto 2015	personale cessato 2015	personale al 31.12.2015
Dirigenti analisti	6			1			1
Dirigenti statistici	0			0			0
Dirigenti sociologi	4			1			1
TOTALE DIRIGENZA RUOLO TECNICO	10	0	0	2			2
RUOLO AMMINISTRATIVO							
Dirigenza							
profilo professionale	Dotazione organica delibera n. 322/2014 Dotazione organica delibera n. 804/2015	personale assunto 2014	personale cessato 2014	personale al 31.12.2014	personale assunto 2015	personale cessato 2015	personale al 31.12.2015
Dirigenti amministrativi	26			8			8
TOTALE DIRIGENZA RUOLO AMM.VO	26	0	0	8			8

Anno 2015

- * compresi n. 26 Direttori universitari convenzionati
- ** compresi n. 40 Dirigenti universitari convenzionati
- *** compreso n. 1 Biologo universitario convenzionato

RUOLO SANITARIO

Comparto

Personale Infermieristico

163

profilo professionale	qualifica	Dotazione organica delibera n. 322/2014 Dotazione organica delibera n. 304/2015	personale assunto 2014	personale cessato 2014	personale al 31.12.2014	personale assunto 2015	personale cessato 2015	personale al 31.12.2015
Collaboratori professionali sanitari esperti - Cat. Ds	Infermiere (compreso Medicina Penitenziaria)		59	5	83		4	59
Collaboratori professionali sanitari esperti - Cat. Ds	Infermiere pediatrico		0		0			0
Collaboratori professionali sanitari esperti - Cat. Ds	Ostetrica		4	1	3		2	1
Collaboratori professionali sanitari esperti - Cat. Ds	Assistente sanitario		1		2		1	1
Collaboratori professionali sanitari esperti - Cat. Ds	Dietista		2		2			2
Collaboratori professionali sanitari esperti - Cat. Ds	Podologo		0		0			0
Collaboratori professionali sanitari esperti - Cat. Ds	Igienista dentale		0		0			0
Collaboratori professionali sanitari - cat. D	Infermiere (compreso Medicina Penitenziaria)		1784	42	35	1736	63	34
Collaboratori professionali sanitari - cat. D	Infermiere pediatrico		46	2	1	45	2	3
Collaboratori professionali sanitari - cat. D	Ostetrica		92	6	1	71	1	1
Collaboratori professionali sanitari - cat. D	Assistente sanitario		25		1	20		2
Collaboratori professionali sanitari - cat. D	Dietista		10			10		10
Collaboratori professionali sanitari - cat. D	Podologo		0			0		0
Collaboratori professionali sanitari - cat. D	Igienista dentale		0			0		0
Operatori professionali sanitari - cat. C	Infermiere generico e psichiatrico con un anno di corso esperto (profilo ad esaurimento)		146	7	141			15
Puericultrici esperte - cat. C	Puericultrice esperta		28		1	27		27
Operatori professionali di II categoria - Cat. Bs	Infermiere psichiatrico (profilo ad esaurimento)		1		1			0
Operatori professionali di II categoria - Cat. Ds	Infermiere psichiatrico (profilo ad esaurimento)		0		0			0
Puericultrici - cat. Bs	Puericultrici		2		2			2
			2212		2123	66	63	2126

profilo professionale	qualifica	Dotazione organica delibera n. 322/2014 Dotazione organica delibera n. 304/2015	personale assunto 2014	personale cessato 2014	personale al 31.12.2014	personale assunto 2015	personale cessato 2015	personale al 31.12.2015
Collaboratori professionali sanitari esperti - cat. Ds	Tecnico sanitario di radiologia medica		7		1	8		6
Collaboratori professionali sanitari esperti - cat. Ds	Tecnico sanitario di laboratorio biomedico		3		1		1	0
Collaboratori professionali sanitari esperti - cat. Ds	Tecnico di neurofisiopatologia		1		1			1
Collaboratori professionali sanitari esperti - cat. Ds	Tecnico ortopedico		0		0			0
Collaboratori professionali sanitari esperti - cat. Ds	Tecnico della fisiopatologia cardiocircolatoria e perfusione tissutale		1		1			1
Collaboratori professionali sanitari esperti - cat. Ds	Optico		0		0			0
Collaboratori professionali sanitari esperti - cat. Ds	Odontotecnico		0		0			0
Collaboratore professionale sanitario - cat. D	Tecnico sanitario di radiologia medica		134	2	1	132	4	3
Collaboratore professionale sanitario - cat. D	Tecnico sanitario di laboratorio biomedico		114		4	90	1	2
Collaboratori professionali sanitari - cat. D	Tecnico della fisiopatologia cardiocircolatoria e perfusione tissutale		12			11		11
Collaboratore professionale sanitario - cat. D	Tecnico di neurofisiopatologia		8			3		3
Collaboratore professionale sanitario - cat. D	Optico		0			0		0
Collaboratore professionale sanitario - cat. D	Odontotecnico		1		1			1
			279			248	5	6

Personale di vigilanza ed ispezione

profilo professionale	qualifica	Dotazione organica delibera n. 322/2014 Dotazione organica delibera n. 304/2015	personale assunto 2014	personale cessato 2014	personale al 31.12.2014	personale assunto 2015	personale cessato 2015	personale al 31.12.2015
Collaboratori professionali sanitari esperti - cat. Ds	tecnico della prevenzione nell'ambiente e nei luoghi di lavoro		1		1			1
Collaboratore professionale sanitario - cat. D	tecnico della prevenzione nell'ambiente e nei luoghi di lavoro		31		23			23
			32		24	0	0	24

Personale di riabilitazione

profilo professionale	qualifica	Dotazione organica delibera n. 322/2014 Dotazione organica delibera n. 304/2015	personale assunto 2014	personale cessato 2014	personale al 31.12.2014	personale assunto 2015	personale cessato 2015	personale al 31.12.2015
Collaboratori professionali sanitari esperti - cat. Ds	Fisioterapista		3		1	2		2
Collaboratori professionali sanitari esperti - cat. Ds	Logopedista		0		0			0
Collaboratori professionali sanitari esperti - cat. Ds	Tecnico audiometrista		0		0			0
Collaboratori professionali sanitari esperti - cat. Ds	Tecnico audioprotesista		0		0			0
Collaboratori professionali sanitari esperti - cat. Ds	Terapista della neuro e psicomotricità dell'età infantile		0		0			0
Collaboratori professionali sanitari esperti - cat. Ds	tecnico dell'educazione e riabilitazione psichiatrica e psicosociale		0		0			0
Collaboratori professionali sanitari esperti - cat. Ds	Terapista occupazionale		0		0			0
Collaboratori professionali sanitari esperti - cat. Ds	Educatore professionale		0		0			0
Collaboratori professionali sanitari esperti - cat. Ds	Ortettista		0		0			0
Collaboratori professionali sanitari esperti - cat. Ds	Massaggiatore non vedente		0		0			0
Collaboratore professionale sanitario - cat. D	Massofisioterapista		1		1	0		0
Collaboratore professionale sanitario - cat. D	Terapista della riabilitazione non vedente		2		2			2
Collaboratore professionale sanitario - cat. D	Fisioterapista		65	2	1	60	1	2
Collaboratore professionale sanitario - cat. D	Logopedista		3			2		2
Collaboratore professionale sanitario - cat. D	Tecnico audiometrista		2			0	1	1
Collaboratore professionale sanitario - cat. D	Tecnico audioprotesista		0			0		0
Collaboratore professionale sanitario - cat. D	Terapista della neuro e psicomotricità dell'età infantile		0			0		0
Collaboratore professionale sanitario - cat. D	tecnico dell'educazione e riabilitazione psichiatrica e psicosociale		1			0		0
Collaboratore professionale sanitario - cat. D	Terapista occupazionale		2			0		0
Collaboratore professionale sanitario - cat. D	Educatore professionale		8			5		5
Collaboratore professionale sanitario - cat. D	Ortettista		14			8		8
Collaboratore professionale sanitario - cat. D	Massaggiatore non vedente		1			1		1
Operatore professionale sanitario - cat. C	fisioterapista e massaggiatore esperto (profilo ad esaurimento)		2			2		2
Operatore professionale di II categoria - cat. Bs	massofisioterapista e massaggiatore (profilo ad esaurimento)		0			0		0
			104			80	2	2
TOTALE COMPARTO RUOLO SANITARIO			2627	54	62	2473	73	71

Depul AD Cer

RUOLO PROFESSIONALE							
Comparto							
profilo professionale	Dotazione organica delibera n. 322/2014 Dotazione organica delibera n. 304/2015	personale assunto 2014	personale cessato 2014	personale al 31.12.2014	personale assunto 2015	personale cessato 2015	personale al 31.12.2015
Assistenti religiosi - cat. D				0			0
TOTALE COMPARTO RUOLO PROFESSIONALE		0	0	0			0
RUOLO TECNICO							
Comparto							
profilo professionale	Dotazione organica delibera n. 322/2014 Dotazione organica delibera n. 304/2015	personale assunto 2014	personale cessato 2014	personale al 31.12.2014	personale assunto 2015	personale cessato 2015	personale al 31.12.2015
Collaboratori professionali assistenti sociali esperti - cat. Ds		2		2			2
Collaboratori professionali assistenti sociali - cat. D (compreso Medicina Penitenziaria)		49	1	2	43	3	40
Collaboratore tecnico - professionale esperto - cat. Ds		0		0			0
Collaboratore tecnico - professionale - cat. D		13		11		1	10
Programmatore - cat. C		13		13			13
Assistente tecnico - cat. C		15		8			8
Operatore tecnico specializzato esperto - cat. C		83		83		4	79
Operatore tecnico specializzato - cat. Bs		40	2	3	32	1	31
Operatore socio sanitario (OSS) - cat. Bs		166	25	2	66	2	7
Operatore tecnico - cat. B		130	3	3	123	7	8
Operatore tecnico addetto all'assistenza - cat. B		91		1	90		8
Auxiliario specializzato - cat. A		255		8	247		5
TOTALE COMPARTO RUOLO TECNICO		857	31	19	718	8	37
RUOLO AMMINISTRATIVO							
Comparto							
profilo professionale	Dotazione organica delibera n. 322/2014 Dotazione organica delibera n. 304/2015	personale assunto 2014	personale cessato 2014	personale al 31.12.2014	personale assunto 2015	personale cessato 2015	personale al 31.12.2015
Collaboratori amministrativi professionali esperti - cat. Ds		34	1	2	32		32
Collaboratori amministrativi professionali - cat. D		113	1	3	108	1	5
Assistenti amministrativi - cat. C (compreso Medicina Penitenziaria)		125		2	122	1	10
Coordinatori amministrativi esperti - cat. Bs		26			26	1	27
Coordinatori amministrativi - cat. B		106	19	3	101		5
Commissari - cat. A		40	10		40	1	4
TOTALE COMPARTO RUOLO AMMINISTRATIVO		444	31	10	429	4	24

I Dipartimenti sanitari

All'interno delle strutture ospedaliere sono individuati i Dipartimenti sanitari che rappresentano l'articolazione organizzativa di primo livello dell'Azienda, di indirizzo e coordinamento per lo svolgimento integrato di funzioni complesse e la gestione delle risorse professionali, tecnologiche e logistiche comuni. Hanno carattere eminentemente gestionale riconducibili al ruolo di Area Strategica di Attività (ASA). Aggregano UO complesse e semplici a valenza dipartimentale preposte alla produzione ed erogazione di prestazioni e servizi omogenei, autonome tecnicamente e professionalmente ma in varia misura tra loro interdipendenti.

Ciascun Dipartimento opera su tutto il territorio aziendale, di norma trasversalmente tra i presidi ospedalieri e favorisce la flessibilità organizzativa anche attraverso la rotazione del personale tra più sedi erogative.

L'Azienda Lanciano Vasto Chieti si articola in 9 Dipartimenti Sanitari di seguito elencati:

1. Dipartimento Chirurgico
2. Dipartimento Medico
3. Dipartimento Cuore
4. Dipartimento Oncologico
5. Dipartimento Emergenza Accettazione
6. Dipartimento Salute Mentale
7. Dipartimento Materno Infantile
8. Dipartimento RX e Radioterapia Clinica
9. Dipartimento Prevenzione

I Dipartimento dell'area professionale tecnico-amministrativa

I Dipartimenti dell'area professionale e tecnico-amministrativa forniscono all'Azienda servizi strumentali e di supporto all'attività di produzione.

Assumono funzioni in ordine alla razionale e corretta programmazione e gestione delle risorse assegnate per la realizzazione degli obiettivi attribuiti e tendono alla integrazione ed alla interazione delle competenze ascritte alle diverse UU.OO.CC. che li compongono:

1. Dipartimento "Governo dei Rapporti Istituzionali e Amministrazione";
2. Dipartimento "Governo dei Contratti e Servizi Logistici".

Gli Ambiti Strutturali di coordinamento (ASC)

Gli ambiti Strutturali di Coordinamento costituiscono aggregazioni di alta specializzazione ed assolvono alla funzione di programmazione della domanda di servizi e prestazioni intermedie, garantendone tempestività, qualità e appropriatezza.

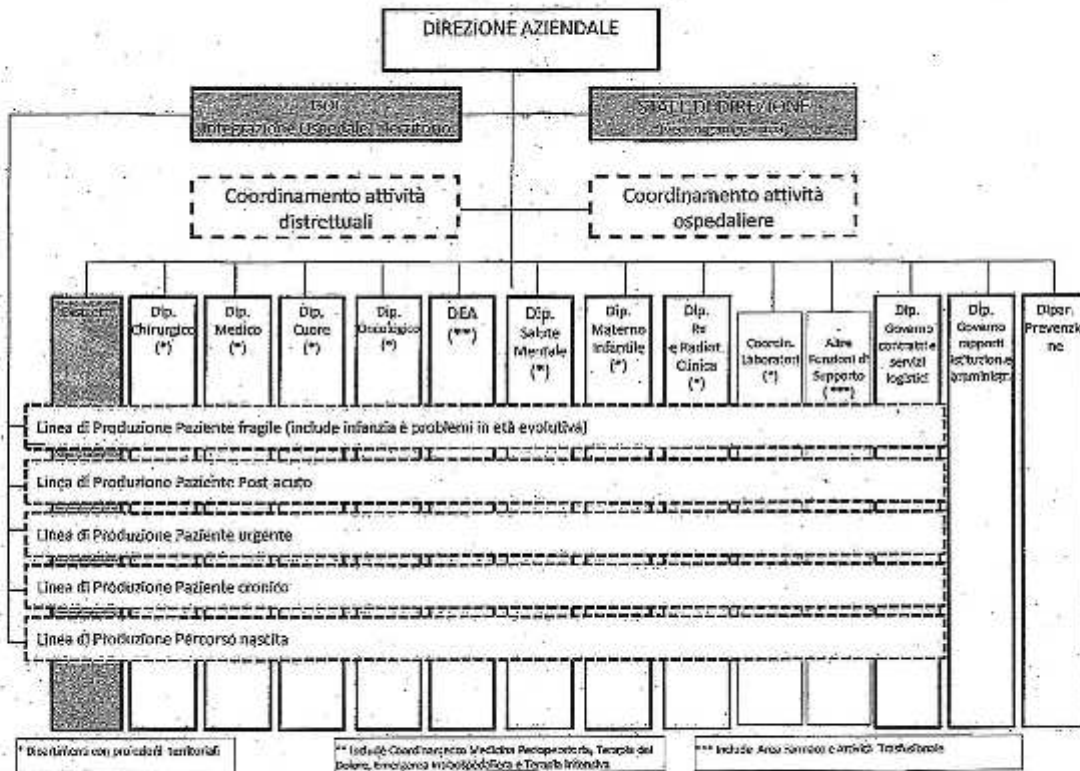
Gli ambiti strutturali di coordinamento attivati nella ASL Lanciano Vasto Chieti sono:

1. Coordinamento Laboratori
2. Coordinamento Medicina Perioperatoria, Terapia del dolore, Emergenza Intraospedaliera e Terapia Intensiva Coordinamento Trasfusionale
3. Coordinamento Area Farmaco.

Le Linee di Produzione sono istituite con riferimento a particolari target di popolazione c/o su specifici programmi assistenziali o di prevenzione, specificamente rivolti allo sviluppo dell'integrazione ospedale-territorio ricostruito aggregando le attività per "famiglie di prodotto". Sono attivate trasversalmente alle strutture produttive specialistiche, costituendo complessi di attività che assicurano una pianificazione unitaria, una organizzazione e valutazione di processi organizzativi c/o percorsi clinico-assistenziali con riferimento ad aree di intervento sanitario che richiedono una risposta integrata e competenze specifiche appartenenti a unità operative diverse.

Le Linee di Produzione previste dall'Atto aziendale sono 6:

- Paziente Fragile (include infanzia e problemi dell'età evolutiva)
- Paziente Oncologico
- Paziente Post Acuto
- Paziente Urgente
- Paziente Cronico
- Percorso Nascita



[Handwritten signatures and initials]

L'Azienda Sanitaria Locale Lanciano Vasto Chieti opera mediante n. 6 presidi a gestione diretta e n. 3 Case di Cura provvisoriamente accreditate.

Con deliberazione n. 757 del 31/05/2013, l'Azienda ha approvato, in parziale riforma di quanto già disposto giusta deliberazione aziendale n. 1445/2012, il "*Piano di Riordino Posti Letto Ospedalieri ASL Lanciano Vasto Chieti*", delineando un assetto organizzativo coerente al modello Hub e Spoke conformemente alla logica di organizzazione della rete ospedaliera regionale sottesa anche alle previsioni di cui alla L.R. n. 6/07 e di cui alla L.R. n. 5/08.

Rispetto al P.O. di Guardiagrele, l'articolazione dei posti letto e la loro definitiva rimodulazione non assume, allo stato, carattere di definitività essendo pendenti procedimenti giudiziari relativi alla riconversione di tale presidio ed alla specifica vocazione assistenziale che lo stesso dovrà assumere.

Nelle tabelle sottostanti si riportano i dati relativi ai posti letto per presidio ospedaliero al **31/12/2015**.

(Si segnala che nel corso del 2013 sono stati effettuati spostamenti funzionali allo sgombero dei locali per deficienze strutturali dei corpi di fabbrica C ed F del P.O. di Chieti: per tale motivo la distribuzione reale dei posti letto tra i presidi è stata parzialmente difforme da quanto previsto nel piano di riordino dei posti letto).



P.O. "SS Annunziata" - Chieti				
Codice disciplina	Disciplina	Day hospital	Day surgery	Degenza ordinaria
01	Allergologia	1	0	0
07	Cardiochirurgia	0	0	19
08	Cardiologia (a)	1	0	20
09	Chirurgia generale	0	0	20
09	Chirurgia generale	0	0	15
09	Chirurgia generale	0	1	1
09	Chirurgia generale	0	0	10
10	Chirurgia Maxillo facciale	0	0	4
14	Chirurgia vascolare	0	0	9
18	Ematologia	1	0	0
19	Malattie Endocrine, del ricambio e della nutrizione	1	0	0
24	Malattie infettive e tropicali	2	0	11
26	Medicina generale	1	0	28
26	Medicina generale	1	0	31
26	Medicina generale	1	0	0
26	Medicina generale	1	0	0
26	Medicina generale	1	0	0
29	Nefrologia	0	0	8
30	Neurochirurgia	0	0	2
32	Neurologia (d)	2	0	14
34	Oculistica	0	6	5
36	Ortopedia e traumatologia	0	2	20
37	Ostetricia e ginecologia	0	2	25
38	Otorinolaringoiatra	0	0	5
39	Pediatria (e)	2	0	18
43	Urologia	0	2	6
43	Urologia	1	0	3
49	Terapia intensiva (l)	0	0	8
49	Terapia intensiva (l)	0	0	6
50	Unità coronarica (l)	0	0	10
52	Dermatologia	1	2	0
62	Neonatologia	0	0	8
64	Oncologia	4	0	0
68	Pneumologia	1	0	18
70	Radioterapia	2	0	0
73	Terapia intensiva neonatale	0	0	10
TOTALE		24	15	334

Handwritten signatures and initials, including a large signature on the left and several smaller ones on the right, including what appears to be 'AC'.

P.O. "Renzetti" - Lanciano				
Codice disciplina	Disciplina	Day hospital	Day surgery	Degenza ordinaria
08	Cardiologia (a)	0	0	8
09	Chirurgia generale	0	1	17
10	Chirurgia Maxillo facciale	0	1	4
21	Geriatrics	1	0	15
26	Medicina generale	0	0	15
31	Nido	0	0	15
32	Neurologia (d)	2	0	16
34	Oculistica	0	4	2
36	Ortopedia e traumatologia	0	1	19
37	Ostetricia e ginecologia	0	2	16
39	Pediatria (e)	1	0	11
40	Psichiatria (f)	0	0	10
43	Urologia	0	3	2
49	Terapia intensiva (l)	0	0	6
50	Unità coronarica (l)	0	0	7
60	Lungodegenti	0	0	18
64	Oncologia	10	0	0
TOTALE		14	12	181

P.O. "S. Pio da Pietrelcina" - Vasto				
Codice disciplina	Disciplina	Day hospital	Day surgery	Degenza ordinaria
08	Cardiologia (a)	0	0	6
09	Chirurgia generale	0	2	18
21	Geriatrics	2	0	16
24	Malattie infettive e tropicali	2	0	14
26	Medicina generale	0	0	14
29	Nefrologia	0	0	4
32	Neurologia (d)	1	0	10
36	Ortopedia e traumatologia	0	2	18
37	Ostetricia e ginecologia	0	2	20
38	Otorinolaringoiatra	0	1	4
39	Pediatria (e)	0	0	8
40	Psichiatria (f)	4	0	0
43	Urologia	0	1	14
49	Terapia intensiva (l)	0	0	4
50	Unità coronarica (l)	0	0	6
58	Gastroenterologia	1	0	7
60	Lungodegenti	0	0	2
64	Oncologia	5	0	0
TOTALE		15	8	165

P.O. "S. Camillo de Lellis" - Atezza				
Codice disciplina	Disciplina	Day hospital	Day surgery	Degenza ordinaria
09	Chirurgia generale	0	5	10
26	Medicina generale	2	0	20
36	Ortopedia e traumatologia	0	5	10
56	Recupero e riabilitazione funzionale (g)	0	0	16
60	Lungodegenti	0	0	18
TOTALE		2	10	74

P.O. "SS. Immacolata" - Guardiagrele				
Codice disciplina	Disciplina	Day hospital	Day surgery	Degenza ordinaria
21	Geriatria	0	0	12
26	Medicina generale	0	0	18
40	Psichiatria (f)	0	0	15
60	Lungodegenti	0	0	12
TOTALE		0	0	57

P.O. "Bernabeo" - Ortona				
Codice disciplina	Disciplina	Day hospital	Day surgery	Degenza ordinaria
09	Chirurgia generale	0	4	8
09	Chirurgia generale	0	3	6
21	Geriatria	0	0	16
26	Medicina generale	1	0	13
36	Ortopedia e traumatologia	0	3	8
37	Ostetricia e ginecologia	0	3	12
37	Ostetricia e ginecologia	0	4	0
38	Otorinolaringoiatra	0	2	2
39	Pediatria (e)	0	0	10
64	Oncologia	5	0	0
TOTALE		6	19	75

Handwritten signatures and initials, including a large signature and the initials 'AO'.

Si rappresenta di seguito la situazione dei posti letto delle Case di Cura Private Accreditate al 31/12/2015. ¹⁷¹

Anno	Codice Regione	Codice USL	Codice struttura	Struttura	Codice disciplina	disciplina	Degenza ordinaria (accreditata)	Day hospital (accreditata)	Day surgery (accreditata)
2015	130	202	130034	Vila Pini	08	Chirurgia Generale	19	0	4
2015	130	202	130034	Vila Pini	26	Medicina generale	12	1	0
2015	130	202	130034	Vila Pini	32	Neurologia	18	0	0
2015	130	202	130034	Vila Pini	48	Terapia intensiva	5	0	0
2015	130	202	130034	Vila Pini	55	Recupero e riabilitazione funzionale	60	0	0
Totale Villa Pini							137	1	4
2015	130	202	130035	Spatocco	05	Cardiologia	5	1	0
2015	130	202	130035	Spatocco	09	Chirurgia Generale	22	0	1
2015	130	202	130035	Spatocco	21	Geriatrica	8	0	0
2015	130	202	130035	Spatocco	25	Medicina generale	13	1	0
2015	130	202	130035	Spatocco	35	Ortopedia e traumatologia	11	0	1
2015	130	202	130035	Spatocco	37	Ostetricia e ginecologia	5	0	0
2015	130	202	130035	Spatocco	49	Terapia intensiva	3	0	0
2015	130	202	130035	Spatocco	56	Recupero e riabilitazione funzionale	22	1	0
Totale Spatocco							89	3	2
2015	130	202	130042	S. Francesco	56	Recupero e riabilitazione funzionale	20	0	0
Totale S. Francesco							20	0	0
TOTALE COMPLESSIVO							246	4	6

I dati relativi ai posti letto dei presidi in convenzione sono coerenti con quelli riportati nel Modello HSP 13.

I dati sul numero di strutture a gestione diretta e convenzionate sono coerenti con quelli complessivamente desumibili dai modelli HSP 11

3.2. Assistenza Territoriale

L'azienda opera mediante 7 presidi a gestione diretta, 61 strutture territoriali tra DSB e ambulatori e 62 strutture convenzionate. La tipologia di strutture e il tipo di assistenza erogata sono riassunte nelle tabelle che seguono.

Le strutture provvisoriamente accreditate che erogano prestazioni di riabilitazione ex art. 26, L. n. 833/1978 sul territorio della provincia di Chieti sono 23, per complessivi 388 posti letto residenziali e 387 posti letto semiresidenziali. 1.73

Anno	Codice Regione	Codice USL	Codice struttura	Denominazione struttura	Codice Comune	Indirizzo	CAP	Prefisso	Telefono	Tipo struttura	Assistenza residenziale Posti letto	Assistenza semiresidenziale Posti letto	Ore di funzionamento	Assistenza residenziale Utenti in lista di attesa	Assistenza semiresidenziale Utenti in lista di attesa
2015	130	202	130046	Fond. Pava Paolo VFS-Agostino	069022	Via dei Crociferi, 57	66100	0871	331577	2	0	55	45	0	0
2015	130	202	130047	Fond. Ist. Santa Caterina	069035	Via Francesco Paolo Tosli, 116	66025	085	817143	2	53	30	55	0	0
2015	130	202	130051	Ist. Rab. San Rocco - Atesa	059005	Via Fonte Orata, 11	66041	0872	868765	2	0	0	0	0	0
2015	130	202	130052	Ist. Rab. San Rocco - Casoli	059017	C.so Umberto I	66043	0872	58595	2	0	0	0	0	0
2015	130	202	130056	Istit. VILLA GIULIA	059046	Via del Mare, 81	66034	0872	717817	2	32	20	36	0	0
2015	130	202	130057	Fond. P.A. Miens Vasto V. Delm	059059	Viale Galnazza, 116	66054	0873	8001	2	100	80	36	0	0
2015	130	202	130058	Fond. P.A. Miens Glesi	059041	C.da Serra	66052	0873	837563	2	60	30	35	0	0
2015	130	202	130075	Fond. Piccola Opera Caritas	059022	Via di Porta Monastica, 3	64081	0871	344752	2	7	14	36	0	0
2015	130	202	130077	Fond. P.A. Miens Vasto-Delmaz	059059	C.da Labba	66054	0873	310495	2	0	50	36	0	1
2015	130	202	130089	Fond. P.A. Miens Lanciano	059046	Zona Industriale	66039	0872	712369	2	0	30	35	0	1
2015	130	202	130090	Fond. P.A. Miens Vasto Patan	059059	Via Platone	66054	0873	363100	2	0	0	0	0	0
2015	130	202	130100	Fond. P.A. Miens Vasto S. Tomm	059059	C.da S. Tommaso	66055	0873	801457	2	16	0	0	0	0
2015	130	202	130148	San Stef. s.r.l. Abruzzo Srl-Ch	069022	Viale Abruzzo, 251	66100	0871	478002	2	0	0	0	0	0
2015	130	202	130152	San Stef. s.r.l. Abruzzo Srl-Va	069059	Via Pompeo Suriani, 3/A	66054	0873	499004	2	0	0	0	0	0
2015	130	202	130153	San Stef. s.r.l. Abruzzo Srl-SSelv	069033	Via delle Ginestre	66050	0873	498003	2	0	0	0	0	0
2015	130	202	130154	CONSORZIO SAN STEF. AR. ABRUZZO	069015	VIA GA COMO LEOPARDI 15	66021	0873	499002	2	0	0	0	0	0
2015	130	202	130190	Maristella C.I.S.E. srl	069022	Via del Frontani, 228	66100	0871	343841	2	0	0	0	0	0
2015	130	202	130250	MEDICAL C. MARIA AUS. EX MARIST	069050	LOCALITA' COLLEVEDUTA	66017	085	73446	2	20	0	0	0	0
2015	130	202	130695	Fond. I. Ceneo Onlus per aut	069059	Via Marco Polo, n. 61/B	66054	0873	56448	2	0	89	102	0	45
2015	130	202	130696	Cdc S. Camilla-C.Riab. VitePni	069022	Via del Frontani, 228	66100	0871	3430	2	80	0	0	0	0
2015	130	202	130777	CONSORZIO SAN STEF. AR. ABRUZZO	069022	VIA GRAN SASSO (SA' V. EUROPA)	66100	0871	478001	2	0	0	0	0	0
2015	130	202	130868	San Stef. s.r.l. Abruzzo Srl-Lanc	069046	Via Parra, 1	66034	0872	478002	2	0	0	0	0	0
2015	130	202	130899	San Stef. s.r.l. Abruzzo Srl-VSM	069102	Via Scasa Vati, 15	66047	0872	478003	2	0	0	0	0	0

I dati sul numero di strutture a gestione diretta e convenzionate, sulla tipologia e il tipo di assistenza erogata, sono coerenti con quelli complessivamente desumibili dai modelli S'IS 11.

I dati sul numero di strutture a gestione diretta e convenzionate ex art. 26, L. n. 833/1978 sono coerenti con quelli complessivamente desumibili dai modelli RIA 11.

Relativamente alla medicina generale, l'Azienda opera mediante 327 medici di base, che assistono complessivamente una popolazione pari a 338.878 unità, e 53 pediatri, che assistono complessivamente una popolazione pari a 42.277 unità.

MEDICINA GENERALE ANNO 2015			
CLASSI DI SCELTE	N. MEDICI	N. SCELTE	DI CUI IN ETA' INFANTILE
DA 1 A 50 SCELTE	9	146	4
DA 51 A 500 SCELTE	34	10.312	163
DA 501 A 1000 SCELTE	96	76.914	1.011
DA 1001 A 1500 SCELTE	140	176.982	2.265
OLTRE 1500 SCELTE	48	74.524	1.144
NUMERO DI MEDICI CHE USUFRUISCONO DI INDENNITA' PER ATTIVITA' IN FORMA ASSOCIATIVA	227	262.752	
NUMERO DI MEDICI CHE USUFRUISCONO DI INDENNITA' DI COLLABORAZIONE INFORMATICA	285	302.720	

PEDIATRIA ANNO 2015		
CLASSI DI SCELTE	N. MEDICI	N. SCELTE
DA 1 A 250 SCELTE	0	0
DA 1 A 250 SCELTE	22	13.975
OLTRE 800 SCELTE	31	28.302
NUMERO DI MEDICI CHE USUFRUISCONO DI INDENNITA' PER ATTIVITA' IN FORMA ASSOCIATIVA	44	35.954
NUMERO DI MEDICI CHE USUFRUISCONO DI INDENNITA' DI COLLABORAZIONE INFORMATICA	41	33.227

I dati esposti relativi a medici di base e pediatri sono coerenti con quelli complessivamente desumibili dai quadri E e F del modello FLS 12.

3.3. Prevenzione: l'organizzazione.

Il dipartimento di Prevenzione, come da atto Aziendale n. 1460 del 2011, successivamente modificato ed aggiornato con Deliberazioni del Direttore Generale nn.: 664 del 15 maggio 2013, 1470 del 10 ottobre 2013 e 890 del 2 luglio 2014, è strutturato nei seguenti servizi, a loro volta suddivisi in Unità Operative Complesse (U.O.C):

DIPARTIMENTO DI PREVENZIONE ASL LANCIANO - VASTO - CHIETI	
SERVIZIO	UOC
SERVIZIO DI SANITA' ANIMALE	Servizi di Sanità Animale
SERVIZIO IGIENE DEGLI ALIMENTI DI ORIGINE ANIMALE	Servizio di Igiene della Produzione della Trasformazione, commercializzazione, conservazione e trasporto degli alimenti di origine animale e loro derivati
SERVIZIO IGIENE ALLEVAMENTI E PRODUZIONE ANIMALE	Servizio di Igiene degli Allevamenti e delle Produzioni zootecniche
SERVIZIO EPIDEMIOLOGIA E SANITA' PUBBLICA	Servizio di Igiene, Epidemiologia e Sanità Pubblica
SERVIZIO TUTELA DELLA SALUTE LUOGHI DI LAVORO	Servizio di Prevenzione e Sicurezza degli ambienti di lavoro
SERVIZIO IGIENE DEGLI ALIMENTI	Servizio di Igiene degli Alimenti e della Nutrizione

L'Azienda, per migliorare il raggiungimento degli obiettivi di salute fissati dai piani sanitari nazionali e regionali, reputa che la prevenzione dei rischi per la salute si realizzi attraverso la costruzione di reti di sorveglianza con nodi territoriali per rendere stabili le attività di prevenzione dei fattori di rischio comportamentale.

L'Azienda tende ad elevare la priorità riconosciuta alle malattie croniche integrandole con le strategie di prevenzione e di controllo delle medesime, per riconoscere le determinanti della salute e promuovere la partnership tra gli enti, coinvolgendo la ricerca per individuare interventi finalizzati a ridurre i fattori di rischio modificabili per le malattie croniche, quali:

- Tabacco
- Alimentazione scorretta
- Sedentarietà
- Abuso di alcool

Di seguito si descrivono, sinteticamente, le principali attività svolte nel corso dell'anno 2015 dal Dipartimento Prevenzione di questa ASL:

Area Vaccinazioni:

Nel corso dell'anno 2015 nella nostra ASL sono state eseguite n. 92.740 vaccinazioni. Di queste n. 46.642 vaccinazioni sono state eseguite direttamente dal personale del Servizio I.E.S.P. nei Centri Vaccinali Aziendali.

Relativamente alle vaccinazioni l'obiettivo di budget fissato per l'anno 2015 era di raggiungere una copertura vaccinale pari o superiore al 95%, con tre dosi di vaccino nei confronti della poliomielite, difterite, Epatite B, tetano, pertosse, Hib, per la coorte dei nati del 2013.

La copertura raggiunta è stata pari al 95,2%, infatti, sono stati vaccinati n. 2.801 bambini di questa coorte su una numerosità totale pari a n. 2941 bambini residenti, pertanto l'obiettivo è stato pienamente raggiunto.

La copertura vaccinale per il MPR a 24 mesi è stata del 85,35%.

Le coperture vaccinali possono ritenersi buone, anche se cresce il dissenso di diversi genitori a sottoporre a vaccinazione i figli minori.

I risultati delle coperture conseguite sono frutto dell' impegno profuso dal personale dei centri vaccinali che, in molti casi, con pazienza e professionalità sono riusciti a modificare il pregiudizio di alcuni genitori ottenendo così di far vaccinare i propri figli.

Per superare queste criticità, è necessario coinvolgere oltre gli operatori di Sanità Pubblica, anche i PLS, le Istituzioni coinvolte a vario titolo, perché solo attraverso un lavoro di squadra di cui tutti devono sentirsi parte attiva si possono raggiungere determinati obiettivi.

Come ogni anno Servizio I.E.S.P. ha curato l'organizzazione della Campagna di vaccinazione antinfluenzale provvedendo alla:

Programmazione e acquisto dei vaccini;

Predisposizione e consegna agli operatori la modulistica per l'approvvigionamento dei vaccini, per la registrazione degli utenti vaccinati e per la rendicontazione delle vaccinazioni;

Distribuzione dei vaccini ai Centri vaccinali, ad alcuni Distretti Sanitari di Base, ai Medici di Medicina

Generale (MMG), ai Pediatri di Libera Scelta (PLS), alle Direzioni Sanitarie di Ospedali, Strutture Socio-sanitarie, Residenze per anziani e Altri;

Raccolta dei dati sulle coperture raggiunte a fine Campagna per la trasmissione agli Enti:

Complessivamente nel corso della Campagna di vaccinazione 2015-2016 sono state somministrate n. 52.270 dosi di vaccino antinfluenzale.

Gli utenti di età pari o superiore a 65 anni sottoposti a vaccinazione antinfluenzale sono stati n. 43.576 su una popolazione totale di quella fascia di età pari a n. 91.832; è stata così raggiunta, in questa fascia di popolazione, una copertura pari al 47,45%.

Tale copertura non soddisfa l'obiettivo fissato dalla Circolare Ministeriale (copertura pari ad almeno il 75%), ma ha superato la copertura raggiunta nell'anno 2014, raggiungendo un trend che non si registrava ormai da alcuni anni, anche in considerazione della forte contestazione da parte di gruppi molto attivi sui social nei confronti della pratica vaccinale e la campagna denigratoria operata nell'anno passato nei confronti del vaccino antinfluenzale FLUAD.

Quest'anno vi è stata una partecipazione massiva dei MMG e piuttosto scarsa dei PLS.

Il personale del Servizio I.E.S.P. ha partecipato attivamente alla Campagna dando anche la propria disponibilità ad aperture pomeridiane delle sedi vaccinali per venire incontro alle necessità dell'utenza che non poteva recarsi nei centri vaccinali nei normali orari di apertura.

Area Prevenzione salute nei luoghi di lavoro:

In relazione alle attività: "Ispezione aziende con dipendenti (Patto Tutela Salute CSRPA 01/08/2007)", finalizzate alla realizzazione dell'obiettivo di sottoporre ad interventi di vigilanza ed ispezione la quota del 5% delle Unità Locali del territorio, alla data del 31/12/2015 si sono registrati i seguenti risultati:

- n. 810 Unità Locali controllate su n. 15630 Unità Locali censite (Flussi Informativi INAIL-REGIONI), raggiungendo una percentuale di imprese attive sul territorio controllate pari al 5,2% rispetto all'obiettivo LEA di controllare n. 781 Unità Locali, pari al valore atteso del 5%;

- di cui n. 341 cantieri ispezionati, pari al 128% di n. 267 cantieri assegnati dalla Regione Abruzzo alla ASL Lanciano-Vasto-Chieti in recepimento del Piano Nazionale di Prevenzione in Edilizia, di cui n. 18 cantieri ispezionati in modo congiunto con la DTL di Chieti, rispetto al valore atteso di n. 13 (= 5% di n. 267 cantieri assegnati);

- di cui n. 43 Aziende Agricole controllate ai fini della sicurezza delle macchine agricole sul totale di 673 Aziende Agricole censite (Flussi Informativi INAIL-REGIONI), pari al 6,4% rispetto all'obiettivo LEA di controllare n. 36 Aziende Agricole, pari al valore atteso del 5%, assegnate dalla Regione Abruzzo alla ASL Lanciano-Vasto-Chieti in recepimento del Piano Nazionale di Prevenzione in Agricoltura e Selvicoltura;

- di cui n. 1 Azienda ispezionata congiuntamente dal Gruppo Ispettivo REACH in materia dei controlli ufficiali e di tutte le modalità operative connesse alla applicazione dei Regolamenti CE N. 1907/2006 (REACH) e CE N. 1272/2008 (CLP) – ANNO 2015, stabiliti con DGR n. 261, del 11/04/2015, recante: "Recepimento Piano Nazionale dei controlli sulla applicazione del regolamento REACH – anno 2015 – indicazioni alle ASL sui controlli da effettuarsi sul territorio nell'anno 2015", relativamente ai controlli in materia di registrazione, valutazione, autorizzazione e restrizione delle sostanze chimiche (REACH).

Area Screening:

L'annualità 2015 ha richiesto come parametro di adesione per il soddisfacimento delle quote LEA di una copertura per i tre Screening pari o superiore al 65%.

Stato dell'Arte Aziendale al 31/12/2015

ASL LANCIANO-VASTO-CHIETI	
	Copertura Corretta secondo GISCI/GISMA
Screening Colon retto	19,13%
Screening	67,20%
Screening Cervice	68,86%

Area Stili di Vita

In relazione al Sistema di Sorveglianza PASSI nell'anno 2015 la Regione Abruzzo ha assegnato alla nostra Asl l'effettuazione di n. 275 interviste a cittadini di età compresa tra i 18 e 69 anni, residenti nell'ASL e campionati dalle liste dell'anagrafe sanitaria regionale, si fa presente che tale obiettivo è da considerare raggiunto in quanto sono state eseguite n. 275 interviste da parte del personale del Servizio IESP del Dipartimento di Prevenzione, come risulta dalla sezione "Monitoraggio" del sito <https://www.passidati.it/>.

Si precisa altresì, come da nota della Regione Abruzzo prot. n. RA/271931 del 29.10.2015, che: *"per quanto riguarda l'area Stili di Vita ricompresa nella lettera U) Prevenzione, obiettivo del calcolo del numero dei soggetti con punteggio >2/popolazione 18-69 anni residenti nella Regione riportato nella griglia LEA è un obiettivo centrale essendo affidato al Ministero della Salute il quale ottempera attraverso la elaborazione effettuata dall'Istituto Superiore di Sanità(ISS)"*

L'obiettivo, dunque, si intende raggiunto "qualora da parte di ciascuna Asl sia effettuato il numero delle interviste annue previste dal sistema di sorveglianza PASSI..."

Area Piano Regionale di Prevenzione

Con nota n. 302701 del 1° dicembre 2015 il dirigente del Servizio della Prevenzione e Tutela Sanitaria del Dipartimento per la Salute il Welfare della Regione Abruzzo ha comunicato che a seguito delle osservazioni formulate dal Ministero della Salute si è proceduto a svolgere un'attività di parziale revisione del Piano e che sono in corso di definizione le procedure per l'approvazione finale del documento, così come parzialmente modificato ed integrato, da parte del Ministero.

Pertanto, come indicato nella suddetta nota, solo a seguito dell'invio da parte della Regione Abruzzo del nuovo Piano Regionale di Prevenzione, modificato e formalmente approvato con Decreto Commissariale, si procederà all'adozione dell'atto aziendale di recepimento dello stesso e all'avvio delle attività ivi previste .

Su richiesta del predetto Servizio regionale si è comunque provveduto a nominare i seguenti referenti aziendali:

- Screening oncologici: dott.ssa Donatella Caraceni – nota n. 43817 del 16/9/2015
- Progetto Unplugged: dott. Dario Verrone – nota n- 2432 del 21/1/2016

Prevenzione in sicurezza alimentare e Sanità Pubblica Veterinaria

La Regione Abruzzo con DG21/158 del 24-12-2014, trasmessa con nota prot. 344044/DG21/AGP13 del 30-12-2014, ha approvato il programma annuale dei controlli in Sanità Veterinaria e Sicurezza Alimentare anno 2015, predisposto ai sensi del Regolamento CE 178/2002 che stabilisce i principi e i requisiti generali della legislazione Alimentare e Regolamento CE 882/2004, relativo ai controlli ufficiali intesi a verificare la conformità alla normativa in materia di mangimi e di alimenti e alle norme sulla salute e sul benessere degli animali.

Con DGR n. 236/2015 del 28-03-2015 la Regione Abruzzo ha approvato il PPRIC anno 2015-2018. I Servizi del Dipartimento di Prevenzione, Veterinari e SIAN, sulla base della programmazione minima dei controlli contenuta nel programma annuale, hanno predisposto un piano operativo con l'individuazione delle strutture, personale e risorse da utilizzare in ambito locale, trasmesso entro il 28 febbraio 2015 alla Regione. Sono stati pianificati e resi operativi i piani Nazionali e Regionali Residui, Fitofarmaci, Radioattività, programmati gli audit da svolgere ai sensi dell'art. 4 (6) del Reg. 882/2004. L'attività svolta è stata inserita nel Sistema Informativo Regionale (SIVRA) oltre che essere rendicontata nelle scadenze temporali previste al Servizio Veterinario Regionale. La Regione Abruzzo, svolge una valutazione preliminare con estrazione dei dati sul SIVRA, riferita al I° Semestre 2015, ed una consuntiva il 31.12.2015, al fine della valutazione dello svolgimento delle attività programmate e di quelle rientranti nella griglia I.E.A. La suddetta valutazione è stata positiva.

Copertura dei debiti Informativi con Unione Europea in tema di sanità veterinaria e alimenti

Tutti i dati riferiti al controllo ufficiale in tema di sicurezza alimentare e sanità pubblica veterinaria sono stati inseriti sui sistemi informatici SIVRA-BDN. I flussi informativi sono stati tutti trasmessi alla Regione Abruzzo entro i termini previsti nell'allegato "A" programmazione attività e calendarizzazione dei flussi informativi per la verifica dei L.E.A. al PPRICC 2011-2014 DG. 21/42 del 30-03-2011.

Fornire documentazione di almeno un "piano di azione" per gli audit subiti e uno per gli audit interni


Il Servizio veterinario "Igiene della Produzione, Trasformazione, Commercializzazione, Trasporto degli Alimenti di Origine Animale e Derivati" il 26-11-2015 è stato sottoposto a verifica mediante audit da parte della Regione Abruzzo Direzione Politiche della Salute . In Relazione alle risultanze e alle non conformità evidenziate il Servizio ha elaborato un piano di azione con nota Prot. 277-B/S.Vet. del 13-02-2016. Le risultanze degli audit interni , effettuati dai vari servizi , non hanno evidenziato non conformità pertanto non vi sono piani di azione per gli audit interni.

Dare evidenza di aver attuato il programma di audit dall'art. 4 (6) del Reg. 882/2004

Con nota del 29-06-2015 da parte del dott. Nicola Cannone , RUR (Responsabile Unico di Risultato) del Progetto speciale di innovazione denominato: "Sviluppare attività di Audit interno ed esterno previste dal PPRIC 2015-2018" ha comunicato la programmazione degli audit esterni ed interni di tutti i Servizi del Dipartimento per anno 2015. Gli stessi sono stati tutti eseguiti e le risultanze, corredate dai relativi piani, rapporti di audit e schede di non conformità sono stati inseriti nel Sistema Informativo Regionale SIVRA. 179

Dare evidenza di aver effettuato la verifica di efficacia di cui all'art. 8 del Reg. 882/2004

Le attività di controllo ufficiale, ai sensi del Reg. 882/2004, vengono svolte da parte dei servizi del Dipartimento di Prevenzione con l'ausilio di procedure documentate, ckech - list, e modulistica allegata, che sono sottoposte a revisione periodica. Negli audit interni su uffici e Personale Veterinario/ Medico oltre alla verifica delle attività svolte viene controllata anche l'utilizzo della modulistica e l'osservanza della procedura di riferimento.



4.1 Assistenza ospedaliera e territoriale

Si riportano, nelle tabelle sottostanti, alcuni dati di attività dei presidi ospedalieri a gestione diretta e della Case di Cura Private Accreditate

Presidio Ospedaliero	Anno 2014			Anno 2015			Scostamento		
	Dimissioni RO	Peso Medio RO	% Ric. Progr.	Dimissioni RO	Peso Medio RO	% Ric. Progr.	%Dimissioni	%Peso Medio	%Ric. Progr.
Chieti	16.145	1,192	40,9%	16.286	1,168	32,9%	0,9%	-1,9%	-19,5%
Lanciano	7.361	1,017	26,8%	7.433	1,036	21,9%	1,0%	1,8%	-18,4%
Vasto	8.850	0,969	31,5%	8.742	0,994	29,9%	-1,2%	2,6%	-5,0%
Alessa	1.629	1,032	52,2%	1.359	1,035	53,3%	-16,6%	0,3%	2,1%
Guardiagrele	1.421	0,866	6,8%	771	0,892	11,2%	-45,7%	3,0%	63,4%
Ortona	4.449	0,875	33,8%	4.118	0,946	30,1%	-7,4%	8,1%	-11,0%
Totale	39.855	1,056	34,7%	38.709	1,070	47,1%	-2,9%	1,3%	35,9%

Case di Cura Private	Anno 2014			Anno 2015			Scostamento		
	Dimissioni RO	Peso Medio RO	% Ric. Progr.	Dimissioni RO	Peso Medio RO	% Ric. Progr.	%Dimissioni	%Peso Medio	%Ric. Progr.
CdC Villa Pini	2783	1,192	99,96%	3205	1,199	100,00%	15,2%	0,6%	0,0%
Spatocco	3345	1,190	99,88%	3110	1,228	100,00%	-7,0%	3,3%	0,1%
San Francesco	259	1,041	100,00%	265	1,054	100,00%	2,3%	1,3%	0,0%
Totale	6.387	1,185	99,92%	6.580	1,207	100,00%	3,0%	1,9%	0,1%

Nella tabella che segue si riepilogano le prestazioni erogate dai presidi a gestione diretta e dalle Case di Cura Private provvisoriamente accreditate in favore di cittadini residenti sul territorio della ASL 02, in favore di cittadini regionali residenti fuori ASL ed in favore di cittadini residenti fuori regione.

Presidi Ospedalieri	Anno 2014	Anno 2015
Ricoveri Ordinari Chirurgici	12.677	12.573
Ricoveri Ordinari Medici (Senza Riab e. lung.)	26.272	25.153
Ricoveri DS	8.344	5.827
Ricoveri DH	5.431	3.527
Totale Ricoveri Acuti	52.724	47.080
Ricoveri Riabilitazione	372	370
Ricoveri Lungodegenza	533	613
ricovero tipo DRg NA	1	0
Totale Ricoveri	53.630	48.063

Case di Cura Private	Anno 2014	Anno 2015
Ricoveri Ordinari Chirurgici	2.328	2.468
Ricoveri Ordinari Medici (Senza Riab e. lung.)	2.199	2.140
Ricoveri DS	1.306	1.215
Ricoveri DH	722	806
Totale Ricoveri Acuti	6.555	6.629
Ricoveri Riabilitazione	1.860	1.970
Ricoveri Lungodegenza	-	0
ricovero tipo DRg NA	-	2
Totale Ricoveri	8.415	8.601

Presidi Ospedalieri	dimessi ordinari	DRG ARI	%ARI	%Dimessi Ordinari sul totale asl ord	%ARI Presidio Su ARI tot asl
Chieti	16286	1074	6,59%	42%	44,3%
Lanciano	7433	338	4,55%	19%	13,9%
Vasto	8742	473	5,41%	23%	19,5%
Atessa	1359	313	23,03%	4%	12,9%
Guardiagrele	771	70	9,08%	2%	2,9%
Ortona	4118	156	3,79%	11%	6,4%
totale	38.709	2.424	6,26%	100%	100,0%

Case di Cura Private	dimessi ordinari	DRG ARI	%ARI	%Dimessi Ordinari Casa di cura sul totale privati ordinari	%ARI Casadi Cura Su ARI privati
CdC Villa Pini	3205	314	9,80%	51%	25,6%
Spatocco	3110	911	29,29%	49%	74,4%
Francesco	Solo Riabilitativi				
totale	6.315	1.225	19,40%	100%	100,0%

Dimessi da File SDO - Regime di Ricovero ordinario				2014			2015		
fa1_COD _OSP	Presidio	DIM_ REP	Descrizione	Dimessi da ric. Ordinario	Giornate Degenza	Importo (tariffe Regionali)	Dimessi da ric. Ordinario	Giornate Degenza	Importo (tariffe Regionali)
130026	Chieti	0701	Clinica Cardiocirurgica	327	7.833	5.341.478,94	319	6.737	5.152.506,03
130026	Chieti	0802	Cardiologia Servizio	14	38	52.816,10			
130026	Chieti	0804	Cardiologia	1.014	8.374	5.452.017,99	1.103	8.136	5.848.129,77
130026	Chieti	0902	Clinica Chirurgica	781	7.126	4.205.825,62	772	7.448	4.303.590,80
130026	Chieti	0903	Patologia Chirurgica	733	5.808	4.056.067,07	643	5.142	3.707.547,65
130026	Chieti	0904	Terapia del Dolore	39	71	252.336,93	37	66	150.227,03
130026	Chieti	0909	Chirurgia Multidisciplinare	167	1.337	1.821.437,90	152	1.453	1.678.082,01
130026	Chieti	0910	Chirurgia Multidisciplinare Maxillofaciale	2	9	8.794,62	42	140	150.559,97
130026	Chieti	0943	Chirurgia Multidisciplinare Urologica	162	781	970.877,04	282	1.250	1.344.578,02
130026	Chieti	1401	Chirurgia Vascolare	622	2.466	3.457.133,79	513	2.336	2.852.043,58
130026	Chieti	2401	Clinica di Malattie Infettive	305	3.346	1.442.510,65	327	3.276	1.783.080,06
130026	Chieti	2603	Clinica Medica	1.288	11.422	3.845.273,65	1.235	11.235	3.635.106,77
130026	Chieti	2604	Cure ad Ind.Geriatrico*	1.353	12.280	4.088.376,36	1.284	11.821	4.222.443,79
130026	Chieti	2901	Clinica di Nefrologia Medica	350	2.815	1.322.816,27	348	2.739	1.428.773,46
130026	Chieti	3101	Nido	1.245	3.283	731.844,23	1.389	3.565	792.939,72
130026	Chieti	3201	Clinica Neurologica	555	5.326	1.850.843,52	506	5.131	2.068.567,44
130026	Chieti	3402	Offita Fisiopatologica	387	1.363	544.855,98	258	872	397.199,96
130026	Chieti	3601	Clinica Ortopedica	1.082	5.635	5.378.519,49	952	4.773	4.841.989,37
130026	Chieti	3701	Clinica Ostetrica -Ginecologica	2.350	9.368	4.108.231,95	2.705	10.948	4.817.529,65
130026	Chieti	0938	Clinica Otorinolaringoiatria	278	1.043	921.665,23	184	1.108	643.407,51
130026	Chieti	3901	Clinica Pediatrica	1.303	6.003	1.910.863,01	1.235	5.702	1.788.818,38
130026	Chieti	4301	Clinica Urologica	471	3.899	1.545.347,40	276	1.921	685.788,30
130026	Chieti	4302	Divisione Urologica	66	227	237.495,14	141	357	575.270,57
130026	Chieti	4901	Anestesia e Rianimazione	184	2.184	2.334.852,55	123	2.022	1.835.864,43
130026	Chieti	4902	Terapia Intensiva Cardiocirurgica	23	703	852.108,76	30	743	905.248,19
130026	Chieti	5001	Unità Coronarica	66	432	236.617,87	76	450	322.521,79
130026	Chieti	6201	Neonatalogia	455	4.518	3.774.050,69	740	5.494	4.354.375,17
130026	Chieti	6801	Pneumologia	507	6.839	2.081.523,60	529	6.506	2.200.853,39
130026	Chieti	7301	Terapia Intensiva Neonatale	26	482	169.341,58	15	240	102.011,65
130028	Lanciano	0801	Cardiologia	501	3.825	2.314.663,86	449	3.316	2.274.153,87
130028	Lanciano	0901	Chirurgia Generale	822	5.804	3.890.815,87	833	5.987	4.205.929,55
130028	Lanciano	1001	Chirurgia Maxillofaciale	179	618	446.964,92	173	542	485.758,43
130028	Lanciano	2101	Geriatrica	582	5.879	1.842.838,57	183	2.258	589.609,10
130028	Lanciano	2601	Medicina Generale	493	5.385	1.599.418,23	886	9.378	2.788.502,39
130028	Lanciano	3001	Neurotraumatologia	34	155	291.860,30	83	318	323.616,49
130028	Lanciano	3101	Pediatria Nido	653	2.534	855.111,04	623	2.468	683.429,77
130028	Lanciano	3201	Neurologia	597	5.503	2.194.938,11	604	4.825	2.270.405,58
130028	Lanciano	3401	Oftalmologia	70	189	103.788,23	66	164	98.697,62
130028	Lanciano	3601	Ortopedia e traumatologia	778	6.009	3.656.928,18	825	6.448	3.922.223,98
130028	Lanciano	3701	Ostetricia e ginecologia	883	3.416	1.852.003,04	851	3.439	1.581.449,89
130028	Lanciano	3901	Pediatria	953	3.080	1.345.784,59	861	3.154	1.287.645,28
130028	Lanciano	4001	Psichiatria	334	3.435	589.790,32	450	4.427	814.671,80
130028	Lanciano	4301	Urologia	95	591	231.578,21	140	645	378.276,98
130028	Lanciano	4901	Rianimazione e terapia intensiva	100	1.346	1.432.793,87	95	1.294	1.133.177,74
130028	Lanciano	5001	Terapia intensiva cardiologica	97	578	322.933,79	149	720	465.691,73
130028	Lanciano	6001	Lungodegenza 1	98	2.481	372.156,40	78	2.647	399.383,60
130028	Lanciano	6002	Lungodegenza 2	94	2.455	372.033,20	103	2.651	397.196,80

fa1_COD_OSP	Presidio	DIM_REP	Descrizione	Dimessi da ric. Ordinario	Giomate Degenza	Importo (tariffe Regionali)	Dimessi da ric. Ordinario	Giomate Degenza	Importo (tariffe Regionali)
130029	Vasto	0801	Cardiologia	311	2.201	1.521.718,08	367	2.327	1.729.050,88
130029	Vasto	0901	Chirurgia generale	822	5.022	3.157.868,29	734	4.443	2.871.225,43
130029	Vasto	2101	Geriatría	750	6.554	2.475.296,73	739	6.384	2.394.743,22
130029	Vasto	2401	Malattie infettive	382	3.039	1.433.017,66	350	2.757	1.386.121,06
130029	Vasto	2501	Medicina interna	628	4.839	2.062.039,10	633	5.055	2.069.638,90
130029	Vasto	2501	Nefrologia	153	1.456	547.686,84	183	1.336	648.625,47
130029	Vasto	3101	Nido	844	3.045	1.049.500,60	829	3.012	941.126,87
130029	Vasto	3201	Neurologia	377	3.225	1.214.837,24	351	2.930	1.284.352,20
130029	Vasto	3601	Ortopedia e traumatologia	735	5.115	3.538.381,08	838	4.813	3.788.889,93
130029	Vasto	3701	Ostetricia e ginecologia	1.340	5.310	2.380.838,45	1.291	5.243	2.271.824,38
130029	Vasto	3801	Otorino laringoiatria	378	807	756.826,10	323	703	700.166,92
130029	Vasto	3801	Pediatria	621	1.937	901.505,41	621	1.978	918.887,69
130029	Vasto	4301	Urologia	982	4.185	3.265.814,50	955	4.032	3.115.744,89
130029	Vasto	4901	Rianimazione e terapia intensiva	61	1.175	991.292,05	61	1.297	1.094.097,91
130029	Vasto	5001	Terapia intensiva Cardiologica	32	77	77.797,26	60	156	85.407,13
130029	Vasto	5801	Gastroenterologia	381	2.431	1.208.081,49	359	2.451	1.187.305,26
130029	Vasto	6001	Lungodegenza	23	242	37.268,00	98	1.354	208.516,00
130030	Alessa	0801	Chirurgia generale	78	194	232.498,35	23	53	71.873,83
130030	Alessa	2501	Medicina generale	758	6.094	2.422.891,88	635	5.606	2.141.758,99
130030	Alessa	3601	Ortopedia e traumatologia	199	451	840.498,92	84	184	346.304,83
130030	Alessa	5801	Riabilitazione	372	5.786	1.441.442,16	370	5.772	1.430.765,87
130030	Alessa	6001	Lungodegenza	222	3.126	481.096,00	247	4.026	620.004,00
130031	Guardiagrele	2101	Geriatría Guardiagrele	293	4.144	809.846,77	236	3.691	699.975,04
130031	Guardiagrele	2501	Medicina Guardiagrele	671	6.335	1.633.977,87	398	4.756	1.006.433,33
130031	Guardiagrele	4001	Psichiatria	361	4.726	661.148,33	51	893	105.014,50
130031	Guardiagrele	6001	Lungodegenza P.A.	95	3.145	473.734,80	86	3.206	474.012,00
130032	Ortona	0901	Chirurgia Ortona	597	3.890	2.840.357,73	574	3.102	2.813.252,56
130032	Ortona	0902	Senologia Ortona (sfo)	502	1.199	1.408.853,12	553	1.273	1.526.952,96
130032	Ortona	2101	Clinica Geriatrica	548	3.637	1.552.946,88	696	4.426	2.084.882,64
130032	Ortona	2501	Medicina Ortona	997	6.234	2.794.330,40	847	5.112	2.359.289,71
130032	Ortona	3101	Nido	274	580	216.862,60	162	568	135.026,76
130032	Ortona	3601	Ortopedia e traumatologia				127	354	678.229,98
130032	Ortona	3701	Ostetricia - Ginecologia Ortona	735	2.752	1.323.717,77	489	1.777	860.023,22
130032	Ortona	3801	O.R.L. Ortona	12	17	15.929,44	12	12	22.371,80
130032	Ortona	3801	Pediatria Ortona	794	3.576	1.701.961,48	656	3.119	1.261.284,11
Pubblico			totale	38.855	274.457	135.013.645,52	38.709	264.456	132.695.625,52

DIMESSI ORDINARI PER REPARTO-CASE DI CURA PRIVATE ACCREDITATE

Dimessi da File SDO - Regime di Ricovero ordinario				2014			2015		
fa1_COD_OSP	Presidio	DIM_REP	Descrizione	Dimessi da ric. Ordinario	Giomate Degenza	Importo (tariffe Regionali)	Dimessi da ric. Ordinario	Giomate Degenza	Importo (tariffe Regionali)
130034	Villa Pini	0901	Chirurgia 1	508	3.109	2.737.909,65	690	3.557	3.395.656,30
130034	Villa Pini	0904	Chirurgia 2	168	972	973.077,95	203	1.218	1.115.578,47
130034	Villa Pini	2501	Medicina	565	5.736	1.644.444,07	640	5.923	1.814.631,22
130034	Villa Pini	3200	Neurologia	347	4.153	962.482,66	390	3.889	1.064.349,65
130034	Villa Pini	4900	Terapia Intensiva Rianimazione	2	97	48.963,28			
130034	Villa Pini	5501	Riabilitazione 1	194	7.177	1.901.743,67	257	7.856	2.117.325,02
130034	Villa Pini	5602	Riabilitazione 2	374	6.968	1.695.995,03	356	6.837	1.617.218,62
130034	Villa Pini	5603	Riabilitazione 3	365	6.211	1.976.238,83	382	6.299	1.994.826,63
130034	Villa Pini	5604	Riabilitazione 5	270	6.584	1.461.097,97	307	7.032	1.578.299,76
130035	Spalocco	0800	Cardiologia	310	1.725	728.392,86	270	1.887	640.986,81
130035	Spalocco	0900	Chirurgia	813	3.951	3.264.322,77	609	3.114	2.578.711,71
130035	Spalocco	2100	Geriatría	435	3.306	1.072.295,66	386	3.242	948.312,03
130035	Spalocco	2500	Medicina	380	2.072	729.342,40	294	1.473	489.665,97
130035	Spalocco	3600	Ortopedia e traumatologia	970	4.601	6.291.931,81	1.076	4.887	7.046.942,31
130035	Spalocco	3700	Ostetricia-Ginecologia	27	156	92.657,89	32	198	105.291,27
130035	Spalocco	3800	O.R.L.	2	29	6.114,21			
130035	Spalocco	5600	Riabilitazione	408	8.117	1.853.827,35	423	8.030	1.925.009,03
130042	S. Francesca	5600	Riabilitazione	259	6.559	1.586.163,83	265	6.803	1.656.411,79
Privati			totale	6.387	73.493	29.129.003,89	6.580	74.146	30.088.727,16

TOTALE COMPLESSIVO	46.242	347.950	164.142.649,41	45.289	338.600	162.784.352,68
---------------------------	---------------	----------------	-----------------------	---------------	----------------	-----------------------

Dimessi da File SDO - Regime di Ricovero Diurno			Anno 2014			Anno 2015		
Presidio	DIM. REP.	Unità Operativa	Dimessi da ric. Diurni	Accessi (num. Giorni Dh)	Importo	Dimessi da ric. Diurni	Accessi (num. Giorni Dh)	Importo
Chieti	0101	U.O.S.D. di Allergologia				431	833	133.123,50
Chieti	0802	Cardiologia Servizio	33	33	13.852,30	41	41	13.832,24
Chieti	0804	Cardiologia	200	200	288.930,84	242	241	314.431,74
Chieti	0902	Clinica Chirurgica	199	199	88.649,30	186	188	82.118,89
Chieti	0903	Patologia Chirurgica	58	58	82.119,87	26	26	12.071,83
Chieti	0904	Terapia del Dolore	221	584	285.134,18	201	560	235.000,07
Chieti	1401	Chirurgia Vascolare	65	65	105.109,70	75	75	113.385,06
Chieti	1801	Servizio Immunotrasfusionale	107	858	208.203,78			
Chieti	2401	Malattie infettive	213	1920	473.112,74	223	1.987	505.532,72
Chieti	2503	Clinica Medica	86	463	99.888,13	1	6	1.126,08
Chieti	2604	Programma "Attività di Med. per Int. Di Cure ad Indirizzo Geriatrico"	427	888	186.700,25	27	101	17.260,70
Chieti	2605	U.O.S.D. di Diagnostica Logoragica	34	145	26.716,98	65	287	53.016,59
Chieti	2608	U.O.S.D. di Aterologia	15	15	2.245,85			
Chieti	2901	Clinica di Nefrologia Medica	25	137	30.208,48	23	159	40.022,35
Chieti	3201	Clinica Neurologica	433	2474	481.105,58	358	2.124	406.433,08
Chieti	3402	Otite Fisiopatologica	1464	1488	2.008.979,01	297	561	389.452,40
Chieti	3501	Clinica Ortopedica	148	148	201.864,52	174	174	256.192,04
Chieti	3701	Clinica Ostetrica - Ginecologica	473	478	482.779,48	405	405	407.760,82
Chieti	3801	Clinica Otorinolaringoiatria	219	210	221.823,53	218	218	229.334,45
Chieti	3801	Clinica Pediatrica	216	273	47.751,28	247	307	54.542,08
Chieti	4301	Clinica Urologica	203	732	339.869,91	77	538	157.745,70
Chieti	4302	Divisione Urologica	55	147	80.488,00	144	401	248.443,11
Chieti	5201	Clinica Dermatologica	240	1311	411.879,37	86	1.015	249.350,24
Chieti	5801	Endoscopia Digestiva				22	288	83.108,50
Chieti	8401	Clinica Oncologica	876	13501	4.726.488,71			
Chieti	8801	Pneumologia	107	237	51.202,11	129	304	71.991,00
Chieti	7001	Radioterapia e Medicina Nucleare	47	582	204.208,72			
Lanciano	0801	Chirurgia Generale	75	182	87.498,79	178	185	226.005,74
Lanciano	1001	Chirurgia Maxillofaciale	241	425	359.581,12	105	228	258.322,19
Lanciano	2101	Geriatrics	6	51	10.815,12			
Lanciano	3001	Neurotraumatologia	11	35	25.251,80	10	10	25.241,70
Lanciano	3201	Neurologia	107	782	145.186,31	95	750	135.014,56
Lanciano	3401	Oftalmologia	89	187	113.853,92	74	76	87.898,51
Lanciano	3601	Ortopedia e traumatologia	303	493	422.227,62	196	222	275.894,56
Lanciano	3701	Ostetricia e ginecologia	389	666	444.403,54	422	544	471.437,33
Lanciano	3901	Pediatria	76	228	44.556,93	63	212	14.980,77
Lanciano	4301	Urologia	168	569	195.197,88	114	248	133.961,10
Lanciano	8401	Oncologia	330	5739	2.052.120,87	1	7	2.534,83
Vasto	0801	Chirurgia generale	378	378	496.036,89	405	405	522.550,41
Vasto	0802	Day-Surgery - Medicina Perioperatoria				34	34	15.727,71
Vasto	2101	Coriatria	119	528	106.947,65	142	838	133.019,71
Vasto	2401	Malattie infettive	95	525	112.051,89	148	1.003	218.490,90
Vasto	3201	Neurologia	13	76	14.898,54	13	97	19.549,27
Vasto	3401	Oculistica	11	11	10.581,33	19	19	18.449,57
Vasto	3501	Ortopedia e traumatologia	250	250	355.094,29	215	215	346.937,82
Vasto	3701	Ostetricia e ginecologia	428	428	486.525,89	254	254	276.029,47
Vasto	3801	Otorino laringoiatria	148	148	206.533,23	152	152	234.362,38
Vasto	4001	Psichiatria	189	2086	326.627,11	122	1.864	295.052,31
Vasto	4301	Urologia	198	445	322.158,55	233	455	388.045,07
Vasto	4901	Rianimazione e terapia intensiva	32	32	9.191,13	41	41	17.856,50
Vasto	5801	Gastroenterologia	123	565	132.441,84	133	587	161.045,87
Alessa	6401	Oncologia	150	2886	1.050.371,17			
Alessa	0901	Chirurgia generale	408	630	514.292,06	136	138	175.763,73
Alessa	2801	Medicina generale	18	104	42.173,47	18	138	38.105,40
Guardiagrele	3501	Ortopedia e traumatologia	311	487	435.523,69	82	82	113.839,83
Ortona	4001	Psichiatria	8	92	14.138,88			
Ortona	0801	Chirurgia Ortona	420	420	563.930,03	280	280	386.149,52
Ortona	0902	Senologia Ortona	518	518	611.506,88	513	513	624.988,29
Ortona	2501	Medicina Ortona	99	99	182.077,45	112	112	247.252,14
Ortona	2901	Nefrologia	24	24	51.791,45			
Ortona	3401	Oculistica	203	203	310.953,46			
Ortona	3501	Ortopedia	182	182	268.647,83	58	58	92.779,03
Ortona	3701	Ostetricia - Ginecologia	705	755	889.815,80	457	457	549.840,07
Ortona	3702	P.M.A. (Fecondazione Assistita)	333	333	467.045,82	434	434	608.702,36
Ortona	3801	O.R.L. Ortona	210	210	236.784,40	183	183	227.884,27
Ortona	8401	Oncologia	237	2850	937.971,15	116	116	214.591,39
Totale		Pubblico	13.776	81.389	24.236.892,08	9.364	21.770	11.544.327,87

Dimessi da File SDO - Regime di Ricovero Diurno			Anno 2014			Anno 2015		
Presidio	DIM. REP.	Unità Operativa	Dimessi da ric. Diurni	Accessi (num. Giorni Dh)	Importo	Dimessi da ric. Diurni	Accessi (num. Giorni Dh)	Importo
Villa Pini	0901	Chirurgia	524	524	623.879,48	645	645	722.762,90
Spatocco	2601	Medicina	43	120	29.621,21	47	56	9.710,68
Spatocco	0800	Cardiologia	347	720	147.180,23	357	713	142.451,65
Spatocco	0900	Chirurgia	616	1052	725.319,01	583	587	662.327,18
Spatocco	2100	Geriatrics	54	132	26.150,91	71	188	38.949,06
Spatocco	2600	Medicina	160	403	83.734,57	227	558	119.121,25
Spatocco	3600	Ortopedia	88	140	137.934,96	82	82	129.773,49
Spatocco	3700	Ostetricia-Ginecologia	5	8	3.864,68	9	8	11.016,04
Spatocco	3801	O.R.L.	191	388	261.448,53			
Totale privati diurni			2.028	3.487	2.839.134	2.021	2.835	1.856.112,25
TOTALE COMPLESSIVO			15.803	55.476	26.274.826,60	11.376	24.605	13.400.439,92

MOBILITA'

	Anno 2014		Anno 2015		Scostamento 2015 - 2014	
	Valore	Dimissioni	Valore	Dimissioni	%Valore	%Dimissioni
Ospedale						
Valore per Ricoveri Ordinari erogati a residenti	103.364.001,67	30.750	102.076.105,23	29.625	-1,3%	-3,8%
Valore per diurni erogati a residenti	16.126.716,40	8.965	7.730.177,71	6.194	-108,6%	-44,7%
Valore per Ricoveri Ordinari erogati intra Regione	21.243.984,14	6.138	20.423.052,28	6.191	-4,0%	0,9%
Valore per Ricoveri Diurni erogati intra Regione	6.341.148,78	3.615	2.774.290,27	2.289	-128,6%	-57,9%
Valore per Ricoveri Ordinari erogati extra Regione(*)	10.405.659,71	2.967	10.196.468,01	2.893	-2,1%	-2,6%
Valore per Ricoveri Diurni erogati extra Regione(*)	1.767.826,82	1.195	1.039.859,69	871	-70,0%	-37,2%
totale	169.249.337,52	53.630	144.239.953,19	48.063	-10,4%	-11,6%

	Anno 2014		Anno 2015		Scostamento 2015 - 2014	
	Valore	Dimissioni	Valore	Dimissioni	%Valore	%Dimissioni
Case di Cura Private Accreditate						
Valore per Ricoveri Ordinari erogati a residenti	17.473.633,58	3.848	18.221.183,40	3.996	4,1%	3,7%
Valore per diurni erogati a residenti	1.271.004,34	1.320	1.209.539,80	1.351	-5,1%	2,3%
Valore per Ricoveri Ordinari erogati intra Regione	6.625.785,33	1.481	6.601.292,04	1.492	-0,4%	0,7%
Valore per Ricoveri Diurni erogati intra Regione	471.976,84	488	446.145,94	480	-5,8%	2,9%
Valore per Ricoveri Ordinari erogati extra Regione(*)	5.029.585,00	1.058	5.266.251,72	1.092	4,5%	3,1%
Valore per Ricoveri Diurni erogati extra Regione(*)	298.152,42	242	200.426,51	190	-47,8%	-27,4%
totale	31.168.137,49	8.415	31.944.839	8.601	2,4%	2,2%

Il decremento della produzione evidenziato nelle tabelle sopra riportate, risulta parzialmente attribuibile ad una migliore applicazione di quanto stabilito nel Decreto del Commissario ad Acta n. 50/2012.

Inoltre, i valori relativi alle prestazioni 6401 di Oncologia, evidenziano gli effetti dell'applicazione del Decreto Commissariale n. 19/2014 avente ad oggetto "trasferimento delle terapie oncologiche e onco-ematologiche comprese dal DRG 410 a livello ambulatoriale.

Il suddetto decreto, infatti, stabilisce che la percentuale di trasferimento in regime ambulatoriale delle terapie oncologiche ed onco-ematologiche comprese dal DRG410 è pari al 90% permanendo in regime ordinario l'erogazione della restante quota del 10%.

Erogatore Pubblico	2014						2015					
	ASL 201	ASL 203	ASL 204	AUTOCONSUMO	EXTRAREGIONE	2014 Totale	ASL 201	ASL 203	ASL 204	AUTOCONSUMO	EXTRAREGIONE	2015 Totale
C.S.M. CHIETI	240,15	2.068,06	485,53	52.132,17	2.344,36	57.270,27	198,85	2.800,00	67,80	47.485,14	2.358,44	52.830,83
D.S.R. ATESSA	99,95	2,58		41.955,25	211,24	46.299,02		20,66		38.871,66	116,21	37.988,53
D.S.B. CASALBORDINO	59,89	159,70	33,64	72.422,72	960,85	73.544,00	126,46	455,91	150,82	95.812,48	973,94	98.529,59
D.S.B. CASOLI	311,96	11,74	33,57	67.573,61	518,39	68.507,27	102,78	95,56	20,66	62.016,51	343,66	62.578,99
D.S.R. CASTIGLIONE M.M.	20,96	299,05	20,66	66.351,65	2.251,81	67.543,83	43,89	186,72		87.185,70	1.078,69	89.406,01
D.S.B. CHIETI - Sede erog. Chieti Centro	1.077,52	36.016,67	1.887,23	341.277,84	3.685,15	385.944,41	1.712,77	44.631,60	2.364,59	418.893,70	4.444,57	472.047,23
D.S.B. CHIETI - Sede erog. Chieti Scalo	684,47	17.447,87	985,17	184.261,72	1.649,80	206.330,03	448,42	19.657,19	930,25	195.010,88	1.506,71	218.461,45
D.S.B. CHIETI - Sede erog. Guardiagrele	120,08	1.011,86		56.214,93	294,51	57.641,37	100,00	991,36	20,86	68.316,16	206,18	69.629,30
D.S.B. Chieti-Sede er. ex. Inari	229,26	1.291,77	41,32	42.868,89	219,07	44.645,22	267,58	3.255,66	33,57	55.955,73	261,49	58.794,03
D.S.B. FOSSACESIA										35.422,00	426,67	37.265,89
D.S.B. FRANCAVILLA AL M. - Bucchianico	146,04	520,66	97,47	54.681,45	83,54	55.539,45		176,92		3.381,07	32,29	9.590,27
D.S.B. FRANCAVILLA AL M. - Miglianico	82,64	1.399,38	90,39	53.788,83	368,38	55.716,40	20,66	1.214,13	61,98	45.512,24	180,77	46.969,78
D.S.B. FRANCAVILLA AL M. - San Giovanni T.	728,54	36.784,84	836,68	130.439,64	1.348,90	170.006,74	382,01	23.653,14	267,14	77.601,96	643,91	102.568,16
D.S.B. FRANCAVILLA AL MARE	2.889,91	96.395,90	2.119,55	1.007.689,84	8.244,46	1.117.311,03	2.239,00	171.746,37	1.681,46	2.055.825,21	0.758,82	2.210.251,86
D.S.B. GISSI	41,32	138,32		25.637,83	368,73	26.186,20	12,91		20,66	26.712,88	282,36	27.029,81
D.S.B. LAMA DEI PELIGNI	13,98	242,39	56,71	69.543,86	662,44	70.512,18	521,33	1.105,16		107.687,99	1.168,73	110.784,21
D.S.B. LANCIANO	144,62	828,82	41,32	92.941,15	269,94	94.619,85	169,15	985,69	65,65	101.908,97	791,51	103.921,07
D.S.B. ORTONA - Pneumofisiologia Terr. Chieti	1.280,73	22.742,08	642,41	83.200,84	2.105,71	109.971,78	1.281,54	23.084,61	369,87	97.897,17	3.218,36	125.849,45
D.S.B. ORTONA - Sede erog. Orsogna	12,91	211,79	20,66	26.442,78	116,96	26.805,09	41,32	320,86	41,32	46.296,03	138,45	46.838,88
D.S.B. ORTONA - Sede erog. Ortona	239,54	7.821,59	1.110,01	360.263,17	3.076,48	402.304,79	271,35	6.090,70	533,13	377.299,36	3.035,95	387.230,49
D.S.B. ORTONA - Sede erog. Toffo	61,48	518,67	36,83	33.317,59	95,56	34.000,12	163,70	943,63	87,90	49.636,81	231,12	51.063,06
D.S.B. SAN SALVO	491,85	1.612,55	410,05	523.361,82	44.385,36	570.261,74	167,05	1.147,15	399,84	648.680,08	33.945,06	481.329,18
D.S.B. TORRICELLA PELIGNA		108,51		50.899,02	699,47	51.594,00	267,47	82,29		59.247,29	1.338,59	60.925,54
D.S.B. VASTO	284,54	790,48	152,84	235.412,42	6.519,01	243.262,37	273,63	980,99	297,44	284.804,22	8.862,50	295.039,75
D.S.B. VILLA S. MARIA	1.080,72	435,48	123,37	200.887,63	4.337,04	206.914,24	595,63	513,88	117,67	174.507,25	4.543,91	180.369,35
P.O. Alessa Lab.	1.179,68	8.103,71	1.960,18	1.913.420,82	19.590,38	1.942.270,77	1.159,56	9.414,32	886,11	1.904.022,74	18.569,04	1.934.060,76
P.O. Chieti	539.490,13	3.645.326,95	642.658,75	10.982.278,18	814.954,52	16.904.706,53	599.441,52	3.993.142,48	693.683,10	11.831.187,26	809.675,31	17.987.312,67
P.O. Guardiagrele Lab. - Maria SS. Immacolata'	6.105,24	43.834,33	5.860,24	1.024.765,83	8.554,00	1.088.619,96	7.505,96	51.433,85	6.604,08	1.224.177,09	15.192,65	1.304.564,43
P.O. Lanciano Lab.	13.631,25	126.855,23	18.485,30	7.175.159,26	141.571,18	7.475.672,22	15.469,37	120.734,01	21.088,78	8.238.345,91	163.818,71	8.569.463,78
P.O. ORTONA Lab.	18.932,07	249.686,61	46.963,34	3.291.448,00	79.750,51	3.680.829,53	23.644,88	299.347,84	52.714,90	3.775.330,70	143.120,97	4.304.169,09
P.O. Vasto Lab.	7.073,01	38.739,39	9.251,18	6.051.783,78	538.336,92	6.644.184,29	7.795,71	36.451,12	9.399,53	6.338.818,69	554.519,03	6.945.914,06
P.T.A. Casoli	271,38	2.177,05	182,30	877.423,44	3.222,23	883.278,78	558,37	3.849,81	46,62	1.108.383,77	3.549,10	1.116.189,67
PTA GISSI	365,16	1.320,73	284,13	394.960,68	11.537,47	406.868,17	524,10	1.539,85	271,21	458.707,69	19.404,56	580.447,81
	587.493,68	4.344.604,32	734.764,42	35.716.001,25	1.703.707,57	43.096.551,22	638.449,96	4.819.031,93	832.481,84	40.048.300,65	1.804.577,95	48.209.842,32
totale	641.696,68	6.086.186,94	835.339,48	44.331.876,04	1.966.359,92	63.871.370,96	686.965,64	6.663.790,68	870.002,61	48.800.987,67	2.140.212,27	69.060.969,67

Erogatore Privato	2014						2015					
	ASL 201	ASL 203	ASL 204	AUTOCONSUMO	EXTRAREGIONE	2014 Totale	ASL 201	ASL 203	ASL 204	AUTOCONSUMO	EXTRAREGIONE	2015 Totale
Cdc Spalocco - Syntego	9.175,78	359.032,03	9.112,50	1.837.886,62	33.420,71	2.249.627,64	11.361,00	327.048,89	8.506,97	1.798.494,21	33.064,38	2.178.475,45
Centro Diagnostico Dose	85,05	6.287,03	80,09	112.824,73	280,23	119.547,13	210,10	6.112,44	83,60	112.150,55	118,84	118.853,33
Centro Medico Chieti		209,80		10.032,01		10.241,81		478,82		8.346,68		8.823,51
CENTRO OCULISTICO SANTA LUCIA	12,91	20,66		71.369,90	11.009,19	82.412,66		20,66		76.132,67	5.769,12	80.952,45
Dot. Antonio di Prinzio				54.532,88		54.532,88				52.466,94		52.466,94
DOTT. Ugo D'Ascenzo				17.121,37		17.121,37			27,63	17.551,81		17.869,44
Fond. P.A.Mileno (Isoterapia)		170,50		134.357,03	11.884,26	146.511,79			278,50	135.076,81	11.196,67	146.552,38
Ist. Diagnostico Italiano Madonna del Ponte	4.179,96	50.594,59	11.063,96	1.248.262,18	36.622,67	1.353.613,49	5.510,85	52.789,55	7.200,95	1.255.156,24	35.285,82	1.366.954,41
LAB. ANALISI ACEIUSO	63,75	1.309,40		74.028,48	426,77	75.828,38		1.483,16		67.473,82	507,09	69.464,07
LAB. ANALISI ALTOSANGRE	586,21	400,74	190,72	221.794,67	7.338,46	230.271,00	348,58	687,06	220,62	218.556,10	5.975,34	226.787,70
LAB. ANALISI BIOC. FARA F.PETRI		268,35	39,60	36.539,00	92,81	36.938,42		207,37		36.505,51	221,80	36.934,68
LAB. ANALISI BIOS	660,44	685,96	48,76	103.703,60	350,08	105.428,82	46,80	605,21	126,16	104.041,80	392,78	105.213,75
LAB. ANALISI C.M.A.V.	179,96	167,09	20,36	95.800,74	562,05	96.729,90	114,75	264,59		103.127,56	474,17	103.951,07
LAB. ANALISI DI PERNA & F.		468,25	77,25	35.746,79	230,94	36.523,23	10,56	387,25	79,15	37.304,48	220,53	38.099,68
LAB. ANALISI DI ROCCO e Tarquinia				24.122,39	84,70	24.207,09				24.223,36	88,00	24.311,35
LAB. ANALISI FLEMING	25,99	7.109,89	223,80	53.116,22	210,44	63.664,94		7.329,81	122,24	60.595,27	297,95	60.945,17
LAB. ANALISI FRENTANO	234,15	130,93	32,92	94.758,79	548,39	95.705,18	182,89	164,30		87.123,54	338,84	87.811,20
LAB. ANALISI GRAM	214,30			175.151,19	8.290,76	183.666,25	96,29	128,70		164.071,90	8.360,87	172.657,76
LAB. ANALISI MANTOUX	172,88	324,21	195,10	177.242,67	1.164,50	179.069,36	119,28	400,36	136,58	177.697,98	1.213,95	179.570,74
LAB. ANALISI MENDEL	164,86	17.885,32	447,69	67.863,39	2.899,09	89.038,37	172,74	16.121,97	325,00	61.706,25	1.941,22	63.267,19
LAB. ANALISI PETRAGNANI	24,33	1.595,27	87,96	65.063,50	878,04	68.500,10	106,95	1.947,29		62.791,47	908,04	66.852,75
LAB. ANALISI R.I.A.		161,23		77.734,87	917,39	78.810,49	27,39	160,27		60.938,97	628,70	61.744,30
LAB. ANALISI U.FANCI	87,37	215,18	2,17	76.375,13	394,62	77.074,47		510,45		94.277,52	1.031,53	95.019,30
LAB. BELLUZZI		600,73		26.678,00	311,36	28.120,09		1.149,72		26.110,32	291,60	27.551,64
LAB. BIODANALISI	251,45	400,91		222.181,29	44.053,79	266.955,44	320,63	422,25	42,63	233.475,54	29.873,32	264.134,37
LAB. HISTONUM	65,37	401,39	250,92	147.583,08	15.477,29	163.778,05	19,29	389,31	350,92	167.135,28	12.316,33	180.211,11
LAB. PRECLAB	103,22	104,80	89,59	249.869,40	14.773,79	264.909,95	166,79	67,79	225,11	254.289,58	8.524,77	263.304,01
LAB. SALUS		23,63	40,73	18.481,00	287,30	18.832,72	2,17		43,44	17.505,80	345,79	17.897,20
LAB. ANALISI GALENO	98,35	964,54		100.371,61	689,40	102.013,90	132,88	2.508,52		101.339,41	1.626,15	105.804,74
POLIAMBULATORIO S. GIUSEPPE	88,57	452,17		427.683,72	18.782,92	447.007,39	232,91	211,49	175,84	428.821,60	23.036,11	453.480,96
VILLA P.NI D'ABRUZZO	27.647,90	1.300.619,02	77.711,82	2.484.470,68	46.963,67	3.917.613,19	31.300,08	1.322.974,96	46.583,67	2.669.969,39	49.505,70	4.113.784,78
Villa Romina				92								

5. La gestione economico-finanziaria dell'Azienda

L'anno 2015 non è stato un esercizio facile da gestire anche in considerazione delle politiche restrittive e dei consistenti tagli effettuati ai contributi destinati alle Aziende Sanitarie Locali.

5.1. Relazione di sintesi sul grado di raggiungimento degli obiettivi economico-finanziari per l'esercizio 2015

Schema Aggregato Programma Operativo

ASL 02 LANCIANO-VASTO-CHIETI							
CONTO ECONOMICO		0000	Consuntivo 2015	Consuntivo 2014	Preventivo 2015	Differenza tra consuntivo 2015 - consuntivo 2014	Differenza tra consuntivo 2015 - preventivo 2015
A1	Contributi F.S.R.		685.251	700.040	693.036	-14.788	-7.785
A2	Saldo Mobilità		-23.223	-19.788	-21.865	-3.435	-1.358
A3	Entrate Proprie		27.625	20.984	24.149	6.641	3.476
A4	Saldo Intramoenia		833	81	388	752	445
A5	Retifica contributi esercizio per destinazione ad investimenti		-14.239	-9.908	-6.871	-4.334	-7.368
A6	Saldo per quote inutilizzate contributi vincolati		16	706	448	-690	-432
A	Totale Ricavi Netti		676.263	692.118	689.285	-15.855	-13.022
B1	Personale		241.099	245.306	241.716	-4.208	-619
B2	Prodotti Farmaceutici ed Emendervati		68.278	54.562	51.003	13.716	15.275
B3	Altri Beni E Servizi		139.756	132.502	139.308	7.254	448
B4	Ammortamenti e Costi Capitalizzati		1.645	1.906	2.515	-261	-870
B5	Accantonamenti		14.751	11.479	7.187	3.272	7.564
B6	Variazioni Rimanenze		-5.108	1.318	0	-6.426	-5.108
B	Totale Costi Interni		460.419	447.073	443.729	13.346	16.690
C1	Medicina Di Base		46.824	46.878	45.136	-54	1.688
C2	Farmaceutica Convenzionata		71.912	70.818	67.823	1.094	4.067
C3	Prestazioni da Privato		110.955	110.965	113.446	-10	-2.491
C	Totale Costi Esterni		229.691	228.661	226.407	1.030	3.284
D	Totale Costi Operativi (B+C)		690.110	675.734	670.136	14.376	19.974
E	Margine Operativo (A-D)		-13.847	16.384	19.149	-30.231	-32.996
F1	Svalutazione Immobilizzazioni, Crediti, Rivalutazioni e Svalutazioni Finanze		0	0	0	0	0
F2	Saldo Gestione Finanziaria		510	290	502	220	8
F3	Oneri Fiscali		19.231	18.552	18.611	679	620
F4	Saldo Gestione Straordinaria		-2.141	-2.671	0	530	-2.141
F	Totale Componenti Finanziarie e Straordinarie		17.600	16.171	19.113	1.429	-1.513
G	Risultato Economico (E-F)		-31.447	213	36	-31.660	-31.483
H	Risorse Aggiuntive da bilancio regionale a titolo di copertura L.R. n. 10/2008		-	-	-	-	-
I	Risultato Economico comprensivo di fiscalità aggiuntiva (G+H)		-31.447	213	36	-31.660	-31.483

Dall'analisi dello schema POA sopra riportato si evidenziano:

A Totale Ricavi Netti: un valore a consuntivo 2015 notevolmente inferiore non solo al consuntivo 2014 ma anche rispetto programmatico 2015, per effetto dei minori contributi erogati, dei maggiori investimenti effettuati con contributi in conto esercizio e del saldo di mobilità evidenziato, parzialmente compensati dalle maggiori entrate proprie;

D Totale Costi Operativi (B costi interni e C costi esterni): il valore a consuntivo 2015 è di oltre 14 mln/€ superiore rispetto al consuntivo 2014 e di circa 19 mln/€ rispetto alla previsione.

E Margine Operativo (A-D) La differenza tra ricavi Netti e Costi Operativi 2015 cumula ovviamente gli effetti del minor valore della produzione e dei maggiori costi operativi sostenuti nel corso dell'esercizio.

188

F Totale Componenti Finanziarie e Straordinarie Il risultato della gestione straordinaria 2015 ha registrato un miglioramento rispetto al valore a consuntivo 2014, anche se peggiore rispetto alla previsione.

Questa Azienda negli ultimi anni ha compiuto notevoli sforzi volti al contenimento delle maggiori voci di spesa attraverso l'implementazione di molteplici azioni volte al monitoraggio e al contenimento dei costi.

Infatti già a partire dalla fine dell'esercizio 2013 l'Azienda ha adottato provvedimenti finalizzati alla rinegoziazione dei contratti di beni e servizi, coerentemente con le leggi di revisione della spesa e con il Programma Operativo della Regione Abruzzo.

Ha inoltre implementato nuovi modelli organizzativi (reparti e unità operative) con diversi ed innovativi moduli assistenziali, articolati in aree omogenee secondo criteri di intensità di cura, atti a favorire l'interprofessionalità, l'interdisciplinarietà, il dialogo e la più completa integrazione delle diverse competenze professionali con l'effetto di contenere, per quanto possibile, la spesa del personale.

Il modello POA di cui alla pagina precedente evidenzia i minori contributi assegnati a questa Asl 02 per l'anno 2015 rispetto a quelli definitivamente assegnati per l'anno 2014.


Infatti con Decreto n. 48/2015 del 29 aprile 2015, avente ad oggetto: "Riparto delle disponibilità finanziarie per il Servizio Sanitario Regionale anno 2014 a favore delle AA.SS.II. e della Gestione Sanitari Accentrata presso la Regione", l'Ufficio Commissariale ha ripristinato, a chiusura esercizio 2014, il livello di contributi formalizzato attraverso le linee guida per la redazione dei modelli dei CE III e IV trimestre 2014, consentendo quindi di finanziare gli investimenti realizzati per la palazzina "M" (Polo Cardiocirurgico), ed altri peculiari oneri che hanno contraddistinto la ASL 02..

Nonostante il permanere delle medesime problematiche e peculiarità che continuano ad assorbire ingenti risorse, il livello di contributi assegnato alla ASL 02 per l'anno 2015 è di circa 15 €/mln inferiore a quello erogato nell'anno precedente.

Per la palazzina "M", nel corso dell'anno 2015, sono stati impiegati circa €/mln 3,5 per utenze, pulizia, arredi/attrezzature.

Tra le attività che hanno generato il sostenimento di ulteriori costi e/o la realizzazione di appositi investimenti, si rammenta la gestione diretta, nel periodo 2010-2015 di alcune delle attività derivanti dai moduli assistenziali già inclusi nell'ambito del Gruppo Villa Pini (fallito) e segnatamente n. 2 moduli RADA presso il PTA di Gissi, un modulo RSA presso Casoli ed un modulo di psicoriabilitazione territoriale presso il Presidio di Guardiagrele, il che, stante la persistente assenza di specifiche e mirate fonti di finanziamento, ha già prodotto e continuerà ad alimentare inevitabili spese fisse aggiuntive, derivanti non solo dal numero di risorse umane a ciò dedicate ma anche dalla oggettiva difficoltà di comprimere i costi connessi con tutti i servizi correlati. Parimenti rilevante è l'impatto economico determinato dai moduli assistenziali di valenza ospedaliera "per acuti" ancora presenti all'interno del Presidio di Guardiagrele per effetto delle ben note e plurime azioni giudiziarie che ne hanno impedito a tutt'oggi la chiusura e la riconversione. Dette indiscutibili, speciali ed acclarate circostanze valgano anche per i due Hospice attivati ed ormai operanti a pieno regime.

Occorre rammentare altresì come, la presenza della componente universitaria all'interno del PP.OO. SS Annunziata di Chieti stante il mancato avvio del processo di riconversione dei



Policlinici a direzione universitaria ai sensi del D. Lgv. n. 517/99 ed in carenza del cofinanziamento di cui all'art. 7 del D. Lgv. citato, impatti in termini negativi e sistematici sui risultati di esercizio, sia per mezzo dei costi riconducibili alla spesa del personale (corresponsione della c.d. indennità De Maria), sia per l'impatto che talune prescrizioni, non riconducibili esclusivamente all'erogazione dei LEA, hanno sul conto economico.

189


Si evidenzia infatti come talune prescrizioni, anche funzionali alle cure sperimentali e/o innovative, alla didattica ed al tirocinio come pure al ricorso verso forme di cura alternative e/o compassionevoli finiscano con l'incidere significativamente, tra l'altro, sui tempi medi di degenza, sulla razionalizzazione nell'uso delle sale operatorie e sulla appropriatezza clinica delle prestazioni, essendo posta enfasi, in sede di erogazione dell'assistenza, anche su aspetti di valenza formativa, afferenti il personale specializzando.

Considerazioni separate meritano la spesa farmaceutica e lo scostamento della relativa voce dal consuntivo 2014 e dal programmatico 2015 rispettivamente di €/mln 13,7 ed € 15,2.

Lo scostamento rispetto al consuntivo 2014, attribuibile esclusivamente alla distribuzione diretta poiché i consumi ospedalieri si attestano ai livelli dei precedenti esercizi, è attribuibile per €/mln 7,5 all'acquisto dei nuovi farmaci per epatite C e per circa €/mln 3 all'acquisto di farmaci per sclerosi, oncologici e malattie rare.

Infatti dal mese di aprile 2015 gravano sul bilancio aziendale anche i costi per i nuovi farmaci per la cura dell'epatite.

Complessivamente i farmaci innovativi e/o sotto posti a monitoraggio gravano sul bilancio aziendale 2015 per circa €/mln 21.



5.2 confronto CE preventivo/consuntivo e relazione sugli scostamenti

CONTO ECONOMICO				VARIANZA 2015/2014		VARIANZA 2015/PREVENTIVO 2015	
SCHEMA DI BILANCIO	Consuntivo 2015	Consuntivo 2014	Preventivo 2015				
				Importo	%	Importo	%
A) VALORE DELLA PRODUZIONE:							
1) Contributi in c/c esercizio	686.488.629	720.466.678	695.897.748	-3.978.099	-2,07%	-7.428.139	-1,08%
a) Contributi in c/c esercizio - di Regione e Province Autonome per quota F.S. regionale	686.261.100	720.040.827	693.076.000	-14.789.486	-2,1%	-7.784.510	-1,1%
2) Contributi in c/c esercizio - cura fondo	1.237.229	425.837	861.743	811.407	190,33%	376.491	88,18%
1) Contributi di Regione e Prov. Aut. (prev. fondo) - sanità	655.005	382.130	500.000	291.446	68,33%	-166.329	-43,02%
2) Contributi di Regione e Prov. Aut. (prev. fondo) - Risorse aggiuntive di Regione e tale di spesa LEA	-	-	-	0	-	0	-
3) Contributi di Regione e Prov. Aut. (prev. fondo) - Risorse aggiuntive di Regione e tale di spesa con LEA	-	-	-	0	-	0	-
4) Contributi di Regione e Prov. Aut. (prev. fondo) - altro	-	-	-	0	-	0	-
5) Contributi di aziende sanitarie pubbliche (cura fondo)	50.889	40.635	17.744	10.294	25,37%	33.141	81,56%
6) Contributi di alloggi pubblici	582.005	3.267	14.000	543.503	17910,82%	508.555	15589,00%
3) Contributi in c/c esercizio - per ricerca	-	-	-	0	-	0	-
1) di Ministero della Salute per ricerca comune	-	-	-	0	-	0	-
2) di Ministero della Salute per ricerca sanitaria	-	-	-	0	-	0	-
3) di Regione e altri soggetti pubblici	-	-	-	0	-	0	-
4) di privati	-	-	-	0	-	0	-
4) Contributi in c/c esercizio - da privati	-	-	-	0	-	0	-
5) Retribuzioni contributi c/c esercizio per destinazione ad investimenti	-14.136.455	-9.025.246	-6.871.094	-4.134.210	-45,76%	-7.369.317	-74,99%
6) Utilizzo fondi per quote inutilizzate contributi ricevuti di esercizi precedenti	1.664.025	10.772.896	10.800.000	6.128.890	56,71%	-6.136.975	-56,90%
7) Ricavi per prestazioni sanitarie e socio-sanitarie a rilevanza sanitaria	87.282.843	88.128.756	84.965.837	-776.093	-0,88%	2.416.836	2,7%
a) Ricavi per prestazioni sanitarie e socio-sanitarie - ad aziende sanitarie pubbliche	82.857.379	81.997.343	78.161.454	-1.093.694	-1,34%	2.703.825	3,70%
b) Ricavi per prestazioni sanitarie e socio-sanitarie - assicurativa	3.250.180	3.581.706	4.457.541	188.474	5,29%	-982.161	-19,22%
c) Ricavi per prestazioni sanitarie e socio-sanitarie - altro	2.775.283	2.699.707	2.261.731	115.297	5,19%	613.272	15,60%
8) Contributi ricevuti e rimborsi	11.689.828	5.538.670	9.400.117	6.121.169	110,57%	1.199.242	11,12%
9) Compartecipazione alla spesa per prestazioni sanitarie (Ticket)	10.712.110	10.438.217	13.281.375	254.193	2,43%	-2.569.465	-19,35%
10) Quote contributi in c/c capitale imputata nell'esercizio	12.682.971	11.179.073	12.814.548	1.553.021	13,9%	-131.673	-1,1%
11) Incrementi delle immobilizzazioni per lavori interni	-	-	-	0	-	0	-
12) Altri ricavi presenti	1.510.211	7.046.809	2.162.148	736.528	9,59%	-831.826	-41,67%
Totale A)	802.661.795	838.666.373	816.590.868	-35.004.578	-2,10%	-76.899.073	-1,94%
B) COSTI DELLA PRODUZIONE:							
1) Acquisti di beni	32.595.921	29.527.205	29.711.214	8.068.696	15,80%	22.884.767	79,99%
a) Acquisti di beni sanitari	129.487.284	111.441.291	106.807.466	18.015.790	16,17%	27.654.910	20,23%
b) Acquisti di beni non sanitari	3.138.517	3.065.611	2.908.668	72.956	2,38%	225.899	7,50%
2) Acquisti di servizi sanitari	337.629.663	340.292.222	337.369.226	-4.562.556	-1,37%	320.488	0,06%
a) Acquisti di servizi sanitari - Medicina di base	47.292.575	47.216.991	45.433.753	41.934	0,09%	1.825.797	3,89%
b) Acquisti di servizi sanitari - Farmaceutica	73.604.269	72.854.291	69.881.957	530.276	1,31%	4.022.412	5,4%
c) Acquisti di servizi sanitari per assistenza specialistica ambulatoriale	26.771.091	29.343.920	20.637.277	-1.170.810	-10,8%	3.884.685	-14,7%
d) Acquisti di servizi sanitari per assistenza ospedaliera	25.720.825	26.773.987	27.919.269	-1.012.162	-3,7%	-2.198.536	-8,2%
e) Acquisti di servizi sanitari per assistenza integrata	1.027.841	1.545.920	1.520.045	-610.269	-33,6%	-497.304	-31,2%
f) Acquisti di servizi sanitari per assistenza protesica	9.538.108	9.776.939	8.026.914	881.112	10,07%	1.581.191	18,10%
g) Acquisti di servizi sanitari per assistenza ospedaliera	101.279.683	102.143.624	101.091.919	-866.422	-0,85%	177.044	0,17%
h) Acquisti prestazioni di psicologia individuale e collettiva	9.929.652	10.755.929	10.773.169	-249.457	-2,5%	-863.218	-8,7%
i) Acquisti prestazioni di distribuzione farmaci File F	7.537.942	7.086.468	5.874.321	481.203	6,82%	1.733.719	24,56%
j) Acquisti prestazioni simili in convenzione	976.411	1.155.116	1.49.1628	126.704	-13,04%	-616.216	-45,4%
k) Acquisti prestazioni di terapia omeopatia	3.892.925	1.157.564	3.446.114	-267.166	-6,1%	444.111	10,69%
l) Acquisti prestazioni socio-sanitarie e rilevanza sanitaria	21.010.739	20.167.681	20.493.823	833.057	4,2%	516.925	2,5%
m) Compartecipazione al personale per cure, Libre-per (farmaceutica)	2.818.183	3.488.518	4.048.777	-550.340	-16,20%	-1.150.383	-13,2%
n) Rimborsi Anagrafe e contributi sanitari	352.694	892.287	985.144	339.299	38,0%	-432.450	-48,4%
o) Consulenze, collaborazioni, incarichi, altre prestazioni di lavoro sanitarie e socio-sanitarie	5.001.824	5.698.821	5.324.415	-497.017	-11,38%	-907.610	-16,3%
p) Altri servizi sanitari e socio-sanitari a rilevanza sanitaria	150.140	288.162	70.132	141.978	45,2%	362.008	124,97%
q) Costi per differenza di Tariffa T.I.C.	-	-	-	0	-	0	-
3) Acquisti di servizi non sanitari	51.080.560	52.894.431	53.625.157	70.471	0,14%	-3.634.227	-7,07%
a) Servizi non sanitari	45.668.891	44.970.043	51.145.533	1.190.847	3,7%	-4.494.649	-9,3%
b) Consulenze, collaborazioni, incarichi, altre prestazioni di lavoro non sanitarie	3.911.427	6.419.208	3.467.446	-2.508.157	-39,2%	413.281	6,1%
c) Forniture	1.406.142	651.805	1.011.183	746.834	112,85%	316.662	58,42%
4) Manutenzione e riparazione	17.209.026	14.454.181	16.281.020	3.774.925	26,2%	1.026.005	7,4%
5) Godimento di beni di terzi	8.442.034	6.166.452	7.244.828	-724.416	-11,66%	-3.972.791	-25,99%

4) Costi del personale	235.695.280	237.427.510	236.995.825	-1.732.030	-0,73%	-1.300.545	-0,55%
a) Personale dirigente medico	36.291.851	36.618.540	36.593.855	-26.689	0,24%	687.985	0,22%
b) Personale dirigente medico sanitario non medico	6.207.665	6.465.737	6.235.029	-11.868	0,55%	372.436	6,22%
c) Personale sanitario non sanitario	95.597.705	97.351.150	96.685.119	-725.444	-0,73%	-2.117.111	-2,18%
d) Personale dirigente altri ruoli	2.037.219	1.952.584	1.697.555	55.615	2,57%	359.574	18,07%
e) Personale sanitario altri ruoli	34.270.820	33.059.739	34.284.255	-788.409	-2,52%	-513.426	-1,46%
7) Oneri diversi di gestione	2.965.605	2.326.790	2.175.132	738.812	34,39%	790.170	35,82%
8) Ammortamenti	14.528.749	13.039.001	13.330.389	1.795.331	5,92%	-120.197	-0,87%
a) Ammortamenti immobilizzazioni materiali	34.248	34.255	25.222	-7	-0,01%	-1.274	-4,07%
b) Ammortamenti dei Finiblocchi	7.857.778	7.963.159	9.058.877	294.609	3,92%	-1.201.258	-15,88%
c) Ammortamenti delle altre immobilizzazioni materiali	6.646.723	5.041.587	4.246.290	998.729	16,33%	200.226	5,68%
9) Scritturazione delle immobilizzazioni e dei crediti	-	-	-	0	-	0	-
12) Variazioni delle riserve	-4.927.290	137.165	-	-4.424.916	-467,28%	-5.307.750	-387,28%
a) Variazioni delle riserve sanitarie	-4.901.632	1.486.647	-	-4.391.279	-429,91%	-4.906.031	-329,51%
b) Variazioni delle riserve non sanitarie	-205.658	-169.480	-	-33.637	16,35%	-201.718	-11,83%
13) Accantonamenti	13.298.725	21.545.974	17.519.188	-2.147.248	-9,97%	1.649.668	8,63%
a) Accantonamenti per rischi	12.478.720	6.860.711	2.960.000	2.618.009	51,74%	2.678.720	111,52%
b) Accantonamenti per passività potenziali	517.760	337.584	336.000	9.824	-1,00%	-18.240	-5,27%
c) Accantonamenti per quote inutilizzate di contributi versati	1.647.240	10.267.479	10.252.000	-5.419.689	-51,89%	-5.701.210	-59,66%
d) Altri accantonamenti	3.994.446	4.100.180	4.051.188	-335.747	-8,19%	96.712	-2,25%
Totale B)	812.017.293	804.263.656	797.291.788	7.724.807	0,94%	14.246.005	1,77%
DIFF. TRA VALORE E COSTI DELLA PRODUZIONE (A-B)	-15.575.598	13.502.687	15.759.285	-29.275.683	-18,13%	-52.155.078	-216,26%
C) PROVENTI E ONERI FINANZIARI						0	-
1) Interessi attivi ed altri proventi finanziari	1.276	21.225	1.577	-5.269	-80,22%	49	2,69%
2) Interessi passivi ed altri oneri finanziari	511.153	297.738	905.323	313.417	71,68%	7.961	2,67%
Totale C)	-509.877	-276.513	-903.746	-289.106	75,42%	-7.512	2,28%
D) RETTIFICHE DI VALORE DI ATTIVITA' FINANZIARIE						0	-
1) Rivalutazioni	-	-	-	0	-	0	-
2) Scritture	-	-	-	0	-	0	-
Totale D)	-	-	-	-	-	0	-
E) PROVENTI E ONERI STRAORDINARI						0	-
1) Proventi straordinari	34.388.672	14.852.870	-	319.801	1,67%	14.388.672	101,67%
a) Plusvalenze	-	780	-	-782	-100,00%	0	0,00%
b) Altri proventi straordinari	14.388.672	14.052.090	-	316.381	1,67%	14.388.672	101,67%
2) Oneri straordinari	36.325.225	3.603.837	-	6.701.263	89,78%	16.116.225	168,78%
a) Minusvalenze	-	-	-	0	-	0	-
b) Altri oneri straordinari	16.325.225	3.603.837	-	6.701.263	89,78%	16.116.225	168,78%
Totale E)	1.916.553	4.544.033	-	-4.165.566	-97,37%	-192.553	-12,15%
RISULTATO PRIMA DELLE IMPOSTE (A+B+C+D+E)	15.822.529	18.761.099	15.257.204	-3.563.427	-19,00%	-32.059.533	-176,53%
Y) IMPOSTE SUL REDDITO DELL'ESERCIZIO						0	-
1) IRAP	17.511.993	17.905.629	17.140.358	-82.037	-1,00%	-428.827	-2,45%
a) IRAP relativa al personale dipendente	16.111.299	16.156.167	15.735.200	-25.928	-0,16%	379.024	2,35%
b) IRAP relativa ai collaboratori e personale ausiliario a lavoro dipendente	938.592	1.097.259	1.459.129	-128.665	-12,00%	-800.538	-66,92%
c) IRAP relativa ad attività di libera professione (liberismo)	760.744	902.203	558.066	-29.455	-3,14%	-307.322	-107,37%
d) IRAP relativa ad attività commerciali	-	-	-	0	-	0	-
2) IRES	233.144	444.162	49.843	-311.028	-34,00%	-35.169	-14,70%
3) Accantonamento a fondo imposte (accantonamenti, condoni, ecc.)	-	-	-	0	-	0	-
Totale Y)	17.745.137	18.349.791	17.221.202	-523.945	-2,90%	-773.996	-4,27%
UTILE (PERDITA) DELL'ESERCIZIO	-1.922.608	411.308	30.962	-3.045.393	-741,89%	-31.283.529	-149,94%

Per l'analisi degli scostamenti si rimanda a quanto indicato nel paragrafo 5.1.

5.3 Relazione sui Costi per Livelli di Assistenza e Relazione sugli scostamento

MODELLO LA		RILEVAZIONE DEI COSTI DEI LIVELLI DI ASSISTENZA DELLE AZIENDE UNITA' SANITARIE LOCALI E DELLE AZIENDE OSPEDALIERE - 2015												
ASL Lanciano Vasto Chieti		Consumi e manutenzioni di esercizio		Costi per acquisti di servizi			Personale del ruolo sanitario	Personale del ruolo professionale	Personale del ruolo tecnico	Personale del ruolo amministrativo	Ammortamenti	Sopravvivenza / inaspettate	Altri costi	Totale
Macrovoce economica	Descrizione	sanitari	non sanitari	previdenziari sanitari	servizi sanitari per erogazione di prestazioni	servizi non sanitari								
		Assistenza sanitaria collettiva in ambiente di vita e di lavoro												
10100	Igiene e sanità pubblica	1.824	38	327	79	341	3.844	-	133	89	282	144	425	6.188
10200	Igiene degli alimenti e della nutrizione	8	3	-	-	8	2.068	-	1	-	18	18	2	2.098
10300	Prevenzione e sicurezza degli ambienti di lavoro	1	16	3	-	12	1.301	-	-	-	-	-	1	1.321
10400	Sanità pubblica veterinaria	38	7	11	13	215	8.281	-	207	137	9	3	17	8.647
10500	Attività di prevenzione rivolte alle persone	1	4	1	-	36	400	-	-	1	-	-	-	428
10600	Servizio medico legale	19	2	7	2	247	2.427	-	128	84	8	3	10	2.729
19999	Totale	1.894	65	344	95	1.415	14.226	-	467	310	270	164	627	20.401
Assistenza distribuita														
20100	Guardia medica	-	-	6.795	-	-	-	-	-	-	-	-	-	6.795
20200	Medicina generale	-	-	38.247	-	-	-	-	-	-	-	-	-	38.247
20201	- Medicina generale	-	-	31.852	-	-	-	-	-	-	-	-	-	31.852
20202	- Medicina di base salute	-	-	7.473	-	-	-	-	-	-	-	-	-	7.473
20300	Emergenza sanitaria territoriale	73	-	6.018	3	84	-	-	-	-	10	3	20	6.208
20400	Assistenza farmacia	19.389	62	76.711	44	39	159	-	-	-	-	-	-	96.345
20401	- Assistenza farmacia territorio	-	-	72.954	-	-	-	-	-	-	-	-	-	72.954
20402	- Assistenza farmacia assistenza territoriale	19.389	62	7.757	44	39	159	-	-	-	-	-	-	26.675
20500	Assistenza infermieristica	-	-	1.548	-	-	-	-	-	-	-	-	-	1.548
20600	Assistenza specialistica	17.664	610	38.078	1.626	12.708	7.832	-	278	284	2.470	1.418	4.831	67.445
20601	- Cardiologia	12.705	449	36.845	1.218	8.954	2.494	-	-	1.538	864	2.948	8.997	55.997
20602	- Cardiologia	8.187	78	308	214	2.762	2.262	-	138	711	438	1.291	1.291	14.231
20603	- Cardiologia specialistica e per imaging	1.771	85	332	78	882	2.796	-	142	15	281	144	481	7.211
20700	Assistenza Pediatrica	-	-	8.728	-	-	184	-	-	-	-	-	-	8.912
20800	Assistenza territoriale ambulatorio e domiciliari	2.951	69	6.669	383	1.868	30.282	-	3.822	4.028	411	217	833	41.954
20801	- Assistenza infermieristica e controllo ASL	1.802	21	6.181	77	873	418	-	38	38	284	148	427	10.478
20802	- Assistenza infermieristica (case private)	64	34	18	4	48	8.383	-	1.871	1.872	12	7	23	12.393
20803	- Assistenza infermieristica	249	18	62	270	221	12.182	-	891	724	48	28	88	14.885
20804	- Assistenza infermieristica e domiciliari	198	8	28	-	144	1.028	-	-	21	13	44	-	1.484
20805	- Assistenza infermieristica domiciliari	423	11	78	18	383	8.321	-	714	818	88	34	114	10.307
20806	- Assistenza infermieristica	107	4	18	-	27	2.882	-	422	488	18	8	28	4.184
20807	- Assistenza infermieristica domiciliari	-	-	-	-	-	-	-	-	-	-	-	-	-
20808	- Assistenza infermieristica domiciliari	-	-	-	-	-	-	-	-	-	-	-	-	-
20900	Assistenza territoriale semi-residenziale	-	-	-	-	-	-	-	-	-	-	-	-	-
20901	- Assistenza infermieristica	-	-	-	-	-	-	-	-	-	-	-	-	-
20902	- Assistenza infermieristica e domiciliari	-	-	-	-	-	-	-	-	-	-	-	-	-
20903	- Assistenza infermieristica domiciliari	-	-	-	-	-	-	-	-	-	-	-	-	-
20904	- Assistenza infermieristica	-	-	-	-	-	-	-	-	-	-	-	-	-
20905	- Assistenza infermieristica domiciliari	-	-	-	-	-	-	-	-	-	-	-	-	-
20906	- Assistenza infermieristica domiciliari	-	-	-	-	-	-	-	-	-	-	-	-	-
21000	Assistenza territoriale residenziale	264	18	44.951	147	348	14.854	-	678	678	418	23	83	61.792
21001	- Assistenza infermieristica	18	8	8.333	-	11	82	-	-	-	2	1	8	8.442
21002	- Assistenza infermieristica e domiciliari	-	-	22.680	-	-	-	-	-	-	-	-	-	22.680
21003	- Assistenza infermieristica domiciliari	-	-	1.888	-	-	-	-	-	-	-	-	-	1.888
21004	- Assistenza infermieristica	43	8	12.338	138	26	14.822	-	638	678	7	4	12	26.687
21005	- Assistenza infermieristica domiciliari	-	-	-	-	-	-	-	-	-	-	-	-	-
21006	- Assistenza infermieristica domiciliari	228	7	41	10	312	-	-	-	32	18	62	710	
21100	Assistenza domiciliare	-	-	1.123	-	-	-	-	-	-	-	-	-	1.123
29999	Totale	40.828	778	291.294	2.862	16.816	63.817	-	4.720	4.878	2.862	1.682	6.734	982.600
Assistenza ospedaliera														
30100	Attività di pronto soccorso	3.662	169	885	147	3.180	17.141	-	4.322	2.423	318	294	1.212	33.502
30200	Assistenza ospedaliera per adulti	62.111	1.769	89.282	2.487	49.291	128.252	349	13.624	7.817	8.638	4.892	18.888	289.142
30201	- Cardiologia e Diabetologia	8.823	210	17.881	274	6.678	18.227	48	1.888	1.114	864	333	1.888	48.223
30202	- Cardiologia infermieristica	88.188	1.688	87.418	2.183	42.613	109.275	301	11.636	6.623	7.674	4.357	18.000	240.912
30300	Interventi ospedalieri e domicilio	-	-	-	-	-	-	-	-	-	-	-	-	-
30400	Assistenza ospedaliera per long-term care	660	17	880	22	483	1.184	-	128	72	78	43	155	2.673
30500	Assistenza ospedaliera per riabilitazione	832	18	1.148	27	852	221	-	-	-	88	88	188	2.099
30600	Interventi ospedalieri e servizi tradizionali	3.668	69	827	148	1.953	3.324	-	238	223	326	281	366	12.834
30700	Trapianto organi e tessuti	-	-	-	-	-	-	-	-	-	-	-	-	-
39999	Totale	70.887	2.028	102.887	2.862	66.841	148.722	348	18.281	10.268	8.832	6.824	19.228	448.284
49999	TOTALE	110.828	2.807	394.247	4.872	71.871	218.578	348	23.871	15.844	10.994	7.472	26.488	828.187

MODELLO CP 2014 - ASL LANCIANO VASTO CHIETI		P.O. Chieti	P.O. Ortona	P.O. Lanciano	P.O. Vasto	P.O. Atessa	P.O. Guardiagrele
B0010	b.1) Acquisti di beni	49.622	8.647	23.727	13.976	3.701	1.396
B0020	b.1.a) Acquisti di prodotti farmaceutici	24.679	5.074	12.363	6.699	2.233	1.199
B0030	b.1.b) Emoderivati e prod. Dietetici	1	1	22	5	2	0
B0040	b.1.c) Materiale per profilassi (vaccini)	173	5	39	30	2	2
B0050	b.1.d) Materiali diagnostici e prodotti chimici	5.584	952	4.580	2.513	37	12
B0060	b.1.e) Mat diagnostici, latre rx, ecc.	227	81	218	147	76	-
B0070	b.1.f) Presidi chirurgici e mat sanitari	10.521	2.239	3.954	2.437	883	77
B0080	b.1.g) Materiali protesici e materiali per emodialisi	7.957	183	2.296	1.927	408	96
B0110	b.1.i) Prodotti alimentari	-	-	2	0	-	-
B0120	b.1.k) Materiali di guard. Pulizia e conv in genere	1	1	85	57	29	0
B0130	b.1.l) Combustibili carburanti e lubrificanti	-	-	-	-	-	-
B0140	b.1.m) Supp. informatici e cancelleria	321	75	155	136	29	6
B0150	b.1.n) Materiale per la manutenzione	17	2	-	4	-	0
B0200	b.1.o) Altro	141	34	13	21	2	4
B0210	b.2) Acquisti di servizi	21.886	5.820	11.538	11.224	3.318	2.092
B0240	b.2.3) per ass. specialistica ambulatoriale	1.558	414	821	799	236	149
B0440	b.2.7) per altra assistenza	-	-	-	-	-	-
B0470	b.2.8) compartecipazione per attività libero prof (intramoenia)	994	264	524	510	151	95
B0510	b.2.10) Cons sanitarie e non sanit	6.045	1.608	3.187	3.100	916	578
B0540	b.2.11) Altri serv sanitari	79	21	42	41	12	8
B0580	b.2.12) Formazione	192	51	101	98	29	18
B0590	b.2.13) Servizi non sanitari	13.018	3.462	6.863	6.676	1.974	1.244
B0571	b.2.13.a) Utenze	2.874	764	1.515	1.474	436	275
B0691	b.2.13.b) Altro	10.144	2.698	5.348	5.202	1.538	969
B0700	b.3) Manutenzioni e riparazioni	6.272	1.119	417	40	83	25
B0750	b.4) Godimento beni di terzi	2.672	477	29	744	4	87
B0800	b.5) Personale ruolo sanitario	58.006	15.428	30.584	29.745	8.794	5.542
B0810	b.6) Personale ruolo professionale	95	25	50	49	14	9
B0820	b.7) Personale ruolo tecnico	6.391	1.700	3.370	3.277	969	611
B0830	b.8) Personale ruolo amministrativo	4.239	1.128	2.235	2.174	643	405
B0840	b.9) Oneri diversi di gestione	639	170	337	328	97	61
B0881	b.10) + b.12) Ammortamenti delle immobilizzazioni	3.773	1.004	1.990	1.935	572	361
B0940	b.14) Variazione delle rimanenze	382	101	201	196	58	36
B9999	Totale costo della produzione (B)	153.977	35.619	74.478	63.688	18.253	10.625

MODELLO LA		RILEVAZIONE DEI COSTI DEI LIVELLI DI ASSISTENZA DELLE AZIENDE UNITA' SANITARIE LOCALI E DELLE AZIENDE OSPEDALIERE - anno 2015												
ASL Lanciano Vasto Chieti		Consumi e manutenzioni di esercizio		Costi per acquisti di servizi			Personale del ruolo sanitario	Personale del ruolo professionale	Personale del ruolo tecnico	Personale del ruolo amministrativo	Ammortamenti	Sopravvenienze insussistenti	Altri costi	Totale
Macrovoce economica		sanitari	non sanitari	prestazioni sanitarie	servizi sanitari per erogazione di prestazioni	servizi non sanitari								
	Assistenza sanitaria collettiva in ambiente di vita e di lavoro													
10100	Igiene e sanità pubblica	1.686	35	-	86	1.168	3.847	-	130	87	258	285	429	8.012
10200	Igiene degli alimenti e della nutrizione	-	15	-	46	591	2.059	-	1	-	137	152	229	3.220
10300	Previdenza e sicurezza degli ambienti di lavoro	-	1	-	22	257	389	-	-	-	88	74	111	1.560
10400	Sanità pubblica veterinaria	77	5	41	113	1.547	5.045	-	200	134	335	373	562	8.425
10500	Attività di prevenzione rivolta alle persone	12	4	-	9	114	395	-	-	-	26	29	46	608
10600	Servizio medico legale	1	7	-	54	754	2.416	-	123	82	181	179	269	4.045
19999	Totale	1.779	70	41	330	4.681	14.764	-	467	303	981	1.092	1.644	25.915
Assistenza distrettuale														
20100	Guardia medica	-	-	6747	-	-	-	-	-	-	-	-	-	6.747
20200	Medicina generale	-	-	35.244	-	-	-	-	-	-	-	-	-	35.244
20201	- Medicina generale	-	-	31.923	-	-	-	-	-	-	-	-	-	31.923
20202	- Podologia di libera scelta	-	-	7.321	-	-	-	-	-	-	-	-	-	7.321
20300	Emergenza sanitaria territoriale	76	21	5.556	-	-	-	-	-	-	-	-	-	5.653
20400	Assistenza farmaceutica	26.844	-	61.142	3	38	124	-	-	-	8	9	14	108.185
20401	Ass. farmaceutica erogata tramite la farmacia convenzionata	-	-	73.604	-	-	-	-	-	-	-	-	-	73.604
20402	Altre forme di erogazione dell'assistenza farmaceutica	26.844	-	7.538	3	38	124	-	-	-	8	9	14	34.578
20500	Assistenza integrativa	-	-	1.528	-	-	-	-	-	-	-	-	-	1.528
20900	Assistenza specialistica	24.218	468	26.773	165	2.334	7.558	-	273	288	502	950	842	63.583
20901	- Attività clinica	8.156	60	8.755	55	713	2.483	-	-	-	165	184	277	23.888
20902	- Attività di laboratorio	8.813	104	8.118	51	738	2.230	-	133	140	152	170	255	23.596
20903	- Attività di diagnosi strumentale e per immagini	7.247	304	9.560	62	583	2.734	-	140	148	185	206	310	22.125
20904	Assistenza Proctologica	-	-	9.613	4	47	183	-	-	-	11	12	18	9.873
20905	Assistenza territoriale e ambulatoriale e domiciliare	3.712	217	17.535	673	10.890	30.147	-	3.724	3.821	2.003	2.232	3.380	78.415
20901	- Assistenza programmata a domicilio (PAD)	1.630	9	5.240	9	141	413	-	37	38	27	31	45	8.621
20902	- Assistenza alle donne, famiglie, coppie (comunitaria)	158	89	-	185	3.487	8.318	-	1.833	1.930	553	615	827	16.102
20903	- Assistenza psichiatrica	420	85	-	271	3.885	12.128	-	672	708	805	888	1.352	21.225
20904	- Assistenza riabilitativa ai disabili	-	-	11.295	23	295	1.024	-	1	1	63	70	114	12.898
20905	- Assistenza ai tossicodipendenti	370	16	-	118	1.978	5.267	-	758	798	362	392	590	10.695
20906	- Assistenza agli anziani	1.138	9	-	96	1.106	2.969	-	423	448	197	220	331	6.503
20907	- Assistenza ai malati terminali	-	-	-	-	-	-	-	-	-	-	-	-	-
20908	- Assistenza a persone affette da HIV	-	-	-	-	-	-	-	-	-	-	-	-	-
20909	Assistenza territoriale semiresidenziale	5	-	4.491	-	-	-	-	-	-	-	-	-	4.496
20901	- Assistenza psichiatrica	-	-	-	-	-	-	-	-	-	-	-	-	-
20902	- Assistenza riabilitativa ai disabili	-	-	4.491	-	-	-	-	-	-	-	-	-	4.491
20903	- Assistenza ai tossicodipendenti	-	-	-	-	-	-	-	-	-	-	-	-	-
20904	- Assistenza agli anziani	5	-	-	-	-	-	-	-	-	-	-	-	5
20905	- Assistenza a persone affette da HIV	-	-	-	-	-	-	-	-	-	-	-	-	-
20906	- Assistenza ai malati terminali	-	-	-	-	-	-	-	-	-	-	-	-	-
21000	Assistenza territoriale residenziale	805	53	34.981	329	4.807	14.789	-	625	660	978	1.081	1.643	60.644
21001	- Assistenza psichiatrica	28	28	10.813	1	15	52	-	-	-	3	4	6	10.940
21002	- Assistenza riabilitativa ai disabili	-	11	11.590	-	-	-	-	-	-	-	-	-	11.607
21003	- Assistenza ai tossicodipendenti	-	-	2.525	-	-	-	-	-	-	-	-	-	2.525
21004	- Assistenza agli anziani	22	12	10.027	329	4.807	14.707	-	625	660	978	1.081	1.643	34.733
21005	- Assistenza a persone affette da HIV	-	-	-	-	-	-	-	-	-	-	-	-	-
21006	- Assistenza ai malati terminali	584	30	-	-	-	-	-	-	-	-	-	-	614
21100	Assistenza idrotermale	-	-	976	-	-	-	-	-	-	-	-	-	976
29999	Totale	55.769	769	228.072	1.177	17.914	52.782	-	4.823	4.869	3.603	3.804	5.877	379.239
Assistenza ospedaliera														
30100	Attività di pronto soccorso	1.236	62	13.604	381	6.028	17.065	-	4.235	2.370	1.134	1.263	1.900	50.062
30200	Ass. ospedaliera per acuti	63.222	781	84.170	2.610	42.252	125.695	383	13.246	7.471	8.357	9.305	14.017	371.839
30201	- in Day Hospital e Day Surgery	17.252	80	12.056	401	6.056	17.560	54	1.946	1.060	1.193	1.329	2.002	61.429
30202	- in degenza ordinaria	45.970	781	72.114	2.409	36.228	107.735	329	11.400	6.381	7.164	7.976	12.015	310.410
30300	Interventi ospedalieri a domicilio	-	-	-	-	-	-	-	-	-	-	-	-	-
30400	Ass. ospedaliera per longodegenti	33	79	778	26	350	1.179	-	107	71	78	87	131	2.956
30500	Ass. ospedaliera per riabilitazione	60	111	127	5	64	222	-	-	-	15	16	26	845
30600	Emocomponenti e servizi trasfusionali	2.463	1.077	2.559	87	1.254	3.917	-	330	217	290	290	437	12.921
30700	Trapianto organi e tessuti	-	-	-	-	-	-	-	-	-	-	-	-	-
39999	Totale	67.015	2.107	101.238	3.309	60.848	146.078	383	16.018	10.129	9.844	10.981	16.612	438.443
49999	TOTALE	124.551	2.536	329.311	4.816	73.223	216.524	383	23.098	15.301	14.328	15.957	24.033	843.681

MODELLO DI RILEVAZIONE DEI COSTI DEI LIVELLI DI ASSISTENZA DELLE AZIENDE UNITA' SANITARIE LOCALI E DELLE AZIENDE OSPEDALIERE

195

STRUTTURA RILEVATA					OGGETTO DELLA RILEVAZIONE								
REGIONE	1	3	0	ASL /AO	1	0	3	CONSUNTIVO ANNO	2	0	3	5	
Macrovoce economica	Consumi o manutenzioni di esercizio		Costi per acquisti di servizi			Personale del ruolo sanitario	Personale del ruolo professionale	Personale del ruolo tecnico	Personale del ruolo amministrativo	Ammortamenti	Supervaccinazione / Assistenza	Altri costi	Totale
	sanitari	non sanitari	prestazioni sanitarie	servizi sanitari per erogazione di prestazioni	servizi non sanitari								
Allegato 1													
A101	formazione del personale				1.400				120				1.520
A102	servizi informatici e telematici		267		1.547			140	40				1.984
A103	altri costi di gestione												0
A1999	Totale		0	267	0	0	2.955	0	0	140	160	0	3.622

Allegato 2 - Mobilità intraregionale	
per assistenza sanitaria collettiva in ambiente di vita e di lavoro	
A2101	--attiva
A2102	--passiva
per assistenza distrettuale	
per assistenza sanitaria di base	
A2201	--attiva
A2202	--passiva
per assistenza farmaceutica	
A2203	--attiva
A2204	--passiva
per assistenza specialistica	
A2205	--attiva
A2206	--passiva
per assistenza farmacia	
A2207	--attiva
A2208	--passiva
per assistenza di emergenza sanitaria	
A2209	--attiva
A2210	--passiva
per assistenza terr. ambulatoriale e domiciliare	
A2211	--attiva
A2212	--passiva
per assistenza territoriale semi-residenziale	
A2213	--attiva
A2214	--passiva
per assistenza territoriale residenziale	
A2215	--attiva
A2216	--passiva
per assistenza protesica	
A2217	--attiva
A2218	--passiva
per assistenza ospedaliera	
A2219	--attiva
A2220	--passiva


Allegato 3 - Mobilità interregionale	
per assistenza sanitaria collettiva in ambiente di vita e di lavoro	
A3101	--attiva
A3102	--passiva
per assistenza distrettuale	
per assistenza sanitaria di base	
A3201	--attiva
A3202	--passiva
per assistenza farmaceutica	
A3203	--attiva
A3204	--passiva
per assistenza specialistica	
A3205	--attiva
A3206	--passiva
per assistenza farmacia	
A3207	--attiva
A3208	--passiva
per assistenza di emergenza sanitaria	
A3209	--attiva
A3210	--passiva
per assistenza terr. ambulatoriale e domiciliare	
A3211	--attiva
A3212	--passiva
per assistenza territoriale semi-residenziale	
A3213	--attiva
A3214	--passiva
per assistenza territoriale residenziale	
A3215	--attiva
A3216	--passiva
per assistenza protesica	
A3217	--attiva
A3218	--passiva
per assistenza ospedaliera	
A3219	--attiva
A3220	--passiva

MODELLO DI RILEVAZIONE DEI COSTI DEI LIVELLI DI ASSISTENZA DELLE AZIENDE UNITA' SANITARIE LOCALI E DELLE AZIENDE OSPEDALIERE

STRUTTURA RILEVATA					OGGETTO DELLA RILEVAZIONE							
REGIONE	1	3	0	ASL /AO	1	0	3	CONSUNTIVO ANNO	2	0	3	5
Allegato 4 - detenuti												
A4201	assistenza territoriale, ambulatoriale e domiciliare ai tossicodipendenti ammessi o detenuti		0									
A4202	assistenza territoriale semi-residenziale ai tossicodipendenti ammessi o detenuti		0									
A4203	assistenza territoriale residenziale ai tossicodipendenti ammessi o detenuti		628									
Allegato 5 - Prestazioni eventualmente erogate non riconducibili ai livelli essenziali di assistenza												
Prestazioni di cui all'Allegato 2 A del DPCM 29 novembre 2001												
A5101	chirurgia estetica		0									
A5102	circoncisione rituale maschile		0									
A5103	medicina non convenzionale		0									
A5104	vaccinazioni non obbligatorie in occasione di soggiorni all'estero		0									
A5105	certificazioni mediche		0									
A5106	prestazioni di medicina fisica, riabilitativa ambulatoriale indicate nell'Allegato 2 A), escluse l'arteria antalgica, elettroterapia antalgica, ultrasuoni (terapia, mesoterapia)		0									
A5107	prestazioni di laserterapia antalgica, elettroterapia antalgica, ultrasuoni (terapia, mesoterapia (qualora non incluse nell'allegato 2B su disposizione regionale)		0									
Altre prestazioni escluse dal LEA												
A5108	assegnio di cura		0									
A5109	contributo per la pratica riabilitativa denominata metodo DOMAN		0									
A5110	ausili tecnici non inseriti nel nomenclatore tariffario, materiale d'uso a di medicazione		0									
A5111	prodotti aptotecnici		0									
A5112	prestazioni aggiuntive MMG/PLS previste da accordi regionali/aziendali		0									
A5113	farmaci di fascia C per persone affette da malattie rare		0									
A5114	rimborzi per spese di viaggio e soggiorno per cure		0									
A5115	prestazioni ex ONIGa invalidi di guerra		0									
A5116	altro		0									
A5117	TOTALE		0									

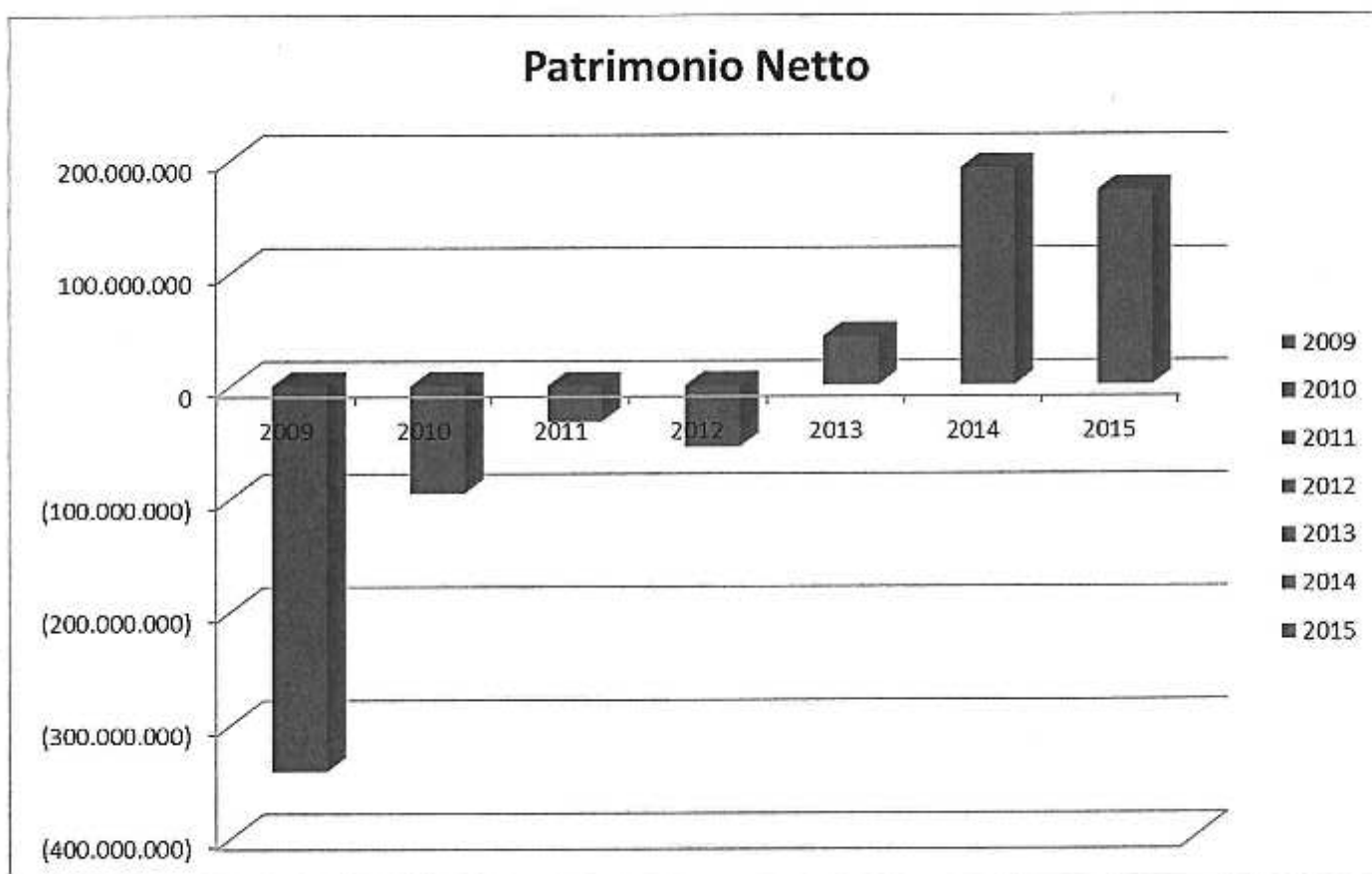
[Handwritten signature and initials]

CP	anno 2015	P.O. Chieti	P.O. Ortona	P.O. Lanciano	P.O. Vasto	P.O. Aversa	P.O. Guardiagrele	totale
B0010	b.1) Acquisti di beni	48.721	9.720	21.293	12.456	1.673	921	94.784
B0020	b.1.a) Acquisti di prodotti farmaceutici	20.336	4.308	8.844	4.839	801	394	39.522
B0030	b.1.b) Erodervati e prod. Dieletti	429	212	43	31	7	1	723
B0040	b.1.c) Materiale per profissi (vacchi)	83	3	35	22	2	2	147
B0050	b.1.d) Materiali diagnostici e prodotti chimici	6.918	944	5.541	2.432	268	234	16.335
B0060	b.1.e) Mat. diagnostici, tere ox, ecc.	53	4	1	1	-	-	59
B0070	b.1.f) Presidi chirurgici e mast. sanitari	12.888	2.930	5.566	3.303	272	159	23.118
B0080	b.1.g) Materiali protesici e materiali per emodialisi	7.196	754	2.522	1.245	125	24	11.866
B0110	b.1.h) Prodotti alimentari	46	9	280	210	78	10	631
B0120	b.1.i) Materiali di guard. Pulizia e conv. in genere	14	20	79	61	19	-	193
B0130	b.1.j) Combustibili carburanti e lubrificanti	378	85	246	141	33	21	904
B0140	b.1.m) Supp. informatici e cancelleria	1	2	2	3	-	-	8
B0150	b.1.n) Materiale per la manutenzione	378	71	113	55	1	21	639
B0200	b.1.o) Altro	1	378	21	113	71	55	639
B0210	b.2) Acquisti di servizi	48.277	12.838	25.455	24.754	7.319	4.614	123.258
B0240	b.2.3) per ass. specialistica ambulatoriale	14.587	3.880	7.601	7.460	2.211	1.384	37.243
B0440	b.2.7) per altra assistenza	-	-	-	-	-	-	-
B0470	b.2.8) partecipazione per attività fiero prof (intramoenia)	8.307	2.209	4.380	4.259	1.258	784	21.208
B0510	b.2.10) Cons. sanitarie e non saniti	3.010	900	1.587	1.543	456	288	7.884
B0540	b.2.11) Altri serv. sanitari	5.209	1.385	2.747	2.671	790	498	13.300
B0560	b.2.12) Formazione	4.036	1.073	2.128	2.069	612	386	10.304
B0590	b.2.13) Servizi non sanitari	13.128	3.492	8.927	6.732	1.901	1.254	33.519
B0671	b.2.13.a) Utenze	2.478	659	1.307	1.271	376	237	6.328
B0691	b.2.13.b) Altro	10.650	2.833	5.615	5.461	1.615	1.017	27.191
B0700	b.3) Manutenzioni e riparazioni	2.588	688	1.365	1.327	392	247	6.607
B0750	b.4) Godimento beni di terzi	1.560	415	822	800	236	149	3.982
B0800	b.5) Personale ruolo sanitario	57.998	15.426	30.579	29.741	8.793	5.541	148.078
B0810	b.6) Personale ruolo professionale	150	40	79	77	23	14	383
B0820	b.7) Personale ruolo tecnico	7.057	1.877	3.721	3.619	1.070	674	18.018
B0830	b.8) Personale ruolo amministrativo	3.967	1.055	2.092	2.034	601	379	10.128
B0840	b.9) Oneri diversi di gestione	850	226	448	436	129	81	2.170
B0881	b.10) + b.12) Ammortamenti delle immobilizzazioni	4.107	1.092	2.165	2.106	623	382	10.485
B0940	b14) Variazione delle rimanenze	- 1.464	- 389	- 772	- 751	- 222	- 140	- 3.738
B9999	Totale costo della produzione (B)	173.811	42.989	87.247	76.599	20.637	12.872	414.155

Si rappresenta di seguito l'andamento del Patrimonio Netto per il periodo 2009-2015.

	2009	2010	2011	2012	2013	2014	2015
Patrimonio Netto	(340.696.642)	(95.357.976)	(31.812.279)	(54.493.993)	43.693.464	192.267.234	172.670.024
<i>Componenti permanenti del Patrimonio netto</i>	<i>110.350.651</i>	<i>106.651.999</i>	<i>101.691.301</i>	<i>97.005.252</i>	<i>92.044.587</i>	<i>87.083.921</i>	<i>82.123.255</i>
1 Fondo di dotazione iniziale	110.350.651	106.651.999	101.691.301	97.005.252	92.044.587	87.083.921	82.123.255
2 Incrementi del fondo di dotazione							
3 Riserve							
<i>Risultati di esercizio</i>	<i>(567.677.511)</i>	<i>(321.284.332)</i>	<i>(250.730.035)</i>	<i>(262.457.434)</i>	<i>(157.776.180)</i>	<i>(9.180.305)</i>	<i>(31.233.747)</i>
1 Contributi per ripiani esercizi precedenti	346.484.229	604.352.819	675.496.901	675.496.901	785.782.936	106.462.202	0
2 Risultati economico esercizi precedenti	(867.721.140)	(914.161.740)	(925.637.152)	(929.058.213)	(957.954.335)	(115.855.825)	213.318
3 Risultato economico dell'esercizio	(46.440.600)	(11.475.412)	(589.784)	(8.896.122)	(5.004.781)	213.318	(31.447.065)
<i>Componenti fluttuanti del Patrimonio netto</i>	<i>116.630.218</i>	<i>119.274.357</i>	<i>117.226.455</i>	<i>110.958.189</i>	<i>109.425.057</i>	<i>114.353.618</i>	<i>121.780.516</i>
1 Fondo contributi capitalizzati	116.630.218	119.274.357	117.226.455	110.958.189	109.425.057	114.353.618	121.780.516
2 Fondo contributi straordinari per il mantenimento della funzionalità (ex art. 16.2.c LR 146/96)	0	0	0				



Per l'anno 2016 sono state già implementate azioni volte principalmente al contenimento della spesa farmaceutica nel rispetto della normativa nazionale e regionale vigente attraverso il potenziamento del sistema di monitoraggio e miglioramento dell'appropriatezza prescrittiva. Maggiore attenzione è stata posta ad alcune categorie di farmaci come i nuovi anticoagulanti orali, Gonadotropine, Lomitapide, Pegvisomant.

Le UU.OO. "altospendenti" avranno cura di gestire un registro dei pazienti trattati contenente informazioni minime che consentiranno la tracciabilità del paziente, della cura e degli esiti della stessa.

Verranno altresì effettuati bimestralmente Audit di appropriatezza e sostenibilità organizzati dal Direttore della UO con i medici prescrittori afferenti alla U.O. stessa.

Al fine di dare puntuale applicazione a quanto stabilito nel punto 2 del dispositivo del Decreto Commissariale 21/2016 avente ad oggetto "Linee di indirizzo alle Aziende Sanitarie: Farmaci Biologici e Biosimilari", verrà nominato un referente farmacista per coordinare le azioni di monitoraggio periodico.

E' stato altresì avviato un progetto di revisione del modello organizzativo che consentirà, attraverso un unico punto ordinante, di accentrare le informazioni concernenti i fabbisogni per migliorare il monitoraggio dei consumi ed una migliore gestione delle scorte.

Occorre comunque rilevare che per il corrente esercizio 2016 il costo dei farmaci per epatite C subirà una inevitabile crescita poiché riferita all'intero anno e non solo sui nove mesi come per il passato esercizio 2015.

Per le altre categorie di costi si sta procedendo ad una revisione dei processi volta al recupero dell'efficienza e al miglioramento della qualità delle prestazioni rese.

Il Direttore Generale
Dott. Pasquale Flacco

The image shows three handwritten signatures in black ink. The largest signature is on the left, followed by a smaller one to its right. Below the smaller signature is another signature, possibly a date or a second official's name.

REGIONE ABRUZZO
AZIENDA SANITARIA LOCALE 2
LANCIANO – VASTO – CHIETI



BILANCIO DI VERIFICA ANNO 2015

A handwritten signature in black ink, consisting of several sharp, sweeping strokes.

A handwritten signature in black ink, appearing to be a cursive name.

A handwritten signature in black ink, appearing to be the initials 'ADG'.

Riepilogo Stato Patrimoniale




200

Conto	Descrizione	Dare	Avere	Saldo	Sez.
0101010401	Diritti di brevetto e diritti di utilizzazione delle opere d'ingegno - altri	102 664,60	0,00	102 664,60	D
0101010602	Licenze d'uso software	135 329,88	7 391,98	127 937,90	D
0101020102	Torreni indisponibili	2 263 880,09	0,00	2 263 880,09	D
0101020301	Fabbricati strumentali (indisponibili)	258 896 891,93	0,00	258 896 891,93	D
0101020302	Manutenzioni e riparazioni straordinarie capitalizzabili fabbricati indisponibili	8 338 723,02	22 530,54	8 316 192,48	D
0101020401	Impianti sanitari	305 035,29	0,00	305 035,29	D
0101020402	Impianti generici	34 080 462,68	24 713,25	34 055 749,43	D
0101020501	Attrezzature sanitarie e scientifiche	110 140 208,52	84 846,82	110 055 361,70	D
0101020503	Attrezzature sanitarie e scientifiche < 516 euro	43 901,75	0,00	43 901,75	D
0101020601	Mobili e arredi	14 109 947,06	2 808,56	14 107 138,50	D
0101020603	Mobili d'ufficio < 516 euro	605 889,01	0,00	605 889,01	D
0101020702	Ambulanze	255 392,40	0,00	255 392,40	D
0101020703	Altri mezzi di trasporto	3 714 082,57	0,00	3 714 082,57	D
0101020901	Attrezzature e macchine d'ufficio	165 455,41	0,00	165 455,41	D
0101020902	Attrezzature tecnico - economici	32 603,40	0,00	32 603,40	D
0101020903	Computer e macchinari elettronici	6 008 967,57	10 740,40	5 998 227,17	D
0101020904	Altri beni materiali	9 900 931,29	1 120,94	9 899 810,35	D
0101020905	Altri beni < 516 euro	524 608,96	0,00	524 608,96	D
0101021001	Fabbricati in costruzione	19 863 022,87	6 693 083,10	13 169 939,77	D
0101021002	Impianti e macchinari in costruzione	654 107,78	0,00	654 107,78	D
0101021003	Attrezzature sanitarie e scientifiche in costruzione	385 026,65	0,00	385 026,65	D
0101030501	Partecipazioni in imprese controllate	5 268,00	0,00	5 268,00	D
0101030502	Partecipazioni in imprese collegate	3 201,68	0,00	3 201,68	D
0102010101	Medicinali con AIC	10 484 146,61	3 753 986,45	6 730 160,16	D
0102010102	Soluzioni infusionali con AIC	232 347,59	73 971,40	158 376,19	D
0102010103	Ossigeno con AIC	92 562,54	27 109,41	65 453,13	D
0102010105	Emoderivati con AIC	164 962,48	75 786,89	89 175,59	D
0102010106	Medicinali senza AIC	33 675,27	14 229,76	19 445,51	D
0102010302	Materiale per sterilizzazione	23 298,96	228,90	23 070,06	D
0102010303	Dispositivi per chirurgia mini-invasiva ed elettrochirurgia	762,20	0,00	762,20	D
0102010307	Altri dispositivi protesici impiantabili e prodotti per osteosintesi	2 378 044,90	908 893,31	1 469 151,59	D
0102010309	Dispositivi per emotrasfusione ed ematologia	19 720,79	0,00	19 720,79	D
0102010310	Dispositivi per dialisi	563 336,92	219 394,20	343 942,72	D
0102010311	Dispositivi medico-diagnostici in vitro (D.Lgs. 332/2000)	3 504 436,66	1 682 185,32	1 822 251,34	D
0102010313	Strumentazione per radiologia diagnostica ed interventistica	3 585,98	936,82	2 649,16	D
0102010314	Strumentario chirurgico pluriuso o riutilizzabile	7 938,51	0,00	7 938,51	D
0102010327	Dispositivi vari	9 123 694,88	4 204 373,62	4 919 321,26	D
0102010328	Dispositivi da somministrazione, prelievo e raccolta	2 059,36	0,00	2 059,36	D
0102010401	Prodotti dietetici	66 756,95	32 693,84	34 063,11	D
0102010501	Sieri	42 160,59	18 648,71	23 511,88	D
0102010502	Vaccini obbligatori	714 829,21	267 345,62	447 483,59	D
0102010503	Altri Vaccini	38 222,10	520,00	37 702,10	D
0102010504	Altri materiali per la profilassi	18 034,51	8 112,71	9 921,80	D
0102010601	Prodotti chimici	130 371,02	49 801,60	80 569,42	D
0102010701	Medicinali ad uso veterinario	2 537,78	2 289,25	248,53	D
0102010801	Vetriere e materiale plastico per laboratorio	642 387,03	334 584,96	307 802,07	D
0102010802	Materiali di consumo non specifici per strumentazione diagnostica	229 744,82	134 695,37	95 049,45	D


ceper *AD* *Ca*

Conto	Descrizione	Dare	Avere	Saldo	Sez.
0102010803	Altri beni e prodotti sanitari	33 741,77	14 575,45	19 166,32	D
0102011001	Prodotti alimentari	12 701,25	6 717,61	5 983,64	D
0102011101	Materiali di guardaroba, di pulizia, e di convivenza in genere	172 549,22	77 286,96	95 262,26	D
0102011301	Supporti informatici	103 679,81	44 516,77	59 163,04	D
0102011302	Cancelleria e stampati	1 293 132,25	604 234,10	688 898,15	D
0102011401	Materiale per la manutenzione di immobili e loro pertinenze	1 892,68	0,00	1 892,68	D
0102011403	Materiale per la manutenzione di attrezzature tecnico scientifiche sanitarie	1 171,00	1 171,00	0,00	D
0102011405	Materiale per la manutenzione di altro	999,37	171,00	828,37	D
0102011501	Altri beni e prodotti non sanitari	611 083,46	262 948,25	348 135,21	D
0102021001	Crediti v/prefetture	112 499,75	0,00	112 499,75	D
0102021101	Crediti v/Regione o Provincia Autonoma per spesa corrente - IRAP	196 455,05	196 455,05	0,00	D
0102021103	Crediti v/Regione o Provincia Autonoma per quota FSR	829 638 545,19	702 874 077,50	126 764 467,69	D
0102021104	Crediti v/Regione o Provincia Autonoma per mobilità attiva intraregionale	351 060 559,35	7 116 772,00	343 943 787,35	D
0102021107	Crediti v/Regione o Provincia Autonoma per mobilità attiva extraregionale	135 378 372,51	2 480 197,00	132 898 175,51	D
0102021111	Crediti v/Regione o Provincia Autonoma per finanziamento sanitario aggiuntivo corrente LEA	15 329 492,02	3 600 592,44	11 728 899,58	D
0102021201	Crediti v/Regione o Provincia Autonoma per finanziamenti per investimenti	38 774,45	38 774,45	0,00	D
0102021203	Crediti v/Regione o Provincia Autonoma per ripiano perdite	222 318 026,30	222 318 026,30	0,00	D
0102021301	Crediti v/Comuni	74 474,69	461,19	74 013,50	D
0102021401	Crediti v/ASL della Regione	59,30	59,30	0,00	D
0102021418	Crediti v/ASL Avezzano Sulmona L'Aquila per altre prestazioni	1 858 853,95	1 839 206,52	19 647,43	D
0102021422	Crediti v/ASL Pescara per altre prestazioni	304 614,31	100 003,40	204 610,91	D
0102021423	Fatture da emettere v/ASL Pescara per altre prestazioni	50 991,86	37 141,31	13 850,55	D
0102021424	Crediti v/ASL Teramo per altre prestazioni	5 275,57	2 318,58	2 956,99	D
0102021425	Fatture da emettere v/ASL Teramo per altre prestazioni	855,40	855,40	0,00	D
0102021601	Crediti v/Aziende sanitarie pubbliche Extraregione	261 091,11	9 413,07	252 478,04	D
0102021602	Fatture da emettere v/Aziende Sanitarie Pubbliche Extraregione	2 626,39	2 626,39	0,00	D
0102021902	Fatture da emettere v/altre partecipate	25 000,00	0,00	25 000,00	D
0102022003	Erario c/ritenute	836,36	0,00	836,36	D
0102022101	Crediti v/clienti privati	24 996 484,03	18 720 805,94	6 275 678,09	D
0102022102	Fatture da emettere v/clienti privati	440 465,38	389 963,87	50 501,51	D
0102022103	Crediti v/utenza per proventi da ticket	653 346,23	2 634,15	650 712,08	D
0102022104	Fatture da emettere v/utenza per proventi da ticket	205 435,92	205 435,92	0,00	D
0102022109	Crediti v/dipendenti	443 435,89	341 620,54	101 815,35	D
0102022111	Acconti verso altri fornitori	3 357 695,91	8 287,97	3 349 407,94	D
0102022201	Crediti v/gestioni liquidatorie	2 803 278,76	282,00	2 802 996,76	D
0102022301	Crediti v/altri soggetti pubblici	2 666 301,69	1 434 740,14	1 231 561,55	D
0102022302	Fatture da emettere v/altri soggetti pubblici	36 317,65	29 773,05	6 544,60	D
0102022501	Altri Crediti diversi	11 010 706,34	8 775 787,23	2 234 919,11	D
0102022636	Note credito da ricevere v/Case di Cura	6 374 704,73	968 036,83	5 406 667,90	D
0102022637	Note credito da ricevere verso privati accreditati	19 088 233,89	684 773,43	18 403 460,46	D
0102022638	Note credito da ricevere verso Altri fornitori nazionali	7 644 040,27	2 910 355,72	4 733 684,55	D

201

Conto	Descrizione	Dare	Avere	Saldo	Sez.
0102022641	Note credito da ricevere per altri debiti diversi	219 871,88	188 077,04	31 794,84	202 ^D
0102040101	Cassa ticket	174 251 038,29	173 842 994,64	408 043,65	D
0102040102	Cassa economale	165 227,97	164 638,88	589,09	D
0102040201	Istituto Tesoriere	882 833 059,68	729 552 596,85	153 280 462,83	D
0102040401	Conto corrente postale	4 208 424,85	36 724,05	4 171 700,80	D
0103020101	Risconti attivi	536 742,90	0,00	536 742,90	D
0201020101	Finanziamenti per beni di prima dotazione	4 960 665,62	87 083 921,02	82 123 255,40	A
0201020501	Finanziamenti da Regione per investimenti	4 072 305,91	104 804 717,20	100 732 411,29	A
0201020701	Finanziamenti per investimenti da rettifica contributi in conto esercizio	3 649 902,92	24 696 507,91	21 046 604,99	A
0201030101	Riserve da donazioni e lasciti vincolati ad investimenti	0,00	1 500,00	1 500,00	A
0201050301	Altro - contributi per ripiano perdite	115 855 824,68	115 855 824,68	0,00	
0201060101	UTILI PORTATI A NUOVO	1 419 162,91	1 632 480,63	213 317,72	A
0201060102	PERDITE PORTATI A NUOVO	117 274 987,59	117 274 987,59	0,00	
0202010401	F.do Amm.to diritti di brevetto o diritti di utilizzazione delle opere d'ingegno - altri	0,00	102 664,60	102 664,60	A
0202010601	F.do Amm.to licenze d'uso software	0,00	75 090,42	75 090,42	A
0202020301	F.do Amm.to Fabbricati strumentali (indisponibili)	0,00	112 198 088,51	112 198 088,51	A
0202020501	F.do ammortamento impianti generici	0,00	21 935 563,63	21 935 563,63	A
0202020901	F.do Amm.to Attrezzature sanitarie e scientifiche	0,00	95 900 558,45	95 900 558,45	A
0202021101	F.do amm.to attrezzature sanitarie e scientifiche < 516 euro	0,00	24 229,00	24 229,00	A
0202021201	F.do Amm.to mobili e arredi	0,00	13 607 556,04	13 607 556,04	A
0202021401	F.do amm.to mobili d'ufficio < 516 euro	0,00	519 239,00	519 239,00	A
0202021601	F.do Amm.to Ambulanze	0,00	136 922,00	136 922,00	A
0202021701	F.do Amm.to Altri mezzi di trasporto	0,00	3 595 470,07	3 595 470,07	A
0202021901	F.do Amm.to attrezzature tecnico - economici	0,00	1 252 346,73	1 252 346,73	A
0202022001	F.do Amm.to computer e macchinari elettronici	0,00	5 328 953,67	5 328 953,67	A
0202022101	F.do Amm.to altri beni materiali	0,00	7 915 584,67	7 915 584,67	A
0202022201	F.do Amm.to altri beni < 516 euro	0,00	448 085,00	448 085,00	A
0202030524	F.do svalutazione crediti verso clienti privati	0,00	1 618 412,32	1 618 412,32	A
0203020101	Fondo rischi per cause civili ed oneri processuali	7 712 334,95	17 412 334,95	9 700 000,00	A
0203020201	Fondo rischi per contenzioso personale dipendente	4 165 464,37	6 665 464,37	2 500 000,00	A
0203020301	Fondo rischi connessi all'acquisto di prestazioni sanitarie da privato	0,00	1 000 000,00	1 000 000,00	A
0203020401	Fondo rischi per copertura diretta dei rischi (autoassicurazione)	4 025 953,18	9 025 953,18	5 000 000,00	A
0203020501	Altri fondi rischi	0,00	6 484 233,68	6 484 233,68	A
0203040101	Quote inutilizzate contributi da Regione o Prov. Aut. per quota F.S. vincolato	102 714,30	102 714,30	0,00	
0203040113	Quote inutilizzate contributi da Regione per Progetti di PSN L.662/96	3 984 422,50	29 821 224,19	25 836 801,69	A
0203040201	Quote inutilizzate contributi vincolati da soggetti pubblici (extra fondo)	0,00	214 882,81	214 882,81	A
0203050101	Fondi integrativi pensione	0,00	216 454,05	216 454,05	A
0203050301	Fondo rinnovi convenzioni MMG/PLS/MCA	0,00	3 175 572,00	3 175 572,00	A
0203050401	Fondo rinnovi convenzioni medici Sumai	0,00	34 725,00	34 725,00	A
0203050501	Altri fondi per oneri e spese	2 938 592,53	20 233 737,20	17 295 144,67	A
0204010101	Fondo per premi operosità medici	171 568,39	3 353 798,12	3 182 229,73	A

Allegato 

Conto	Descrizione	Dare	Avere	Saldo	Sez.
	SUMAI				203
0205020501	Altri debiti v/Stato	18 163,77	110 895,70	92 731,93	A
0205030201	Debiti v/Regione o Provincia Autonoma per mobilità passiva intraregionale	6 144 984,00	329 051 162,19	322 906 178,19	A
0205030301	Debiti v/Regione o Provincia Autonoma per mobilità passiva extraregionale	23 815 459,00	159 799 589,12	135 984 130,12	A
0205030501	Altri debiti v/Regione o Provincia Autonoma	153 941,07	153 941,07	0,00	
0205040101	Debiti v/Comuni	210,44	10 521,36	10 310,92	A
0205050101	Debiti per acconto v/ASL della Regione per quota FSR	10 007,60	10 007,60	0,00	
0205050601	Debiti v/ASL Avezzano Sulmona L'Aquila per altre prestazioni	4 634,20	165 134,36	160 500,16	A
0205050602	Fatture da ricevere v/ASL Avezzano Sulmona L'Aquila per altre prestazioni	832,20	1 315,79	483,59	A
0205050605	Debiti v/ASL Pescara per altre prestazioni	41 157,66	1 210 228,06	1 169 070,40	A
0205050606	Fatture da ricevere v/ASL Pescara per altre prestazioni	6 878,24	71 146,13	64 267,89	A
0205050607	Debiti v/ASL Teramo per altre prestazioni	224,73	3 800 994,97	3 800 770,24	A
0205050608	Fatture da ricevere v/ASL Teramo per altre prestazioni	41 313,13	115 582,89	74 269,76	A
0205050701	Debiti v/Aziende sanitarie pubbliche Extraregione	122 746,72	587 169,33	464 422,61	A
0205050702	Fatture da ricevere v/Aziende sanitarie pubbliche Extraregione	39 781,88	174 014,13	134 232,25	A
0205050703	Debiti v/Aziende Ospedaliere, IRCCS, Policlinici, Fondazioni Extraregione	77 639,30	325 622,79	247 983,49	A
0205050704	Fatture da ricevere v/Aziende Ospedaliere, IRCCS, Policlinici, Fondazioni Extraregione	71 167,96	116 412,80	45 244,84	A
0205060105	Debiti v/altri enti regionali	30 013,34	185 060,79	155 047,45	A
0205060301	Debiti v/altre partecipate	0,00	3 688,00	3 688,00	A
0205070101	Debiti v/medici di base	42 256 516,43	49 837 012,92	7 580 496,49	A
0205070102	Debiti v/farmacie	79 327 268,51	83 068 440,81	3 741 172,30	A
0205070104	Debiti v/IRCCS privati e Policlinici	366 219,71	869 366,43	503 146,72	A
0205070108	Debiti v/Case di Cura	44 607 831,95	59 635 086,96	15 027 255,01	A
0205070109	Fatture da ricevere v/Case di Cura	4 052 816,90	7 707 042,65	3 654 225,75	A
0205070110	Debiti v/altri erogatori di prestazioni sanitarie - intraregione	49 081 226,61	119 653 410,19	70 572 183,58	A
0205070111	Fatture da ricevere v/altri erogatori di prestazioni sanitarie - intraregione	2 071 620,46	6 262 206,89	4 190 586,43	A
0205070112	Debiti v/erogatori sanitari privati per mobilità attiva privata extraregione	0,00	15 107,60	15 107,60	A
0205070201	Debiti verso altri fornitori nazionali	287 117 774,53	440 174 250,30	153 056 475,77	A
0205070202	Fatture da ricevere verso altri fornitori nazionali	9 717 878,48	28 563 190,76	18 845 312,28	A
0205070203	Debiti verso altri fornitori esteri	17 657 846,80	17 819 608,03	161 761,23	A
0205070204	Fatture da ricevere verso altri fornitori esteri	0,00	21 504,52	21 504,52	A
0205070205	Debiti verso professionisti e collaboratori (ad esclusione degli organi diretti)	1 432 475,24	2 552 045,99	1 119 570,75	A
0205090101	Erario c/res	194 324,00	333 144,00	138 820,00	A
0205090103	Erario c/ritenute su lavoro dipendente	73 330 885,61	79 289 287,86	5 958 402,25	A
0205090104	Erario c/I.V.A.	162 687,11	164 293,11	1 606,00	A
0205090105	Erario c/rap	26 164 810,92	28 153 206,13	1 988 395,21	A
0205090106	Altre imposte e tasse	30 317 618,62	35 291 215,82	4 973 597,20	A
0205100101	Debiti verso INPDAP	119 316 798,39	129 752 443,20	10 435 644,81	A
0205100102	Debiti verso INPS lavoratori dipendenti	308 905,79	493 614,11	184 708,32	A
0205100103	Debiti verso INPS lavoratori autonomi	0,00	3 059,90	3 059,90	A
0205100104	Debiti verso INAIL	3 590 001,92	4 148 446,70	558 444,78	A

[Handwritten signature and initials]

Conto	Descrizione	Dare	Avere	Saldo	Sez.
0205100105	Debiti verso ENPAM	12 165 473,91	14 129 796,90	1 964 322,99	204 A
0205100106	Debiti verso ONAOSI	230 956,08	319 460,78	88 504,70	A
0205100107	Debiti verso altri Istituti Previdenziali	976 918,08	1 076 181,08	99 263,00	A
0205110101	Debiti v/altri finanziatori	432 598 454,73	432 598 454,73	0,00	
0205110201	Debiti verso personale retribuzioni esercizio in corso	0,00	52 724,51	52 724,51	A
0205110202	Debiti verso il personale dipendente per fondi aziendali esercizio in corso	21 546 430,17	35 315 650,41	13 769 420,24	A
0205110204	Debiti verso il personale dipendente per fondi aziendali esercizi precedenti	1 066,77	36 723,22	35 656,45	A
0205110207	Altri debiti verso il personale dipendente	279 571 291,44	280 080 997,50	509 706,06	A
0205110301	Debiti v/gestioni liquidatorie	0,00	3 992 452,98	3 992 452,98	A
0205110402	Debiti verso organi direttivi e istituzionali	245 422,61	274 307,37	28 884,76	A
0205110403	Debiti verso assistiti	707 450,85	900 250,88	192 800,03	A
0205110404	Altri debiti diversi	18 162 123,82	18 296 454,15	134 330,33	A
0205110406	Debiti verso personale tirocinante e borsisti	1 194 222,07	1 194 222,07	0,00	
0205110407	Debiti verso altro personale esterno	1 140 118,53	1 397 556,36	257 437,83	A
0205110408	Debiti verso personale universitario	4 783 504,68	4 976 229,65	192 724,97	A
0205110409	Fatture da ricevere Altri debiti diversi	2 029,90	2 029,90	0,00	
0205110523	Note credito da emettere v/ASL Teramo della Regione per altre prestazioni	0,00	4,13	4,13	A
0205110534	Note credito da emettere v/clienti privati	0,00	3 160,00	3 160,00	A
0205110539	Note credito da emettere v/altri soggetti pubblici	1 670,40	2 670,40	1 000,00	A

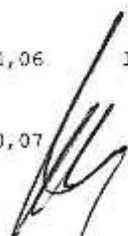

Totale dei SALDI : 5 065 194 883,81 5 096 641 948,99

Utile/Perdita : 31 447 065,18

Totale a PAREGGIO : 5 096 641 948,99 5 096 641 948,99

Riepilogo Conto Economico

Conto	Descrizione	Dare	Avere	Saldo	Sez.
0301010101	Contributi da Regione F.S. regionale indistinto per quota capitaria	0,00	674 327 229,44	674 327 229,44	205 ^A
0301010102	Contributi da Regione F.S. regionale indistinto per funzioni	0,00	4 446 993,44	4 446 993,44	A
0301010212	Quota per progetti di PSN L. 662/96	0,00	6 477 147,37	6 477 147,37	A
0301020101	Contributi da Regione (extra fondo) vincolati	0,00	633 695,28	633 695,28	A
0301020201	Contributi da Aziende sanitarie pubbliche della Regione (extra fondo) vincolati	0,00	50 888,59	50 888,59	A
0301020306	Contributi da altri enti pubblici - vincolati	0,00	552 654,71	552 654,71	A
0302010103	Utilizzo fondi per quote inutilizzate contributi di esercizi precedenti da Regione per quota medicina Penitenziaria D.Lgs 230/99	0,00	84 926,00	84 926,00	A
0302010105	Utilizzo fondi per quote inutilizzate contributi di esercizi precedenti da Regione per quota hanseniani L. 31/86	0,00	18 869,00	18 869,00	A
0302010107	Utilizzo fondi per quote inutilizzate contributi di esercizi precedenti da Regione per quota Extracomunitari irregolari L. 40/98	0,00	240 358,44	240 358,44	A
0302010109	Utilizzo fondi per quote inutilizzate contributi di esercizi precedenti da Regione per quota Borse studio MG L. 109/88	0,00	857 426,21	857 426,21	A
0302010111	Utilizzo fondi per quote inutilizzate contributi di esercizi precedenti da Regione per quota Aids L. 135/90	0,00	212 940,43	212 940,43	A
0302010112	Utilizzo fondi per quote inutilizzate contributi di esercizi precedenti da Regione per quota Progetti di PSN L. 662/96	0,00	2 657 866,33	2 657 866,33	A
0302010114	Utilizzo fondi per quote inutilizzate contrib. di es. da Regione per accertamenti medico legali disposti dalle AA.PP. per dipendenti assenti dal servizio per malattia (art.2, co38, D.L. 225/10)	0,00	591 638,87	591 638,87	A
0303010101	Prestazioni di ricovero	0,00	27 637 399,26	27 637 399,26	A
0303010102	Per assistenza ospedaliera (erogate da privato accreditato)	0,00	7 245 708,96	7 245 708,96	A
0303010103	Prestazioni di specialistica ambulatoriale	0,00	5 645 960,71	5 645 960,71	A
0303010105	Per altra assistenza specialistica ambulatoriale (erogate da privato accreditato)	0,00	1 431 446,11	1 431 446,11	A
0303010107	Prestazioni di psichiatria residenziale e semiresidenziale nelle Strutture Psicosociali (erogate da privato accreditato)	0,00	1 946 000,02	1 946 000,02	A
0303010108	Prestazioni di File F	0,00	5 603 636,03	5 603 636,03	A
0303010109	Prestazioni servizi MMG, PLS, Continuità assistenziale	0,00	51 451,92	51 451,92	A
0303010110	Prestazioni servizi farmaceutica convenzionata	0,00	991 359,67	991 359,67	A
0303010113	Prestazioni trasporto ambulanze ed elisoccorso	0,00	78 907,40	78 907,40	A
0303010119	Per prestazioni ad anziani non autosufficienti nei Centri Residenziali	0,00	5 576 513,80	5 576 513,80	A
0303010203	Altre prestazioni sanitarie e socio-sanitarie a rilevanza sanitaria erogate ad altri soggetti pubblici	0,00	3 430,99	3 430,99	A
0303010208	Ricavi per prestazioni sanitarie e socio-sanitarie - attuazione dir. N. 85/73/CEE	0,00	172 464,06	172 464,06	A
0303010209	Ricavi per prestazioni sanitarie e socio-sanitarie - altro	32,50	43 050,07	43 017,57	A

Conto	Descrizione	Dare	Avere	Saldo	Sez.
0303010301	Prestazioni di ricovero	0,00	13 150 869,16	13 150 869,16	A
0303010302	Prestazioni ambulatoriali	0,00	2 637 767,42	2 637 767,42	A
0303010304	Prestazioni di File F	0,00	2 008 617,78	2 008 617,78	A
0303010305	Prestazioni servizi MMG, PLS, Continuità assistenziale Extraregione	0,00	30 369,91	30 369,91	A
0303010306	Prestazioni servizi farmaceutica convenzionata Extraregione	0,00	780 820,43	780 820,43	A
0303010308	Prestazioni trasporto ambulanze ed elisoccorso Extraregione	0,00	328 747,91	328 747,91	A
0303010311	Ricavi per cessione di emocomponenti e cellule staminali Extraregione	0,00	386,00	386,00	A
0303020101	Prestazioni di ricovero da privati Extraregione in compensazione (mobilità attiva)	0,00	5 481 430,34	5 481 430,34	A
0303020201	Prestazioni ambulatoriali da privati Extraregione in compensazione (mobilità attiva)	0,00	229 986,41	229 986,41	A
0303030101	Proventi per rilascio cartelle cliniche, radiografie e certificati	0,00	116 320,63	116 320,63	A
0303030102	Proventi per multe, ammende e contravvenzioni di vigili sanitari	0,00	32 741,95	32 741,95	A
0303030103	Proventi per sanzioni in materia di lavoro	0,00	12 987,16	12 987,16	A
0303030104	Proventi per prestazioni di medicina del lavoro	0,00	1 652,64	1 652,64	A
0303030105	Proventi per sanzioni sanità pubblica veterinaria	0,00	25 701,11	25 701,11	A
0303030106	Proventi per diritti veterinari ex art.3 D.lgs. 51/92	0,00	126 369,93	126 369,93	A
0303030107	Proventi per sanzioni amministrative	0,00	10 737,32	10 737,32	A
0303030108	Proventi sperimentazioni farmaci e cliniche	3 831,00	50 243,28	46 412,28	A
0303030109	Proventi per servizi di medicina legale	58,04	122 028,65	121 970,61	A
0303030110	Ricavi per somministrazione di vaccini	0,00	60 308,81	60 308,81	A
0303030111	Proventi per prestazioni di medicina sportiva	0,00	63 480,08	63 480,08	A
0303030114	Altri ricavi per prestazioni sanitarie erogate a soggetti privati	36 153,07	1 756 872,50	1 720 719,43	A
0303030116	Ricavi per ricovero ospedaliero	0,00	11 207,52	11 207,52	A
0303030117	Ricavi per prestazioni del dipartimento di prevenzione	0,00	205 581,30	205 581,30	A
0303040101	Ricavi per prestazioni sanitarie intramoenia - Area ospedaliera	273 810,92	3 164 656,42	2 890 845,50	A
0303040201	Ricavi per prestazioni sanitarie intramoenia - Area specialistica	80 267,58	681 501,25	601 233,67	A
0303040301	Ricavi per prestazioni sanitarie intramoenia - Area sanità pubblica	0,00	635,00	635,00	A
0303040601	Ricavi per prestazioni sanitarie intramoenia - Altro	0,00	237 845,47	237 845,47	A
0303040701	Ricavi per prestazioni sanitarie intramoenia - Altro (Aziende sanitarie pubbliche della Regione)	0,00	19 620,39	19 620,39	A
0304010101	Rimborsi assicurativi	0,00	321 635,98	321 635,98	A
0304020101	Rimborso degli oneri stipendiali del personale dell'azienda in posizione di comando presso la Regione	0,00	2 286,59	2 286,59	A
0304020201	Altri concorsi, recuperi e rimborsi da parte della Regione	0,00	1 059,99	1 059,99	A
0304030301	Altri concorsi, recuperi e rimborsi da parte di Aziende sanitarie pubbliche della Regione	8,13	20 184,03	20 175,90	A
0304040101	Rimborso degli oneri stipendiali del personale dipendente dell'azienda in posizione di comando presso altri soggetti pubblici	0,00	174 419,54	174 419,54	A
0304040304	Altri concorsi, recuperi e rimborsi da parte di altri soggetti pubblici	0,00	129,50	129,50	A
0304050101	Pay-back per il superamento del	0,00	353 859,25	353 859,25	A



Conto	Descrizione	Dare	Avere	Saldo	Sez.
	tetto della spesa farmaceutica territoriale				207
0304050102	Pay-back per il superamento del tetto della spesa farmaceutica ospedaliera	0,00	7 316 454,86	7 316 454,86	A
0304050103	Ulteriore Pay-back	0,00	2 198 962,29	2 198 962,29	A
0304050201	Altri concorsi, recuperi e rimborsi da privati	232,26	1 271 106,69	1 270 874,43	A
0305010101	Compartecipazione alla spesa per prestazioni sanitarie - Ticket sulle prestazioni per visite specialistiche	29 858,66	7 281 032,27	7 251 173,61	A
0305010102	Compartecipazione alla spesa per prestazioni sanitarie - Ticket sulle prestazioni per diagnostica strumentale	0,00	27,41	27,41	A
0305010103	Compartecipazione alla spesa per prestazioni sanitarie - Ticket sulle prestazioni per analisi di laboratorio	0,00	5 882,42	5 882,42	A
0305010104	Compartecipazione alla spesa per prestazioni sanitarie - Ticket sulle prestazioni per medicina sportiva	0,00	4 568,46	4 568,46	A
0305020101	Compartecipazione alla spesa per prestazioni sanitarie - Ticket sul pronto soccorso	0,00	405 289,66	405 289,66	A
0305030101	Compartecipazione alla spesa per prestazioni sanitarie (Ticket) - Altro	0,00	3 045 968,49	3 045 968,49	A
0306020101	Quota imputata all'esercizio del finanziamenti per investimenti da Regione	0,00	4 072 305,91	4 072 305,91	A
0306030101	Quota imputata all'esercizio del finanziamenti per beni di prima dotazione	0,00	4 960 665,62	4 960 665,62	A
0306040101	Quota imputata all'esercizio del contributi in c/esercizio FSR destinati ad investimenti	0,00	3 649 902,92	3 649 902,92	A
0308010103	Ricavi per maggior comfort alberghiero	0,00	2 194,23	2 194,23	A
0308020101	Affitti attivi	0,00	20 958,44	20 958,44	A
0308020102	Altri proventi da attività immobiliare	0,00	555,20	555,20	A
0308030101	Proventi per buoni mensa a terzi	0,00	4 703,44	4 703,44	A
0308030102	Proventi per multe, ammende e contravvenzioni (non sanitarie)	0,00	195 300,55	195 300,55	A
0308030105	Proventi per corsi di formazione	0,00	236 092,03	236 092,03	A
0308030106	Proventi per sponsorizzazioni	0,00	187,90	187,90	A
0308030107	Proventi per gestione parcheggi	0,00	138 479,01	138 479,01	A
0308030108	Proventi per concessione spazi interni	0,00	191 947,72	191 947,72	A
0308030109	Altri proventi non sanitari	2 064,12	521 956,93	519 892,81	A
0309010201	Sconti, abbuoni, premi su acquisti di prodotti alimentari	0,00	15,98	15,98	A
0309010401	Rimanenze finali medicinali con AIC	0,00	6 744 858,18	6 744 858,18	A
0309010402	Rimanenze finali soluzioni infusionali con AIC	0,00	143 678,17	143 678,17	A
0309010403	Rimanenze finali ossigeno con AIC	0,00	65 453,13	65 453,13	A
0309010405	Rimanenze finali emoderivati con AIC	0,00	89 175,59	89 175,59	A
0309010406	Rimanenze finali medicinali senza AIC	0,00	19 445,51	19 445,51	A
0309010410	Rimanenze finali materiale per sterilizzazione	0,00	23 070,06	23 070,06	A
0309010411	Rimanenze finali dispositivi per chirurgia mini-invasiva ed elettrochirurgia	0,00	762,20	762,20	A
0309010415	Rimanenze finali altri dispositivi protesici impiantabili e prodotti per osteosintesi	0,00	1 469 151,59	1 469 151,59	A
0309010417	Rimanenze finali dispositivi per emotrasfusione ed ematologia	0,00	19 720,79	19 720,79	A
0309010419	Rimanenze finali dispositivi per dialisi	0,00	343 942,72	343 942,72	A
0309010420	Rimanenze finali strumentazione	0,00	2 649,16	2 649,16	A

Handwritten signature and initials

Conto	Descrizione	Dare	Avere	Saldo	Sez.
	per radiologia diagnostica ed interventistica				208
0309010421	Rimanenze finali strumentario chirurgico pluriuso o riusabile	0,00	7 938,51	7 938,51	A
0309010422	Rimanenze finali dispositivi medico-diagnostici in vitro (D.Lgs. 332/2000)	0,00	1 822 251,34	1 822 251,34	A
0309010423	Rimanenze finali dispositivi protesici implantabili - vari	0,00	3 074 891,53	3 074 891,53	A
0309010426	Rimanenze finali prodotti dietetici	0,00	34 063,11	34 063,11	A
0309010428	Rimanenze finali sieri	0,00	23 511,88	23 511,88	A
0309010429	Rimanenze finali vaccini obbligatori	0,00	447 483,59	447 483,59	A
0309010430	Rimanenze finali altri vaccini	0,00	37 702,10	37 702,10	A
0309010431	Rimanenze finali altri materiali per la profilassi	0,00	9 921,80	9 921,80	A
0309010432	Rimanenze finali prodotti chimici	0,00	80 569,42	80 569,42	A
0309010433	Rimanenze finali medicinali ad uso veterinario	0,00	248,53	248,53	A
0309010436	Rimanenze finali vetrerie e materiale plastico per laboratorio	0,00	307 802,07	307 802,07	A
0309010437	Rimanenze finali materiali di consumo non specifici per strumentazione diagnostica	0,00	95 049,45	95 049,45	A
0309010438	Rimanenze finali altri beni e prodotti sanitari	0,00	19 166,32	19 166,32	A
0309010439	Rimanenze finali dispositivi da somministrazione, prelievo e raccolta	0,00	2 059,36	2 059,36	A
0309010450	Rimanenze finali dispositivi vari	0,00	1 844 429,73	1 844 429,73	A
0309010601	Rimanenze finali prodotti alimentari	0,00	5 983,64	5 983,64	A
0309010602	Rimanenze finali materiali di guardaroba, di pulizia e di convivenza in genere	0,00	95 262,26	95 262,26	A
0309010604	Rimanenze finali supporti informatici	0,00	59 163,04	59 163,04	A
0309010605	Rimanenze finali cancelleria e stampanti	0,00	688 898,15	688 898,15	A
0309010606	Rimanenze finali materiali per la manutenzione di immobili e loro pertinenze	0,00	1 892,68	1 892,68	A
0309010610	Rimanenze finali di materiale per la manutenzione di altro	0,00	828,37	828,37	A
0309010611	Rimanenze finali altri beni e prodotti non sanitari	0,00	348 135,21	348 135,21	A
0309010805	Compartecipazione alla spesa per prestazioni sanitarie - Ticket sulle prestazioni assistenza specialistica ambulatoriale da Case di Cura private	0,00	1 080 858,41	1 080 858,41	A
0309010806	Quota fissa di cui all'art. 17, comma 6, del D.L. 98/2011 per assistenza specialistica ambulatoriale da Case di Cura private	0,00	349 090,00	349 090,00	A
0309010807	Compartecipazione alla spesa per prestazioni sanitarie - Ticket sulle prestazioni assistenza specialistica ambulatoriale da altri privati	384,74	263 876,21	263 491,47	A
0309010808	Quota fissa di cui all'art. 17, comma 6, del D.L. 98/2011 per assistenza specialistica ambulatoriale da altri privati	425,35	75 665,35	75 240,00	A
0309010809	Compartecipazione alla spesa per prestazioni sanitarie - Ticket sulle prestazioni assistenza specialistica ambulatoriale da privato per cittadini non residenti - Extraregione	0,00	21 700,98	21 700,98	A
0309010810	Quota fissa di cui all'art. 17, comma 6, del D.L. 98/2011 per assistenza specialistica ambulatoriale da privato per cittadini non residenti - Extraregione	0,00	6 790,00	6 790,00	A

Conto	Descrizione	Dare	Avere	Saldo	Sez.
0309010905	Compartecipazione alla spesa per prestazioni sanitarie - Ticket sulle sulle prestaz. trasferite dal regime di ricovero ordinario in regime ambulatoriale (DCA 50/2011) da Case di Cura private	0,00	48 470,70	48 470,70	A
				209	
0309010906	Quota fissa di cui all'art. 17, comma 6, del D.L. 98/2011 per prestaz. trasferite dal regime di ricovero ordinario in regime ambulatoriale (DCA 50/2011) da Case di Cura private	0,00	15 430,00	15 430,00	A
0309010909	Compartecipazione alla spesa per prestazioni sanitarie - Ticket sulle prestaz. trasferite dal regime di ricovero ord. in regime ambulat. (DCA 50/2011) da priv.- cittadini non residenti - Extraregione	0,00	2 221,30	2 221,30	A
0309010910	Quota fissa di cui all'art. 17, comma 6, del D.L. 98/2011 per prestaz. trasferite dal regime di ricovero ord. in regime ambulat. (DCA 50/2011) da privato per cittadini non residenti - Extraregione	0,00	640,00	640,00	A
0401010101	Interessi attivi su c/tesoreria unica	0,00	62,67	62,67	A
0401020101	Interessi attivi su c/c postali	0,00	1 308,48	1 308,48	A
0402020101	Proventi finanziari da crediti iscritti nelle immobilizzazioni	0,00	4,46	4,46	A
0601020202	Altre sopravvenienze attive v/Aziende sanitarie pubbliche della Regione	0,00	144 230,66	144 230,66	A
0601020204	Sopravvenienze attive v/terzi relative al personale	0,00	1 610 062,47	1 610 062,47	A
0601020207	Sopravvenienze attive v/terzi relative all'acquisto prestazioni sanitarie da operatori accreditati	45 070,53	747 972,81	702 902,28	A
0601020208	Sopravvenienze attive v/terzi relative all'acquisto di beni o servizi	0,00	2 570 113,57	2 570 113,57	A
0601020209	Sopravvenienze attive per attività libero professionale	0,00	4 126,32	4 126,32	A
0601020210	Altre sopravvenienze attive v/terzi	0,00	1 251 436,64	1 251 436,64	A
0601020301	Insussistenze attive v/Aziende sanitarie pubbliche della Regione	0,00	1 719,17	1 719,17	A
0601020306	Insussistenze attive v/terzi relative all'acquisto prestazioni sanitarie da operatori accreditati	0,00	7 982 255,23	7 982 255,23	A
0601020307	Insussistenze attive v/terzi relative all'acquisto di beni e servizi	0,00	119 363,56	119 363,56	A
0601020308	Altre insussistenze attive v/terzi	0,00	2 461,64	2 461,64	A
0701010101	Medicinali con AIC	67 573 867,79	3 780 796,25	63 793 071,54	D
0701010102	Soluzioni infusionali con AIC	1 531 966,56	2 197,56	1 529 769,00	D
0701010103	Ossigeno con AIC	1 669 969,72	20 162,37	1 649 807,35	D
0701010104	Altri gas medicali con AIC	171,35	0,00	171,35	D
0701010105	Emoderivati con AIC	887 701,89	92,40	887 609,49	D
0701010106	Medicinali senza AIC	418 419,76	0,00	418 419,76	D
0701010204	Costi per plasmaderivazione da pubblico (Aziende sanitarie pubbliche extra Regione) - Mobilità extraregionale	783 422,83	0,00	783 422,83	D
0701010302	Materiale per sterilizzazione	147 998,33	0,00	147 998,33	D
0701010303	Dispositivi per chirurgia mini-invasiva ed elettrochirurgia	87 677,48	0,00	87 677,48	D
0701010305	Protesi oculistiche	21 236,00	0,00	21 236,00	D
0701010307	Altri dispositivi protesici impiantabili e prodotti per osteosintesi	12 172 750,85	291 838,92	11 880 911,93	D
0701010308	Supporti e ausili tecnici per persone disabili	1 197,00	0,00	1 197,00	D
0701010309	Dispositivi per emotrasfusione ed ematologia	54 224,56	0,00	54 224,56	D
0701010310	Dispositivi per dialisi	3 053 943,55	8 125,58	3 045 817,97	D
0701010311	Dispositivi medico-diagnostici in vitro (D.Lgs. 332/2000)	16 719 857,37	210 449,19	16 509 408,18	D

BO
6

[Handwritten signature]

Conto	Descrizione	Dare	Avere	Saldo	Sez.
0701010312	Dispositivi da somministrazione, prelievo e raccolta	7 027,20	0,00	7 027,20	D
0701010315	Strumentazione per radiologia diagnostica ed interventistica	68 926,59	0,00	68 926,59	D
0701010316	Strumentario chirurgico pluriuso o riutilizzabile	312 205,30	0,00	312 205,30	D
0701010319	Guide per apparato cardiocircolatorio	237,41	0,00	237,41	D
0701010320	Altri dispositivi per apparato cardiocircolatorio	2 496,00	0,00	2 496,00	D
0701010323	Dispositivi da sutura	2 997,54	0,00	2 997,54	D
0701010328	Dispositivi per apparato urogenitale	7 274,56	0,00	7 274,56	D
0701010329	Dispositivi vari	24 298 734,76	267 454,95	24 031 279,81	D
0701010401	Prodotti dietetici	710 849,82	1 287,80	709 562,02	D
0701010402	Alimenti per nutrizione artificiale senza AIC	80,91	0,00	80,91	D
0701010501	Sieri	121 014,35	0,00	121 014,35	D
0701010502	Vaccini obbligatori	1 376 059,87	11 052,03	1 365 007,84	D
0701010503	Altri vaccini	358 451,50	0,00	358 451,50	D
0701010504	Altri materiali per la profilassi	44 750,84	0,00	44 750,84	D
0701010601	Prodotti chimici	252 181,16	0,00	252 181,16	D
0701010701	Medicinali ad uso veterinario	12 948,88	0,00	12 948,88	D
0701010702	Materiali chirurgici, sanitari e diagnostici per uso veterinario	950,00	0,00	950,00	D
0701010703	Altri materiali e beni sanitari per uso veterinario	21 794,46	0,00	21 794,46	D
0701010801	Vetriere e materiale plastico per laboratorio (senza CND)	792 836,67	0,00	792 836,67	D
0701010802	Altri materiali di consumo non specifici per strumentazione diagnostica (senza CND)	478 227,10	360,51	477 866,59	D
0701010803	Altri beni e prodotti sanitari (senza CND)	56 744,42	0,00	56 744,42	D
0701010901	Beni e prodotti sanitari da Aziende sanitarie pubbliche della Regione	7,48	0,00	7,48	D
0701020101	Prodotti alimentari	901 761,82	473,68	901 288,14	D
0701020102	Materiali di guardaroba, di pulizia e di convivenza in genere	331 555,20	30,24	331 524,96	D
0701020103	Combustibili, carburanti e lubrificanti	200 027,78	0,00	200 027,78	D
0701020104	Supporti informatici	268 628,65	1 734,84	266 893,81	D
0701020105	Cancelleria e stampati	991 780,18	60 434,26	931 345,92	D
0701020106	Materiale per la manutenzione di immobili e loro pertinenze	13 706,18	0,00	13 706,18	D
0701020107	Materiale per la manutenzione di mobili e macchine	578,38	0,00	578,38	D
0701020108	Materiale per la manutenzione di attrezzature tecnico scientifiche sanitarie	9 596,96	0,00	9 596,96	D
0701020109	Materiale per la manutenzione di automezzi	488,08	0,00	488,08	D
0701020110	Materiale per la manutenzione di altro	17 288,10	0,00	17 288,10	D
0701020111	Altri beni e prodotti non sanitari	470 151,15	4 356,73	465 794,42	D
0702010101	Costi per assistenza MMG	31 100 046,96	9 085,93	31 090 961,03	D
0702010102	Costi per assistenza PLS	7 328 059,96	6 928,01	7 321 131,95	D
0702010103	Costi per assistenza Continuità assistenziale	6 712 472,36	0,00	6 712 472,36	D
0702010104	Costi per assistenza Medici 118	1 665 572,75	0,00	1 665 572,75	D
0702010105	Altro (medicina dei servizi, psicologi, etc.) (esclusa IRAP)	34 345,08	0,00	34 345,08	D
0702010106	Costi per medicina di base da pubblico (Aziende sanitarie pubbliche della Regione) - Mobilità intraregionale	125 197,76	0,00	125 197,76	D
0702010107	Costi per medicina di base da pubblico (Aziende sanitarie pubbliche Extraregione) - Mobilità extraregionale	331 294,22	0,00	331 294,22	D
0702010201	Acquisti servizi sanitari per farmaceutica da convenzione	72 010 874,54	566 315,35	71 444 559,19	D

210

[Handwritten signature]

[Handwritten signature]

[Handwritten signature]

[Handwritten signature]

Conto	Descrizione	Dare	Avere	Saldo	Sez.
0702010202	Acquisti servizi sanitari sussidi Indennità per farmacie rurali ed altro	467 615,31	0,00	467 615,31	D
				211	
0702010203	Costi per farmaceutica da pubblico (Aziende sanitarie pubbliche della Regione)- Mobilità intraregionale	1 071 554,27	0,00	1 071 554,27	D
0702010204	Costi per farmaceutica da pubblico (Extraregione)	620 640,12	0,00	620 640,12	D
0702010301	Costi per assistenza specialistica ambulatoriale da pubblico (Aziende sanitarie pubbliche della Regione)	3 599 798,64	0,00	3 599 798,64	D
0702010302	Servizi sanitari da privato accreditato insito in Regione territorio extra ASL v/ cittadini residenti in territorio ASL - rientranti nei contratti negoziali (branche a visita)	1 968,08	0,00	1 968,08	D
0702010303	Servizi sanitari da case di cura private insite in Regione territorio extra ASL v/ cittadini residenti in territorio ASL - rientranti nei contratti negoziali (assistenza specialistica ambulatoriale)	822 324,31	0,00	822 324,31	D
0702010304	Servizi sanitari da altri soggetti privati insiti in Regione territorio extra ASL v/cittadini residenti nel territorio ASL rientranti nei contratti negoziali (assistenza specialistica ambulatoriale)	215 907,70	0,00	215 907,70	D
0702010306	Costi per assistenza specialistica ambulatoriale da pubblico (Extraregione)	7 064 740,86	0,00	7 064 740,86	D
0702010307	Costi per assistenza specialistica ambulatoriale da privato - Medici SUMAI	5 062 685,59	0,00	5 062 685,59	D
0702010310	Servizi sanitari da case di cura private insite nel territorio ASL v/ cittadini residenti nel territorio ASL - rientranti nei contratti negoziali (assistenza specialistica ambulatoriale)	4 459 012,38	335 647,65	4 123 364,73	D
0702010311	Servizi sanitari da case di cura private insite nel territorio ASL v/cittadini residenti nella Regione in territorio extra ASL rientranti nei contratti negoziali (assist. specialistica ambulatoriale)	1 750 542,73	138 375,86	1 612 166,87	D
0702010313	Servizi sanitari da case di cura private - per cittadini residenti acquistate fuori contratti negoziali in strutture entro Regione (assistenza specialistica ambulatoriale)	11 088,14	0,00	11 088,14	D
0702010314	Servizi sanitari da privato accreditato insito nel territorio ASL v/ cittadini residenti in territorio ASL - rientranti nei contratti negoziali (branche a visita)	145 273,51	392,54	144 880,97	D
0702010318	Servizi sanitari da altri soggetti privati insiti nel Territorio ASL v/ cittadini residenti nel territorio ASL - rientranti nei contratti negoziali (assistenza specialistica ambulatoriale)	4 126 129,28	75 081,96	4 051 047,32	D
0702010319	Servizi sanitari da altri soggetti privati insiti nel territorio ASL v/cittadini residenti nella Regione in territorio extra ASL rientranti nei contratti negoziali (ass. specialistica ambulatoriale)	100 521,00	96,00	100 425,00	D
0702010320	Servizi sanitari da altri soggetti privati - per cittadini residenti acquistate in strutture fuori Regione (assistenza specialistica ambulatoriale)	50,12	0,00	50,12	D
0702010321	Servizi sanitari da altri soggetti privati - per cittadini residenti acquistate fuori contratti negoziali in strutture entro Regione (assistenza specialistica	1 529 826,86	0,00	1 529 826,86	D

Handwritten signature and initials in the bottom right corner of the page.

Conto	Descrizione	Dare	Avere	Saldo	Sez.
0702010322	ambulatoriale) Servizi sanitari da privato accreditato v/ cittadini non residenti - extraregione (mobilità attiva in compensazione) (branche a visita)	4 490,88	0,00	4 490,88	D
				212	
0702010323	Servizi sanitari da case di cura privata v/ cittadini non residenti - extraregione (mobilità attiva in compensazione) (assistenza specialistica ambulatoriale)	82 915,49	0,00	82 915,49	D
0702010324	Servizi sanitari da altri soggetti privati v/ cittadini non residenti - extraregione (mobilità attiva in compensazione) (assistenza specialistica ambulatoriale)	153 096,34	10 516,30	142 580,04	D
0702010402	Da privato accreditato insito in Regione territorio extra ASL v/ cittadini residenti in territorio ASL - rientranti nei contratti negoziali (riabilitazione ex art. 26)	2 833 035,01	0,00	2 833 035,01	D
0702010405	Da privato accreditato insito nel territorio ASL v/ cittadini residenti in territorio ASL - rientranti nei contratti negoziali (riabilitazione ex art. 26)	19 182 593,30	716 927,97	18 465 665,33	D
0702010406	Da privato accreditato insito nel territorio ASL v/ cittadini residenti nella Regione in territorio extra ASL - rientranti nei contratti negoziali (riabilitazione ex art. 26)	3 615 012,83	14 466,57	3 600 546,26	D
0702010407	Da privato accreditato per cittadini residenti acquistate fuori contratti negoziali in strutture entro Regione (riabilitazione ex art. 26)	133 678,62	28 621,31	105 057,31	D
0702010408	Da privato accreditato per cittadini residenti acquistate in strutture fuori Regione (riabilitazione ex art. 26)	717 910,39	1 390,95	716 519,44	D
0702010503	Da pubblico per assistenza integrativa (Extraregione)	311,24	0,00	311,24	D
0702010504	Da privato per assistenza integrativa	1 194 454,32	166 924,09	1 027 530,23	D
0702010604	Da privato per assistenza protesica	5 873 035,38	77 238,13	5 795 797,25	D
0702010605	Da privato per materiale per incontinenza	2 499 200,44	11 118,43	2 488 082,01	D
0702010606	Da privato per ventilatori polmonari	1 351 136,32	16 907,71	1 334 228,61	D
0702010701	Da pubblico per assistenza ospedaliera (Aziende sanitarie pubbliche della Regione)	22 808 822,53	0,00	22 808 822,53	D
0702010702	Da privato accreditato per assistenza ospedaliera insito in Regione territorio extra ASL v/cittadini residenti in territorio ASL - rientranti nei contratti negoziali	10 721 592,22	0,00	10 721 592,22	D
0702010704	Da pubblico per assistenza ospedaliera (Extraregione)	35 321 506,90	0,00	35 321 506,90	D
0702010705	Da privato accreditato per assistenza ospedaliera per cittadini non residenti - extraregione (mobilità attiva in compensazione)	5 508 740,63	27 310,29	5 481 430,34	D
0702010708	Da privato accreditato per assistenza ospedaliera insito nel territorio ASL v/ cittadini residenti in territorio ASL - rientranti nei contratti negoziali	20 208 564,80	454 344,33	19 754 220,47	D
0702010709	Da privato accreditato per assistenza ospedaliera insito nel territorio ASL v/ cittadini residenti nella Regione in territorio extra ASL - rientranti nei contratti negoziali	7 271 876,84	19 112,78	7 252 764,06	D
0702010710	Servizi sanitari da Case di Cura private accreditate per cittadini residenti acquistate in strutture fuori Regione (assistenza ospedaliera)	2 379,90	0,00	2 379,90	D

Conto	Descrizione	Dare	Avere	Saldo	Sez.
0702010712	Da altri soggetti privati per assistenza ospedaliera	1 028,08	0,00	1 028,08	D
0702010802	Da privato accreditato insito in Regione territorio extra ASL v/ cittadini residenti in territorio ASL - rientranti nei contratti negoziali (Strutture Psicosocioriabilitative)	3 004 732,11	0,00	3 004 732,11	D
				213	
0702010804	Da pubblico per psichiatria residenziale e semiresidenziale (Extraregione) - non soggette a compensazione	101 056,00	0,00	101 056,00	D
0702010805	Da privato accreditato insito nel territorio ASL v/cittadini residenti in territorio ASL - rientranti nei contratti negoziali (Strutture Psicosocioriabilitative) (intraregionale)	3 965 630,70	1 099 981,93	2 865 648,77	D
0702010806	Da privato accreditato insito nel territorio ASL v/cittadini residenti nella Regione in territorio extra ASL - rientranti nei contratti negoziali (Strutture psicosocioriabilitative) (intraregionale)	1 946 000,02	0,00	1 946 000,02	D
0702010807	Da privato accreditato per cittadini residenti acquistate fuori contratti negoziali in strutture entro Regione (Strutture Psicosocioriabilitative) (intraregionale)	513 302,21	0,00	513 302,21	D
0702010809	Da privato accreditato per cittadini residenti acquistate in strutture fuori Regione (Strutture Psicosocioriabilitative) (extraregionale)	1 486 238,46	7 526,00	1 478 712,46	D
0702010901	Da pubblico per prestazioni di distribuzione farmaci File F (Aziende sanitarie pubbliche della Regione) - Mobilità intraregionale	6 141 190,09	0,00	6 141 190,09	D
0702010903	Da pubblico per prestazioni di distribuzione farmaci File F (Extraregione)	1 396 350,22	0,00	1 396 350,22	D
0702011002	Da privato accreditato per prestazioni termali in convenzione insito in Regione territorio extra ASL v/ cittadini residenti in territorio ASL - rientranti nei contratti negoziali	665 907,29	0,00	665 907,29	D
0702011004	Da pubblico per prestazioni termali in convenzione (Extraregione)	310 504,13	0,00	310 504,13	D
0702011101	Da pubblico (Aziende sanitarie pubbliche della Regione) per trasporti sanitari per l'emergenza (Mobilità intraregionale)	249 935,42	0,00	249 935,42	D
0702011105	Da pubblico per trasporti sanitari per l'emergenza (Extraregione)	155 797,47	0,00	155 797,47	D
0702011106	Da pubblico per altri trasporti sanitari (Extraregione)	62,00	62,00	0,00	
0702011107	Da privato per trasporti sanitari per l'emergenza	2 949 186,10	4 286,25	2 944 899,85	D
0702011108	Da privato per altri tipi di trasporto sanitario	891 487,35	351 614,77	539 872,58	D
0702011205	Da privato accreditato insito in Regione territorio extra ASL v/ cittadini residenti in territorio ASL - rientranti nei contratti negoziali (Centri Residenziali)	3 166,08	0,00	3 166,08	D
0702011206	Da privato accreditato insito in Regione territorio extra ASL v/ cittadini residenti in territorio ASL - rientranti nei contratti negoziali (Residenze Sanitarie Assistite)	1 208 411,40	0,00	1 208 411,40	D
0702011208	Da pubblico (altri soggetti pubblici) per assistenza ai tossicodipendenti e alcolisti	100 569,98	0,00	100 569,98	D
0702011210	Assistenza Domiciliare Integrata da pubblico (altri soggetti pubbl.)	32,19	0,00	32,19	D
0702011211	Da pubblico per assistenza geriatrica (extraregione) non soggetto a compensazione	54 244,81	0,00	54 244,81	D
0702011214	Assistenza Domiciliare Integrata da pubblico (extra Regione) non soggetto a compensazione	106 213,51	0,00	106 213,51	D

Conto	Descrizione	Dare	Avere	Saldo	Sez.
0702011215	Da privato accreditato insito nel territorio ASL v/ cittadini residenti in territorio ASL - rientranti nei contratti negoziali (Centri Residenziali)	6 151 423,16	196 287,00	5 955 136,16	D
				214	
0702011216	Da privato accreditato insito nel territorio ASL v/ cittadini residenti nella Regione in territorio extra ASL - rientranti nei contratti negoziali (Centri Residenziali)	1 529 284,36	4 615,58	1 524 668,78	D
0702011218	Da privato accreditato insito nel territorio ASL v/ cittadini residenti in territorio ASL - rientranti nei contratti negoziali (Residenze Sanitarie Assistite)	3 398 921,81	218 716,99	3 180 204,82	D
0702011219	Da privato accreditato insito nel territorio ASL v/ cittadini residenti nella Regione in territorio extra ASL - rientranti nei contratti negoziali (Residenze Sanitarie Assistite)	451 553,94	255,18	451 298,76	D
0702011220	Da privato accreditato per cittadini residenti acquistate fuori contratti negoziali in strutture entro Regione (Residenze Sanitarie Assistite)	12 937,70	0,00	12 937,70	D
0702011221	Da privato per assistenza ai tossicodipendenti e alcolisti (intra-regionale)	288 757,49	0,00	288 757,49	D
0702011224	Assistenza Domiciliare Integrata da privato (intra-regionale)	6 445 512,32	311 669,22	6 133 843,10	D
0702011226	Da privato accreditato per assistenza geriatrica per cittadini residenti acquistate in strutture fuori Regione (Centri Residenziali)	31 088,14	0,00	31 088,14	D
0702011227	Da privato accreditato per assistenza geriatrica per cittadini residenti acquistate in strutture fuori Regione (Residenze Sanitarie Assistite)	35 224,04	0,00	35 224,04	D
0702011228	Da privato per assistenza ai tossicodipendenti e alcolisti (extraregionale)	1 932 385,07	7 443,47	1 924 941,60	D
0702011301	Compartecipazione al personale per attività libero professionale intramoenia - Area ospedaliera	2 771 396,26	1 175,10	2 770 221,16	D
0702011302	Fondo perequativo per attività libero professionale intramoenia - Area ospedaliera	81 216,21	0,00	81 216,21	D
0702011316	Compartecipazione al personale per attività libero professionale intramoenia - Altro	29 213,60	0,00	29 213,60	D
0702011318	Convenzioni per attività libero professionale intramoenia - Altro	17 537,35	0,00	17 537,35	D
0702011401	Contributi ad associazioni di volontariato	30 250,00	0,00	30 250,00	D
0702011402	Rimborsi per cure all'estero	83 317,14	0,00	83 317,14	D
0702011407	Quota 3,5% a servizi veterinari della regione D.lgs 432/98	7 565,74	0,00	7 565,74	D
0702011408	Quota 0,5% a laboratori nazionali D.lgs 432/98	2 161,63	0,00	2 161,63	D
0702011410	Sussidi nefropatici	277 471,06	0,00	277 471,06	D
0702011411	Contributi e sussidi per disabili psichici	30 026,62	3 066,76	26 959,86	D
0702011412	Altri rimborsi, assegni e contributi	124 968,25	0,00	124 968,25	D
0702011501	Consulenze sanitarie e sociosanitarie da Aziende sanitarie pubbliche della Regione	6 968,63	0,00	6 968,63	D
0702011502	Consulenze sanitarie e sociosanitarie da terzi - Altri soggetti pubblici	482 752,80	0,00	482 752,80	D
0702011503	Consulenze sanitarie da privato - articolo 55, comma 2, CCNL 8 giugno 2000	248 357,00	0,00	248 357,00	D
0702011504	Altre consulenze sanitarie e sociosanitarie da privato	6 360,00	0,00	6 360,00	D
0702011505	Consulenze sanitarie e sociosanitarie da privato	21 171,58	0,00	21 171,58	D

[Handwritten signature and initials]

Conto	Descrizione	Dare	Avere	Saldo	Sez.
0702011509	Collaborazioni coordinate e continuative sanitarie e sociosanitarie da privato	102 595,54	2 600,00	99 995,54	D
0702011510	Indennità a personale universitario - area sanitaria	2 647 197,73	50 855,68	2 596 342,05	D
0702011512	Prestazioni libera professione infermieristica ex legge 1/2002	26 640,53	0,00	26 640,53	D
0702011515	Altre collaborazioni e prestazioni di lavoro - area sanitaria	299 023,00	24,78	298 998,22	D
0702011517	Borsisti compresi oneri riflessi	691 026,33	0,02	691 026,31	D
0702011519	Medicina penitenziaria	471 530,98	0,00	471 530,98	D
0702011522	Rimborso oneri stipendiali personale sanitario in comando da aziende di altre Regioni (Extraregione)	71 660,52	0,00	71 660,52	D
0702011601	Altri servizi sanitari e sociosanitari a rilevanza sanitaria da pubblico - Aziende sanitarie pubbliche della Regione	213 060,61	0,00	213 060,61	D
0702011603	Altri servizi sanitari e sociosanitari a rilevanza sanitaria da pubblico (Extraregione)	173 178,39	0,00	173 178,39	D
0702011604	Altri servizi sanitari da privato	43 900,87	0,00	43 900,87	D
0702020101	Lavanderia	3 392 331,34	330 497,28	3 061 834,06	D
0702020102	Pulizia	6 956 225,29	145 179,50	6 811 045,79	D
0702020103	Mensa	2 326 445,20	594,91	2 325 850,29	D
0702020104	Riscaldamento	1 315 454,41	27,88	1 315 426,53	D
0702020105	Servizi di assistenza informatica	1 546 644,34	0,00	1 546 644,34	D
0702020106	Servizi trasporti (non sanitari)	3 989,42	763,90	3 225,52	D
0702020107	Smaltimento rifiuti sanitari assimilati e assimilabili agli urbani	2 635,20	0,00	2 635,20	D
0702020108	Smaltimento rifiuti sanitari speciali	1 024 852,25	69 817,88	1 855 034,37	D
0702020109	Utenze telefoniche	1 381 375,25	20 939,10	1 360 436,15	D
0702020110	Utenze elettricità	8 304 947,51	1 018 458,15	7 286 489,36	D
0702020111	Altre utenze	2 318 623,88	1 459 421,34	859 202,54	D
0702020112	Premi di assicurazione - R.C. Professionale	5 384 465,62	0,00	5 384 465,62	D
0702020114	Premi di assicurazione RC automezzi	4 091 376,23	3 627 492,90	463 883,33	D
0702020115	Premi di assicurazione altri premi di assicurazione	207 167,79	0,00	207 167,79	D
0702020118	Servizio di vigilanza e sicurezza	2 073 362,98	9 345,55	2 064 017,43	D
0702020119	Altri servizi appaltati	11 628 592,44	370 338,74	11 258 253,70	D
0702020120	Spese di rappresentanza	9 509,80	0,00	9 509,80	D
0702020121	Spese postali	454 809,16	0,00	454 809,16	D
0702020122	Quote per spese condominiali	14 513,95	0,00	14 513,95	D
0702020123	Spese legali	2 354,59	0,00	2 354,59	D
0702020124	Bolli e marchi	103 011,95	0,00	103 011,95	D
0702020125	Abbonamenti, riviste e libri	64 961,37	26 343,87	38 617,50	D
0702020126	Spese per liti, arbitraggi e risarcimenti	7 672,73	0,00	7 672,73	D
0702020127	Altri servizi non sanitari da privato	34 241,83	0,00	34 241,83	D
0702020128	Rimborsi spese personale del ruolo sanitario dirigenza medica	80 709,49	0,00	80 709,49	D
0702020129	Rimborsi spese personale del ruolo sanitario dirigenza non medica	7 593,63	0,00	7 593,63	D
0702020130	Rimborsi spese personale del ruolo sanitario comparto	81 000,84	0,00	81 000,84	D
0702020134	Rimborsi spese personale del ruolo tecnico comparto	15 924,66	0,00	15 924,66	D
0702020135	Rimborsi spese personale del ruolo amministrativo dirigenza	11,20	0,00	11,20	D
0702020136	Rimborsi spese personale del ruolo amministrativo comparto	5 307,94	0,00	5 307,94	D
0702020204	Consulenze tecniche	2 994,51	0,00	2 994,51	D
0702020206	Altre consulenze non sanitarie	31 480,86	0,00	31 480,86	D
0702020207	Consulenze non sanitarie da privato	24 400,00	0,00	24 400,00	D
0702020214	Collaborazioni coordinate e continuative non sanitarie da	153,00	0,00	153,00	D

215

[Handwritten signature]

[Handwritten mark]

Conto	Descrizione	Dare	Avere	Saldo	Sez.
0702020215	privato - ruolo tecnico Collaborazioni coordinate e continuative non sanitarie da privato - ruolo amministrativo	4 378,60	327,00	4 051,60	D
0702020218	Lavoro interinale - area non sanitaria	2 700 106,58	341,25	2 699 765,33	D
0702020223	Personale religioso adibito a mansioni non sanitarie	211 404,27	55,44	211 348,83	D
0702020224	Competenze procuratori CPT aziendali	1 093 548,19	156 315,47	937 232,72	D
0702020301	Formazione (esternalizzata e non) da pubblico	2 325,44	0,00	2 325,44	D
0702020302	Formazione (esternalizzata e non) da privato	1 418 887,39	12 571,33	1 406 316,06	D
0703010101	Manutenzione e riparazione ai fabbricati e loro pertinenze immobili istituzionali o indisponibili	2 197 023,90	23 253,42	2 173 770,48	D
0703020101	Manutenzione e riparazione agli impianti e macchinari	382 468,10	0,00	382 468,10	D
0703030101	Manutenzione e riparazione alle attrezzature sanitarie e scientifiche	6 953 105,04	503 172,56	6 449 932,48	D
0703040101	Manutenzione e riparazione ai mobili e arredi	5 538,69	0,00	5 538,69	D
0703050101	Manutenzione e riparazione agli automezzi	19 522,64	1 232,20	18 290,44	D
0703060101	Altre manutenzioni e riparazioni	8 201 529,92	22 494,22	8 179 035,70	D
0704010101	Fitti passivi	290 757,17	0,00	290 757,17	D
0704020101	Canoni di noleggio - area sanitaria - automezzi sanitari	33 697,74	0,00	33 697,74	D
0704020102	Canoni di noleggio - area sanitaria - attrezzature sanitarie	4 243 919,38	237 945,71	4 005 973,67	D
0704020103	Altri canoni di noleggio area sanitaria	640 973,19	150 452,91	490 520,28	D
0704020201	Canoni di noleggio - area non sanitaria - automezzi non sanitari	178 583,04	2 752,85	175 830,19	D
0704020202	Canoni di noleggio - area non sanitaria - attrezzature non sanitarie	8 746,19	0,00	8 746,19	D
0704020203	Altri canoni di noleggio area non sanitaria	290 596,56	0,00	290 596,56	D
0704030103	Canoni di leasing operativo per attrezzature sanitarie	145 912,00	0,00	145 912,00	D
0705010101	Costo del personale dirigente medico - tempo indeterminato - Competenze fisse	68 576 277,16	1 268 400,58	67 307 876,58	D
0705010102	Costo del personale dirigente medico - tempo indeterminato - Indennità variabili	2 032 582,26	3 556,27	2 029 025,99	D
0705010103	Costo del personale dirigente medico - tempo indeterminato - Premi e Incentivazioni	679 300,37	0,00	679 300,37	D
0705010104	Costo del personale dirigente medico - tempo indeterminato - Straordinario	951 608,62	876,78	950 731,84	D
0705010105	Costo del personale dirigente medico - tempo indeterminato - Oneri Sociali	20 216 512,10	6 942,23	20 209 569,87	D
0705010106	Costo del personale dirigente medico - tempo indeterminato - Accantonamento TFR	112 067,93	0,00	112 067,93	D
0705010107	Costo del personale dirigente medico - tempo indeterminato - Altri costi del personale	8 248,82	0,00	8 248,82	D
0705010108	Costo del personale dirigente medico (non art. 15-septies D.Lgs. 502/92)- tempo determinato - Competenze fisse	3 474 720,91	69 662,57	3 405 058,34	D
0705010109	Costo del personale dirigente medico (non art. 15-septies D.Lgs. 502/92)- tempo determinato - Indennità variabili	152 719,02	77,46	152 641,56	D
0705010111	Costo del personale dirigente medico (non art. 15-septies D.Lgs. 502/92)- tempo determinato - Straordinario	102 388,46	54,75	102 333,71	D

216

Handwritten signature and initials, possibly 'AD', located at the bottom right of the page.

Conto	Descrizione	Dare	Avere	Saldo	Sez.
0705010112	Costo del personale dirigente medico (non art. 15-septies D.Lgs. 502/92)- tempo determinato - Oneri Sociali	1 208 577,89	4,97	1 208 572,92	D
					217
0705010116	Costo del personale dirigente medico art.15-septies Comp.ze Fisse	98 667,10	71,42	98 595,68	D
0705010120	Costo del personale dirigente medico art.15-septies Oneri Sociali	27 827,21	0,02	27 827,19	D
0705010201	Costo del personale dirigente non medico - tempo indeterminato - Competenze fisse	3 994 656,26	82 836,30	3 911 819,96	D
0705010202	Costo del personale dirigente non medico - tempo indeterminato - Indennità variabili	51 237,95	0,00	51 237,95	D
0705010203	Costo del personale dirigente non medico - tempo indeterminato - Premi e Incentivazioni	74 735,27	0,00	74 735,27	D
0705010204	Costo del personale dirigente non medico - tempo indeterminato - Straordinario	70 261,16	0,00	70 261,16	D
0705010205	Costo del personale dirigente non medico - tempo indeterminato - Oneri Sociali	1 165 062,96	1 318,36	1 163 744,60	D
0705010208	Costo del personale dirigente non medico (non art. 15-septies D.Lgs. 502/92)- tempo determinato - Competenze fisse	812 887,87	16 430,41	796 457,46	D
0705010209	Costo del personale dirigente non medico (non art. 15-septies D.Lgs. 502/92)- tempo determinato - Indennità variabili	9 052,04	0,00	9 052,04	D
0705010211	Costo del personale dirigente non medico (non art. 15-septies D.Lgs. 502/92)- tempo determinato - Straordinario	4 368,30	0,00	4 368,30	D
0705010212	Costo del personale dirigente non medico (non art. 15-septies D.Lgs. 502/92)- tempo determinato - Oneri Sociali	269 285,53	0,26	269 285,27	D
0705010216	Costo del personale dirigente non medico art.15-septies Comp.ze Fisse	120 879,35	2 059,19	118 820,16	D
0705010220	Costo del personale dirigente non medico art.15-septies Oneri Sociali	37 884,26	1,70	37 882,56	D
0705020101	Costo del personale comparto ruolo sanitario - tempo indeterminato - Competenze fisse	66 620 478,26	631 147,58	65 989 330,68	D
0705020102	Costo del personale comparto ruolo sanitario - tempo indeterminato - Indennità variabili	4 718 838,18	1 643,33	4 717 194,85	D
0705020103	Costo del personale comparto ruolo sanitario - tempo indeterminato - Premi e Incentivazioni	1 147 658,25	0,00	1 147 658,25	D
0705020104	Costo del personale comparto ruolo sanitario - tempo indeterminato - Straordinario	2 019 773,08	0,00	2 019 773,08	D
0705020105	Costo del personale comparto ruolo sanitario - tempo indeterminato - Oneri Sociali	21 371 814,27	56 876,67	21 314 937,60	D
0705020201	Costo del personale comparto ruolo sanitario - tempo determinato - Competenze fisse	902 531,64	18 765,61	883 766,03	D
0705020202	Costo del personale comparto ruolo sanitario - tempo determinato - Indennità variabili	91 041,98	17,82	91 024,16	D
0705020204	Costo del personale comparto ruolo sanitario - tempo determinato - Straordinario	30 409,07	0,00	30 409,07	D
0705020205	Costo del personale comparto ruolo sanitario - tempo determinato - Oneri Sociali	332 371,81	1,13	332 370,68	D
0705020301	Costo del personale comparto ruolo sanitario - altro	41 240,85	0,00	41 240,85	D
0706010101	Costo del personale dirigente ruolo professionale - tempo indeterminato - Competenze fisse	237 666,39	3 955,59	233 710,80	D

[Handwritten signature and initials]

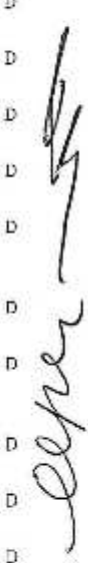
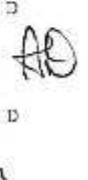
Conto	Descrizione	Dare	Avere	Saldo	Sez.
0706010103	Costo del personale dirigente ruolo professionale - tempo indeterminato - Premi e Incentivazioni	7 027,33	0,00	7 027,03	D
					218
0706010105	Costo del personale dirigente ruolo professionale - tempo indeterminato - Oneri Sociali	82 067,87	0,15	82 067,72	D
0706010201	Costo del personale dirigente ruolo professionale (non art. 15-septies D.Lgs. 502/92)- tempo determinato - Competenze fisse	34 916,65	3,34	34 913,31	D
0706010205	Costo del personale dirigente ruolo professionale (non art. 15-septies D.Lgs. 502/92)- tempo determinato - Oneri Sociali	482,39	0,00	482,39	D
0706010208	Costo del personale dirigente ruolo professionale art. 15-septies D.Lgs. 502/92- tempo determinato - Competenze fisse	0,42	0,42	0,00	
0707010101	Costo del personale dirigente ruolo tecnico - tempo indeterminato - Competenze fisse	128 268,34	1 123,59	127 144,75	D
0707010103	Costo del personale dirigente ruolo tecnico - tempo indeterminato - Premi e Incentivazioni	3 397,50	0,00	3 397,50	D
0707010105	Costo del personale dirigente ruolo tecnico - tempo indeterminato - Oneri Sociali	244 302,00	0,05	244 301,95	D
0707010205	Costo del personale dirigente ruolo tecnico (non art. 15-septies D.Lgs. 502/92)- tempo determinato - Oneri Sociali	964,77	0,00	964,77	D
0707020101	Costo del personale comparto ruolo tecnico - tempo indeterminato - Competenze fisse	15 348 342,09	264 200,14	15 084 141,95	D
0707020102	Costo del personale comparto ruolo tecnico - tempo indeterminato - Indennità variabili	802 350,63	421,59	801 929,04	D
0707020103	Costo del personale comparto ruolo tecnico - tempo indeterminato - Premi e Incentivazioni	388 483,96	0,00	388 483,96	D
0707020104	Costo del personale comparto ruolo tecnico - tempo indeterminato - Straordinario	384 909,11	0,00	384 909,11	D
0707020105	Costo del personale comparto ruolo tecnico - tempo indeterminato - Oneri Sociali	4 526 532,70	9 049,72	4 517 482,98	D
0707020106	Costo del personale comparto ruolo tecnico - tempo indeterminato - Accantonamento TFR	4 287,40	0,00	4 287,40	D
0707020201	Costo del personale comparto ruolo tecnico - tempo determinato - Competenze fisse	60 637,46	1 210,98	59 426,48	D
0707020202	Costo del personale comparto ruolo tecnico - tempo determinato - Indennità variabili	1 301,48	0,00	1 301,48	D
0707020204	Costo del personale comparto ruolo tecnico - tempo determinato - Straordinario	17,59	0,00	17,59	D
0707020205	Costo del personale comparto ruolo tecnico - tempo determinato - Oneri Sociali	21 687,40	0,01	21 687,39	D
0708010101	Costo del personale dirigente ruolo amministrativo - tempo indeterminato - Competenze fisse	706 319,69	811,62	705 508,07	D
0708010103	Costo del personale dirigente ruolo amministrativo - tempo indeterminato - Premi e Incentivazioni	14 900,34	0,00	14 900,34	D
0708010105	Costo del personale dirigente ruolo amministrativo - tempo indeterminato - Oneri Sociali	192 599,25	304,59	192 294,66	D
0708010201	Costo del personale dirigente ruolo amministrativo (non art. 15-septies D.Lgs. 502/92)- tempo determinato - Competenze fisse	267 182,33	5 345,30	261 837,03	D

Conto	Descrizione	Dare	Avere	Saldo	Sez.
0708010205	Costo del personale dirigente ruolo amministrativo (non art. 15-septies D.Lgs. 502/92)- tempo determinato - Oneri Sociali	82 605,20	0,34	82 604,86	D
					219
0708010208	Costo del personale dirigente ruolo amministrativo art.15-septies Comp.ze Fisse	50 358,27	890,24	49 468,03	D
0708010212	Costo del personale dirigente ruolo amministrativo art.15-septies Oneri Sociali	16 605,77	0,02	16 605,75	D
0708020101	Costo del personale comparto ruolo amministrativo - tempo indeterminato - Competenze fisse	10 146 454,12	323 348,76	9 823 105,36	D
0708020102	Costo del personale comparto ruolo amministrativo - tempo indeterminato - Indennità variabili	29 253,14	0,00	29 253,14	D
0708020103	Costo del personale comparto ruolo amministrativo - tempo indeterminato - Premi e Incentivazioni	192 694,52	0,00	192 694,52	D
0708020104	Costo del personale comparto ruolo amministrativo - tempo indeterminato - Straordinario	85 270,37	477,80	84 792,57	D
0708020105	Costo del personale comparto ruolo amministrativo - tempo indeterminato - Oneri Sociali	2 836 826,78	4 965,71	2 831 861,07	D
0708020201	Costo del personale comparto ruolo amministrativo - tempo determinato - Competenze fisse	14 411,22	3,14	14 408,08	D
0708020204	Costo del personale comparto ruolo amministrativo - tempo indeterminato - Straordinario	408,81	0,00	408,81	D
0708020205	Costo del personale comparto ruolo amministrativo - tempo determinato - Oneri Sociali	4 707,39	0,00	4 707,39	D
0708020301	Costo del personale comparto ruolo amministrativo - altro	25 931,95	0,00	25 931,95	D
0709010101	Imposta di registro	55 834,28	2 789,60	53 044,68	D
0709010102	Imposta di bollo	25,00	0,00	25,00	D
0709010103	Tasse per concessioni governative	846,04	0,00	846,04	D
0709010104	Imposte comunali	1 489 908,39	0,00	1 489 908,39	D
0709010105	Tasse di circolazione automezzi	20 028,22	0,00	20 028,22	D
0709010106	Altre imposte, tasse e tributi (escluso IRAP e IRES)	21 528,77	0,00	21 528,77	D
0709030101	Indennità, rimborso spese e oneri sociali per il Direttore Generale	82 134,21	0,00	82 134,21	D
0709030103	Indennità, rimborso spese e oneri sociali per il Direttore Sanitario	134 869,21	0,00	134 869,21	D
0709030104	Indennità, rimborso spese e oneri sociali per i membri del Collegio sindacale	50 816,98	0,00	50 816,98	D
0709030105	Indennità, rimborso spese e oneri sociali per i membri delle Commissioni varie	1 004 080,80	7 001,92	997 078,88	D
0709030201	Oneri diversi da decreti ingiuntivi, liti, arbitrati e risarcimenti	799,96	0,00	799,96	D
0709030202	Oneri diversi derivanti da transazioni	582,68	0,00	582,68	D
0709030203	Altri oneri diversi di gestione	113 938,73	0,00	113 938,73	D
0710010105	Ammortamento delle altre immobilizzazioni immateriali	24 248,00	0,00	24 248,00	D
0711020101	Ammortamento fabbricati strumentali (indisponibili)	7 857 778,00	0,00	7 857 778,00	D
0712010101	Ammortamento impianti e macchinari	1 065 618,00	0,00	1 065 618,00	D
0712010102	Ammortamento attrezzature sanitarie e scientifiche	4 078 627,00	0,00	4 078 627,00	D
0712010103	Ammortamento mobili e arredi	530 629,00	0,00	530 629,00	D
0712010104	Ammortamento automezzi	211 197,00	0,00	211 197,00	D
0712010105	Ammortamento altri beni materiali	560 245,00	0,00	560 245,00	D
0714010101	Rimanenze iniziali medicinali con AIC	3 753 986,45	0,00	3 753 986,45	D
0714010102	Rimanenze iniziali soluzioni infusionali con AIC	73 971,40	0,00	73 971,40	D

lepe

Ge

Conto	Descrizione	Dare	Avere	Saldo	Sez.
0714010103	Rimanenze iniziali ossigeno con AIC	27 109,41	0,00	27 109,41	220 ^B
0714010105	Rimanenze iniziali emoderivati con AIC	75 786,89	0,00	75 786,89	D
0714010106	Rimanenze iniziali medicinali senza AIC	14 229,76	0,00	14 229,76	D
0714010110	Rimanenze iniziali materiale per sterilizzazione	228,90	0,00	228,90	D
0714010115	Rimanenze iniziali altri dispositivi protesici impiantabili e prodotti per osteosintesi	908 893,31	0,00	908 893,31	D
0714010119	Rimanenze iniziali dispositivi per dialisi	219 394,20	0,00	219 394,20	D
0714010120	Rimanenze iniziali strumentazione per radiologia diagnostica ed interventistica	936,82	0,00	936,82	D
0714010122	Rimanenze iniziali dispositivi medico-diagnostici in vitro (D.Lgs. 332/2000)	1 682 185,32	0,00	1 682 185,32	D
0714010126	Rimanenze iniziali prodotti dietetici	32 693,84	0,00	32 693,84	D
0714010128	Rimanenze iniziali sieri	18 648,71	0,00	18 648,71	D
0714010129	Rimanenze iniziali vaccini obbligatori	267 345,62	0,00	267 345,62	D
0714010131	Rimanenze iniziali altri materiali per le profilassi	8 632,71	0,00	8 632,71	D
0714010132	Rimanenze iniziali prodotti chimici	49 801,60	0,00	49 801,60	D
0714010133	Rimanenze iniziali medicinali ad uso veterinario	2 289,25	0,00	2 289,25	D
0714010136	Rimanenze iniziali vetrerie e materiale plastico per laboratorio	334 584,96	0,00	334 584,96	D
0714010137	Rimanenze iniziali materiali di consumo non specifici per strumentazione diagnostica	134 695,37	0,00	134 695,37	D
0714010138	Rimanenze iniziali altri beni e prodotti sanitari	14 575,45	0,00	14 575,45	D
0714010150	Rimanenze iniziali dispositivi vari	4 204 373,62	0,00	4 204 373,62	D
0714020101	Rimanenze iniziali prodotti alimentari	6 717,61	0,00	6 717,61	D
0714020102	Rimanenze iniziali materiali di guardaroba, di pulizia e di convivenza in genere	77 286,96	0,00	77 286,96	D
0714020104	Rimanenze iniziali supporti informatici	44 516,77	0,00	44 516,77	D
0714020105	Rimanenze iniziali cancelleria e stampanti	604 234,10	0,00	604 234,10	D
0714020108	Rimanenze iniziali materiali per la manutenzione di attrezzature tecnico scientifiche sanitarie	1 171,00	0,00	1 171,00	D
0714020110	Rimanenze iniziali di materiale per la manutenzione di altro	171,00	0,00	171,00	D
0714020111	Rimanenze iniziali altri beni e prodotti non sanitari	262 948,25	0,00	262 948,25	D
0715010101	Accantonamenti per cause civili ed oneri processuali	5 534 308,06	0,00	5 534 308,06	D
0715010102	Accantonamenti per contenzioso personale dipendente	918 468,28	0,00	918 468,28	D
0715010104	Accantonamenti per copertura diretta dei rischi (autoassicurazione)	4 025 953,18	0,00	4 025 953,18	D
0715020101	Accantonamenti per premio di operosità (SUMAI)	317 759,79	0,00	317 759,79	D
0715030112	Accantonamenti per quote inutilizzate contributi da Regione per quota Progetti di PSN L 662/96	4 647 790,26	0,00	4 647 790,26	D
0715040101	Accantonamenti per interessi di mora	1 782 550,96	0,00	1 782 550,96	D
0715040201	Accantonamenti rinnovi convenzioni MMG/PLS/MCA	375 149,00	0,00	375 149,00	D
0715040705	Altri accantonamenti	1 796 745,92	0,00	1 796 745,92	D
0716010101	Rettifica contributi in c/esercizio per destinazione ad investimenti - da Regione per quota F.S. regionale	14 239 456,00	0,00	14 239 456,00	D
0801030101	Interessi moratori	486 456,66	12 075,63	474 381,03	D


 AD


Conto	Descrizione	Dare	Avere	Saldo	Sez.
0801030102	Altri interessi passivi	7,51	0,00	7,51	D
0802010101	Altri oneri finanziari	36 764,72	0,00	36 764,72	221 D
1001020301	Sopravvenienze passive v/Aziende sanitarie pubbliche relative alla mobilità intraregionale	1 421 854,00	0,00	1 421 854,00	D
1001020302	Altre sopravvenienze passive v/Aziende sanitarie pubbliche	971 873,68	248,68	971 625,00	D
1001020307	Sopravvenienze passive v/terzi relative alle convenzioni con medici di base	4 977,08	0,00	4 977,08	D
1001020309	Sopravvenienze passive v/terzi relative all'acquisto prestazioni sanitarie da operatori accreditati	336 626,72	0,00	336 626,72	D
1001020310	Sopravvenienze passive v/terzi relative all'acquisto di beni e servizi	9 317 435,14	1 052 227,90	8 265 207,24	D
1001020311	Sopravvenienze passive per attività libero professionale	3 777,61	0,00	3 777,61	D
1001020312	Altre sopravvenienze passive v/terzi	2 075 931,42	0,00	2 075 931,42	D
1001020401	Insussistenze passive v/Aziende sanitarie pubbliche della Regione	1 810 269,78	0,00	1 810 269,78	D
1001020406	Insussistenze passive v/terzi relative all'acquisto prestazioni sanitarie da operatori accreditati	6 168,88	0,00	6 168,88	D
1001020407	Insussistenze passive v/terzi relative all'acquisto di beni e servizi	1 408 204,83	0,00	1 408 204,83	D
1001020408	Altre insussistenze passive v/terzi	290,00	0,00	290,00	D
1001020501	Altri oneri straordinari	292,41	0,00	292,41	D
1101010101	IRAP relativa al personale dipendente del ruolo sanitario	13 830 909,03	148 827,07	13 682 081,96	D
1101010102	IRAP relativa al personale dipendente del ruolo professionale	24 179,93	1,04	24 178,89	D
1101010103	IRAP relativa al personale dipendente del ruolo tecnico	1 450 635,70	1 369,82	1 449 265,88	D
1101010104	IRAP relativa al personale dipendente del ruolo amministrativo	957 993,74	1 261,85	956 731,89	D
1101020101	IRAP relativa a collaboratori e personale assimilato a lavoro dipendente	209 369,97	0,00	209 369,97	D
1101020102	IRAP relativa ai medici di guardia medica	280 574,95	0,00	280 574,95	D
1101020103	IRAP relativa ai medici 118	113 758,74	0,00	113 758,74	D
1101020104	IRAP relativa ad altro (medicina dei servizi, psicologi, etc.)	334 886,03	0,00	334 886,03	D
1101030101	IRAP relativa ad attività intramoenia	261 104,81	361,03	260 743,78	D
1102010101	IRES su attività istituzionale	333 144,00	0,00	333 144,00	D

Totali dei SALDI	:	902 794 656,80	871 347 591,62
Utile/Perdita	:		31 447 065,18
Totali a PAREGGIO	:	902 794 656,80	902 794 656,80

Handwritten signatures and initials, including a large signature on the left and several smaller ones on the right, including one that appears to be 'AO'.

REGIONE ABRUZZO
AZIENDA SANITARIA LOCALE 2
LANCIANO – VASTO – CHIETI



RICONCILIAZIONE VOCI RICLASSIFICA
CON PIANO DEI CONTI ANNO 2015

Handwritten signature and initials in black ink, located in the bottom right corner of the page.

Reclassificazione NEW	SERIE	GRUPPO	MASTRO	CONTO	SOTTOCONTO	DESCRIZIONE	Totale
A.A.I.1	01 02	01 02	01 01 03	01 01 01	01 01 01	Costi di impianto e di ampliamento F.do Amm.to costi di impianto e di ampliamento F.do Svalut. Costi di impianto e di ampliamento	0,00 0,00 0,00
A.A.I.1 Totale							0,00
A.A.I.2	01 02	01 02	01 01 03	02 02 01	01 01 02	Costi di ricerca e sviluppo F.do Amm.to costi di ricerca e sviluppo F.do Svalut. Costi di ricerca e sviluppo	0,00 0,00 0,00
A.A.I.2 Totale							0,00
A.A.I.3	01 02	01 02	01 01 03	03 04 03 04 03	01 01 01 01 03	Diritti di brevetto e diritti di utilizzazione delle opere d'ingegno - derivanti dall'attività di ricerca Diritti di brevetto e diritti di utilizzazione delle opere d'ingegno - altri F.do Amm.to diritti di brevetto e diritti di utilizzazione delle opere d'ingegno - derivanti dall'attività di ricerca F.do Amm.to diritti di brevetto e diritti di utilizzazione delle opere d'ingegno - altri F.do Svalut. Diritti di brevetto e diritti di utilizzazione delle opere d'ingegno	0,00 102.864,60 0,00 -102.864,60 0,00
A.A.I.3 Totale							0,00
A.A.I.4	01	01	01	05 02	01 02	Immobilizzazioni immateriali in corso Aspetti su future acquisizioni immobilizzazioni immateriali	0,00 0,00
A.A.I.4 Totale							0,00
A.A.I.5	01 02	01 02	01 01 03	06 02 07 08 09 10 05 06 07 08 09 01 05 06 07	01 02 03 01 01 01 01 01 01 01 01 04 05 06 07	Concessioni pluriennali Licenze d'uso software Marchi e diritti simili Migliorie su beni di terzi Pubblicità Altre immobilizzazioni immateriali F.do Amm.to altre immobilizzazioni immateriali F.do Amm.to concessioni pluriennali F.do Amm.to licenze d'uso software F.do Amm.to marchi e diritti simili F.do Amm.to migliorie su beni di terzi F.do Amm.to pubblicità F.do Svalut. Concessioni pluriennali F.do Svalut. Marchi F.do Svalut. Altre immobilizzazioni immateriali	0,00 127.567,30 0,00 0,00 0,00 0,00 0,00 0,00 -75.890,42 0,00 0,00 0,00 0,00 0,00 0,00 0,00
A.A.I.5 Totale							52.647,48
A.A.II.1	02	02	03	02	01	F.do Svalut. Terreni	0,00
A.A.II.1 Totale							0,00
A.A.II.1.a	01	01	02	01	01	Terreni disponibili	0,00
A.A.II.1.a Totale							0,00
A.A.II.1.b	01	01	02	01	02	Terreni indisponibili	2.263.090,08
A.A.II.1.b Totale							2.263.090,08
A.A.II.2	02	02	03	02 03	02 03	F.do Svalut. Fabbricati non strumentali (disponibili) F.do Svalut. Fabbricati strumentali (disponibili)	0,00 0,00
A.A.II.2 Totale							0,00
A.A.II.2.a	01 02	01 02	02 02	02 01 02	01 02 03 01	Fabbricati non strumentali (disponibili) Costruzioni leggere Manutenzioni e riparazioni straordinarie capitalizzabili fabbricati disponibili F.do Amm.to fabbricati non strumentali (disponibili) F.do Amm.to costruzioni leggere	0,00 0,00 0,00 0,00 0,00
A.A.II.2.a Totale							0,00
A.A.II.2.b	01 02	01 02	02 02	03 03	01 02	Fabbricati strumentali (disponibili) Manutenzioni e riparazioni straordinarie capitalizzabili fabbricati indisponibili F.do Amm.to fabbricati strumentali (disponibili)	250.095.891,93 8.316.182,46 -112.136.088,51
A.A.II.2.b Totale							155.014.995,90
A.A.II.3	01 02	01 02	02 02	04 04 05 06 07 08 02	01 02 03 04 05 01 01 01 04	Impianti sanitari Impianti generici Macchinari sanitari Macchinari generici F.do ammortamento impianti sanitari F.do ammortamento impianti generici F.do Amm.to macchinari sanitari F.do ammortamento macchinari generici F.do Amm.to impianti e macchinari < 516 euro F.do Svalut. Impianti e macchinari	0,00 305.035,28 34.055.749,43 0,00 0,00 0,00 -21.805.563,63 0,00 0,00 0,00 0,00
A.A.II.3 Totale							12.425.221,09
A.A.II.4	01 02	01 02	02 02	05 10 11 09 02	01 02 03 01 01 05	Attrezzature sanitarie e scientifiche Attrezzature generiche Attrezzature sanitarie e scientifiche < 516 euro F.do Amm.to attrezzature generiche F.do Amm.to attrezzature sanitarie e scientifiche < 516 euro F.do Amm.to attrezzature sanitarie e scientifiche	110.055.961,70 0,00 43.801,75 0,00 -24.290,00 86.500.558,45
A.A.II.4 Totale							14.174.476,00
A.A.II.5	01 02	01 02	02 02	05 12 13 14 02	01 02 03 01 01 06	Mobili e arredi Mobili ufficio Mobili ufficio < 516 euro F.do Amm.to mobili e arredi F.do Amm.to mobili ufficio F.do Amm.to mobili ufficio < 516 euro F.do Svalut. Mobili e arredi	14.107.138,60 0,00 005.898,01 -13.607.556,04 0,00 -513.258,00 0,00
A.A.II.5 Totale							506.232,47
A.A.II.6	01 02	01 02	02 02	07 15 16 17	01 02 03 01 01	Elicotteri Ambulanza Altri mezzi di trasporto F.do Amm.to Elicotteri F.do Amm.to Ambulanza F.do Amm.to Altri mezzi di trasporto	0,00 259.352,43 3.714.082,57 0,00 -138.922,00 -5.595.470,37

RIASSUNTO	SERIE	GRUPPO	MASTRO	CONTO	SOTTOCONTO	DESCRIZIONE	Totale
A.A.II.6	02	02	03	02	07	Fido Svalut. Automezzi e altri mezzi di trasporto	0,00
A.A.II.6 Totale							237.062,90
A.A.II.7	01	01	02	06	01	Oggetti d'arte	0,00
	02	02	03	02	08	Fido Svalut. Oggetti d'arte	0,00
A.A.II.7 Totale							0,00
A.A.II.8	01	01	02	09	01	Attrezzature e macchine d'ufficio	165.455,41
					02	Attrezzature tecnica - economali	32.603,40
					03	Computer e macchinari elettronici	5.699.227,17
					04	Altri beni materiali	9.089.810,35
					05		524.606,36
	02	02	02	18	01	Fido Amm.to attrezzature e macchine d'ufficio	0,00
				19	01	Fido Amm.to attrezzature tecnica - economali	-1.252.246,73
				20	01	Fido Amm.to computer e macchinari elettronici	-5.329.953,67
				21	01	Fido Amm.to altri beni materiali	7.915.384,87
				22	01	Fido Amm.to altri beni < 516 euro	-149.065,00
			03	02	09	Fido Svalut. Altre immobilizzazioni materiali	0,00
A.A.II.8 Totale							1.675.736,22
A.A.II.9	01	01	02	10	01	Fabbricati in costruzione	13.169.939,77
				02		Impianti e macchinari in costruzione	854.107,78
				03		Attrezzature sanitarie e scientifiche in costruzione	385.078,85
				04		Altre immobilizzazioni materiali in costruzione	0,00
				05			0,00
A.A.II.9 Totale							14.209.074,20
A.A.III.1.a	01	01	03	01	01	Crediti finanziari w/ Stato	0,00
A.A.III.1.a Totale							0,00
A.A.III.1.b	01	01	03	02	01	Crediti finanziari w/ Regione	0,00
A.A.III.1.b Totale							0,00
A.A.III.1.c	01	01	05	03	01	Crediti finanziari w/imprese controllate	0,00
					02	Crediti finanziari w/imprese collegate	0,00
A.A.III.1.c Totale							0,00
A.A.III.1.d	01	01	03	04	01	Crediti finanziari w/Provincia	0,00
					02	Crediti finanziari w/Comuni	0,00
					03	Crediti finanziari w/Altri	0,00
					04	Depositi cauzionali	0,00
	02	02	03	05	01	Fido svalutazione crediti finanziari	0,00
A.A.III.1.d Totale							0,00
A.A.III.2.a	01	01	03	05	01	Partecipazioni in imprese controllate	5.266,03
					02	Partecipazioni in imprese collegate	3.201,89
					03	Partecipazioni in altre imprese	0,00
A.A.III.2.a Totale							8.467,92
A.A.III.2.b	01	01	03	06	01	Titoli di Stato	0,00
					02	Altre Obbligazioni	0,00
					03	Titoli azionari quotati in Borsa	0,00
					04	Titoli diversi	0,00
A.A.III.2.b Totale							0,00
A.B.I.1	01	02	01	01	01	Medicinali con AIC	6.730.180,16
					02	Soluzioni infusionali con AIC	158.378,19
					03	Ossigeno con AIC	65.453,13
					04	Altri con medicinali con AIC	0,00
					05		59.179,59
					06	Medicinali senza AIC	19.445,51
					07	Emoderivati di produzione regionale	0,00
			02	01		Sangue ed emocomponenti	0,00
			03	01		Pellicole radiologiche	0,00
				02		Materiale per sterilizzazione	23.070,00
				03		Dispositivi per chirurgia mini-invasiva ed elettrochirurgia	782,20
				04		Protesi ortopediche e mezzi per osteosintesi e sintesi tendineo-legamentosa	0,00
				05			0,00
				06		Protesi vascolari e cardiache	0,00
				07		Altri dispositivi protesici impiantabili e prodotti per osteosintesi	1.469.151,59
				08		Supporti e ausili tecnici per persone disabili	0,00
				09		Dispositivi per emofusione ed ematologia	19.720,79
				10		Dispositivi per dialisi	543.342,72
				11		Dispositivi medico-diagnostici in vitro (D.Lgs. 352/2003)	1.822.251,84
				12		Strumentazione per esplorazioni funzionali ed interventi terapeutici	0,00
				13		Strumentazione per radiologia diagnostica ed interventistica	2.849,16
				14		Strumentario di uso plurimo o riutilizzabile	7.238,51
				15		Dispositivi protesici impiantabili - vari	0,00
				16		Dispositivi per sistema arterio-venoso	0,00
				17		Guide per apparato cardiocircolatorio	0,00
				18		Altri dispositivi per apparato cardiocircolatorio	0,00
				19		Defibrillanti, antitrombotici e protettori (D.Lgs. 46/97)	0,00
				20		Dispositivi per agenzia gastrointestinale	0,00
				21		Dispositivi da sutura	0,00
				22		Dispositivi per sistema nervoso e midollare	0,00
				23		Dispositivi per oculistica, oftalmologica e otolaringologica	0,00
				24		Dispositivi per apparato respiratorio e anestesia	0,00
				25		Dispositivi di protezione e ausili per incontinenza (D.Lgs. 48/97)	0,00
				26		Dispositivi per apparato urocentinale	0,00
				27		Dispositivi vari	4.319.521,26
				28		Dispositivi da somministrazione, prelievo e raccolta	2.059,36
				29		Dispositivi per medicazioni generali e specialistiche	0,00
				30		Dispositivi impiantabili attivi	0,00
			04	01		Prodotti dietetici	34.063,11
				02		Alimenti per nutrizione artificiale senza AIC	0,00
			05	01		Sieri	23.511,89
				02		Vaccini obbligatori	467.483,59
				03		Altri Vaccini	37.702,10
				04		Altri materiali per la profilassi	9.591,80
			06	01		Prodotti chimici	80.568,42
			07	01		Medicinali ed uso veterinario	248,53

Handwritten signature and initials in the bottom right corner of the page.

Redazione SP NEW	SERIE	GRUPPO	MASTRO	CONTO	SOTTOCONTO	DESCRIZIONE	Totale
A.B.I.1	01	02	01	07	02	Materiali chirurgici, sanitari e diagnostici per uso veterinario	0,00
					03	Altri materiali e beni sanitari per uso veterinario	0,00
				09	01	Vetere e materiale plastico per laboratorio	307.902,07
					02	Materiali di consumo non specifici per strumentazione diagnostica	55.049,45
					03	Altri beni e prodotti sanitari	19.100,32
	02	02	03	04	01	F.do deprezzamento magazzino beni sanitari	0,00
A.B.I.1 Totale							16.728.955,84
A.B.I.2	01	02	01	10	01	Prodotti alimentari	5.953,64
				11	01	Materiali di guardaroba, di pulizia, e di convenienza in cucina	95.262,28
				12	01	Combustibili, carburanti e lubrificanti	0,00
				13	01	Supporti informatici	59.169,04
					02	Cancellaria e stampati	688.256,15
				14	01	Materiale per la manutenzione di immobili e loro pertinenze	1.252,59
					02	Materiale per la manutenzione di mobili e macchine	0,00
					03	Materiale per la manutenzione di attrezzature tecniche scientifiche sanitarie	0,00
					04	Materiale per la manutenzione di automezzi	0,00
					05		226,37
				15	01	Altri beni e prodotti non sanitari	348.135,21
	02	02	03	04	02	F.do deprezzamento magazzino beni non sanitari	0,00
A.B.I.2 Totale							1.200.163,35
A.B.I.3	01	02	01	09	01	Accenti per acquisto di beni e prodotti sanitari	0,00
A.B.I.3 Totale							0,00
A.B.I.4	01	02	01	16	01	Accenti per acquisto di beni e prodotti non sanitari	0,00
A.B.I.4 Totale							0,00
A.B.II.1.a.1	01	02	02	01	01	Crediti v/Stato per spesa corrente - integrazione a norma del D.L.vo 56/2000	0,00
				02	01	Crediti v/Stato per spesa corrente - FSN	0,00
				03	01	Crediti v/Stato per mobilità attiva pubblica extraregionale	0,00
					02	Crediti v/Stato per mobilità attiva privata extraregionale	0,00
				04	01	Crediti v/Stato per mobilità attiva internazionale	0,00
				05	01	Crediti v/Stato per acconto quota fabbisogno sanitario regionale standard	0,00
				06	01	Crediti v/Stato per finanziamento sanitario aggiuntivo corrente	0,00
	02	02	03	05	01	F.do svalutazione crediti v/Stato per mobilità attiva pubblica extraregionale	0,00
					02	F.do svalutazione crediti v/Stato per mobilità attiva privata extraregionale	0,00
					03	F.do svalutazione crediti v/Stato per mobilità attiva internazionale	0,00
					04	F.do svalutazione crediti v/Stato per acconto quota fabbisogno sanitario regionale standard	0,00
A.B.II.1.a.1 Totale							0,00
A.B.II.1.a.2	01	02	02	07	01	Crediti v/Stato per spesa corrente - altro	0,00
	02	02	03	05	05		0,00
A.B.II.1.a.2 Totale							0,00
A.B.II.1.b	01	02	02	08	01	Crediti v/Stato per finanziamenti per investimenti	0,00
	02	02	03	05	08	F.do svalutazione crediti v/Stato per finanziamenti per investimenti	0,00
A.B.II.1.b Totale							0,00
A.B.II.1.c.1	01	02	02	09	01	Crediti v/Stato per ricerca corrente - Ministero della Salute	0,00
	02	02	03	05	07	F.do svalutazione crediti v/Stato per ricerca corrente - Ministero della Salute	0,00
A.B.II.1.c.1 Totale							0,00
A.B.II.1.c.2	01	02	02	09	02	Crediti v/Stato per ricerca finalizzata - Ministero della Salute	0,00
	02	02	03	05	08	F.do svalutazione crediti v/Stato per ricerca finalizzata - Ministero della Salute	0,00
A.B.II.1.c.2 Totale							0,00
A.B.II.1.c.3	01	02	02	09	03	Crediti v/Stato per ricerca - altre Amministrazioni centrali	0,00
	02	02	03	05	09	F.do svalutazione crediti v/Stato per ricerca - altre Amministrazioni centrali	0,00
A.B.II.1.c.3 Totale							0,00
A.B.II.1.c.4	01	02	02	09	04	Crediti v/Stato per ricerca - finanziamenti per investimenti	0,00
	02	02	03	05	10	F.do svalutazione crediti v/Stato per ricerca - finanziamenti per investimenti	0,00
A.B.II.1.c.4 Totale							0,00
A.B.II.1.d	01	02	02	10	01	Crediti v/Prestito	112.499,75
	02	02	03	05	11	F.do svalutazione crediti v/Prestito	0,00
A.B.II.1.d Totale							112.499,75
A.B.II.2.a.1.a	01	02	02	11	01	Crediti v/Regione o Provincia Autonoma per spesa corrente - IRAP	0,00
				02		Crediti v/Regione o Provincia Autonoma per spesa corrente - Addizionale IRPEF	0,00
				03		Crediti v/Regione o Provincia Autonoma per quota FSR	126.761.467,89
				04		Crediti v/Regione o Provincia Autonoma per mobilità attiva intraregionale	343.943.787,35
				05			0,00
				06		Fatture da emettere v/Regione per mobilità attiva intraregionale da privato	0,00
				07		Crediti v/Regione o Provincia Autonoma per mobilità attiva extraregionale	132.692.175,51
				08		Fatture da emettere v/Regione per mobilità attiva extraregionale	0,00
				09		Crediti v/Regione o Provincia Autonoma per acconto quota FSR	0,00
				10		Fatture da emettere v/Regione per crediti v/Regione o Provincia Autonoma per acconto FSR	0,00
				15		Nota mobilita intraregionale ante 2007	0,00
				16		Nota mobilita extraregionale ante 2007	0,00
	02	02	03	05	28	F.do svalutazione crediti v/Regione o Provincia Autonoma per quota FSR	0,00
				30		F.do svalutazione crediti v/Regione o Provincia Autonoma per mobilità attiva intraregionale	0,00
				31		F.do svalutazione crediti v/Regione o Provincia Autonoma per mobilità attiva extraregionale	0,00
				32		F.do svalutazione crediti v/Regione o Provincia Autonoma per acconto quota FSR	0,00
		00	11	05	01	Nota credito da emettere v/Regione per spesa corrente - IRAP	0,00
					02	Nota credito da emettere v/Regione per spesa corrente - addizionale IRPEF	0,00
					03	Nota credito da emettere v/Regione per quota FSR	0,00
					04	Nota credito da emettere v/Regione per mobilità attiva intraregionale	0,00
					05		0,00
					06	Nota credito da emettere v/Regione per mobilità attiva extraregionale	0,00
					07	Nota credito da emettere v/Regione per crediti v/Regione o Provincia Autonoma per acconto FSR	0,00
A.B.II.2.a.1.a Totale							603.606.430,55
A.B.II.2.a.1.b	01	02	02	11	11	Crediti v/Regione o Provincia Autonoma per finanziamento sanitario aggiuntivo corrente LEA	11.728.899,58
	02	02	03	05	33	F.do svalutazione crediti v/Regione o Provincia Autonoma per finanziamento sanitario aggiuntivo corrente LEA	0,00
		05	11	05	08	Nota credito da emettere v/Regione per crediti v/Regione o Provincia Autonoma per finanziamento sanitario aggiuntivo corrente	0,00
A.B.II.2.a.1.b Totale							11.728.899,58
A.B.II.2.a.1.c	01	02	02	11	12	Crediti v/Regione o Provincia Autonoma per finanziamento sanitario aggiuntivo corrente extra LEA	0,00
	02	02	03	05	34	F.do svalutazione crediti v/Regione o Provincia Autonoma per finanziamento sanitario aggiuntivo corrente extra LEA	0,00

Riclassificaz. MIN	SERIE	GRUPPO	MASTRO	CONTO	BOTTIGLIONE	DESCRIZIONE	Totale			
A.B.II.2.a.1.c	02	05	11	05	08	Note credito da emettere w/Regione per crediti w/Regione o Provincia Autonoma per finanziamento sanitario aggiuntivo concors	0,00			
A.B.II.2.a.1.c Totale							0,00			
A.B.II.2.a.1.d	01	02	02	11	13	Crediti w/Regione o Provincia Autonoma per spese corrente - altro	0,00			
	02	02	03	05	35	F.do svalutazione crediti w/Regione o Provincia Autonoma per spese corrente - altro	0,00			
		05	11	05	10	Note credito da emettere w/Regione per crediti w/Regione o Provincia Autonoma per spese corrente - altro	0,00			
A.B.II.2.a.1.d Totale							0,00			
A.B.II.2.a.2	01	02	02	11	14	Crediti w/Regione o Provincia Autonoma per ricerca	0,00			
	02	02	03	05	12	F.do svalutazione crediti w/Regione o Provincia Autonoma per ricerca	0,00			
A.B.II.2.a.2 Totale							0,00			
A.B.II.2.a.2	01	02	02	12	01	Crediti w/Regione o Provincia Autonoma per finanziamenti per investimenti	0,00			
	02	02	03	05	13	F.do svalutazione crediti w/Regione o Provincia Autonoma per finanziamenti per investimenti	0,00			
A.B.II.2.a.2 Totale							0,00			
A.B.II.2.b.1	01	02	02	12	01	Crediti w/Regione o Provincia Autonoma per incremento fondo dotazione	0,00			
	02	02	03	05	14	F.do svalutazione crediti w/Regione per incremento fondo di dotazione	0,00			
A.B.II.2.b.1 Totale							0,00			
A.B.II.2.b.2	01	02	02	12	02	Crediti w/Regione o Provincia Autonoma per incremento fondo dotazione	0,00			
	02	02	03	05	14	F.do svalutazione crediti w/Regione per incremento fondo di dotazione	0,00			
A.B.II.2.b.2 Totale							0,00			
A.B.II.2.b.3	01	02	02	12	03	Crediti w/Regione o Provincia Autonoma per ripiano perdite	0,00			
					04	Crediti w/Regione per copertura debiti al 31/12/2005	0,00			
	02	02	03	05	15	F.do svalutazione crediti w/Regione per ripiano perdite	0,00			
					16	F.do svalutazione crediti w/Regione per copertura debiti al 31/12/2005	0,00			
A.B.II.2.b.3 Totale							0,00			
A.B.II.2.b.4	01	02	02	12	05	F.do svalutazione crediti w/Regione o Provincia Autonoma per ricostituzione risorse da investimenti esercizi precedenti	0,00			
	02	02	03	05	36		0,00			
A.B.II.2.b.4 Totale							0,00			
A.B.II.3	01	02	02	13	01	Crediti w/Comuni	74.013,50			
					02	Fatture da emettere w/Comuni	0,00			
	02	02	03	05	17	F.do svalutazione crediti w/Comuni	0,00			
					05	11	05	11	Note credito da emettere w/Comuni	0,00
A.B.II.3 Totale							74.013,50			
A.B.II.4.a	01	02	02	14	01	Crediti w/ASL della Regione	0,00			
					02	Crediti w/ASL Avezzano Sulmona L'Aquila per mobilità in compensazione	0,00			
					03	Fatture da emettere w/ASL Avezzano Sulmona L'Aquila per mobilità in compensazione	0,00			
					06	Crediti w/ASL Pescara per mobilità in compensazione	0,00			
					07	Fatture da emettere w/ASL Pescara per mobilità in compensazione	0,00			
					08	Crediti w/ASL Teramo per mobilità in compensazione	0,00			
					09	Fatture da emettere w/ASL Teramo per mobilità in compensazione	0,00			
					10	Crediti w/ASL Avezzano Sulmona L'Aquila per mobilità non in compensazione	0,00			
					11	Fatture da emettere w/ASL Avezzano Sulmona L'Aquila per mobilità non in compensazione	0,00			
					14	Crediti w/ASL Pescara per mobilità non in compensazione	0,00			
					15	Fatture da emettere w/ASL Pescara per mobilità non in compensazione	0,00			
					16	Crediti w/ASL Teramo per mobilità non in compensazione	0,00			
					17	Fatture da emettere w/ASL Teramo per mobilità non in compensazione	0,00			
					18	Crediti w/ASL Avezzano Sulmona L'Aquila per altre prestazioni	19.647,49			
					19	Fatture da emettere w/ASL Avezzano Sulmona L'Aquila per altre prestazioni	0,00			
					22	Crediti w/ASL Pescara per altre prestazioni	204.610,91			
					23	Fatture da emettere w/ASL Pescara per altre prestazioni	13.850,00			
					24	Crediti w/ASL Teramo per altre prestazioni	2.958,98			
					25	Fatture da emettere w/ASL Teramo per altre prestazioni	0,00			
	02	02	03	05	01	Accanto quota FSR da distribuire	0,00			
					18	F.do svalutazione Crediti w/Aziende sanitarie pubbliche della Regione	0,00			
					12	Note credito da emettere w/ASL Avezzano Sulmona L'Aquila per mobilità in compensazione	0,00			
					14	Note credito da emettere w/ASL Pescara per mobilità in compensazione	0,00			
					15	Note credito da emettere w/ASL Teramo per mobilità in compensazione	0,00			
					18	Note credito da emettere w/ASL Avezzano Sulmona L'Aquila per mobilità non in compensazione	0,00			
					18	Note credito da emettere w/ASL Pescara per mobilità non in compensazione	0,00			
					19	Note credito da emettere w/ASL Teramo per mobilità non in compensazione	0,00			
					20	Note credito da emettere w/ASL Avezzano Sulmona L'Aquila della Regione per altre prestazioni	0,00			
					22	Note credito da emettere w/ASL Pescara della Regione per altre prestazioni	0,00			
					23	Note credito da emettere w/ASL Teramo della Regione per altre prestazioni	-4,13			
					24	Note credito da emettere w/ASL Avezzano Sulmona L'Aquila per accanto quota FSR da distribuire	0,00			
					26	Note credito da emettere w/ASL Pescara per accanto quota FSR da distribuire	0,00			
					27	Note credito da emettere w/ASL Teramo per accanto quota FSR da distribuire	0,00			
A.B.II.4.a Totale							241.061,75			
A.B.II.4.b	01	02	02	16	01	Crediti w/Aziende sanitarie pubbliche Extraregione	252.478,04			
					02	Fatture da emettere w/Aziende Sanitarie Pubbliche Extraregione	0,00			
	02	02	03	05	19	F.do svalutazione crediti w/Aziende sanitarie pubbliche Extraregione	0,00			
					05	11	05	28	Note credito da emettere verso ASL fuori regione per mobilità attiva non soggetta a compensazione	0,00
A.B.II.4.b Totale							252.478,04			
A.B.II.5	01	02	02	17	01	Crediti w/ARTA	0,00			
					02	Fatture da emettere w/ARTA	0,00			
					03	Crediti w/Società controllata e collegate (enti regionali)	0,00			
					04	Fatture da emettere w/Società controllata e collegate	0,00			
					05		0,00			
					06	Fatture da emettere w/enti regionali	0,00			
					18	01	Crediti w/operazioni gestionali	0,00		
					02	Fatture da emettere w/operazioni gestionali	0,00			
					19	01	Crediti w/altre partecipate	0,00		
					02	Fatture da emettere w/altre partecipate	0,00			
	02	02	03	05	20	F.do svalutazione crediti w/enti regionali	26.000,00			
					21	F.do svalutazione crediti verso sperimentatori gestionali	0,00			
					22	F.do svalutazione crediti w/altre partecipate	0,00			
					29	Note credito da emettere w/ARTA	0,00			
					30	Note credito da emettere w/Società controllata e collegate	0,00			
					31	Note credito da emettere w/enti regionali	0,00			
					32	Note credito da emettere w/operazioni gestionali	0,00			
					33	Note credito da emettere w/altre partecipate	0,00			
A.B.II.5 Totale							26.000,00			
A.B.II.6	01	02	02	20	01	Erario c/tras	0,00			
					02	Erario c/tras per accenti versati	0,00			
					03	Erario c/interute	826,36			
					04	Foglio c/iva in sospensione su fatture di acquisto	0,00			

RICLASSIFICAZIONE	GENERE	GRUPPO	MASTRO	CONTO	SOTTOCONTO	DESCRIZIONE	Totale
A.B.II.6	01	02	02	20	05		0,00
					06	Erario attivo chiesto a rimborso	0,00
					07	Credito verso Erario per imposte anticipate	0,00
					08	Erario c/IRAP per acconti versati	0,00
					09	Credito per IVA ²	0,00
					10	Crediti per imposte esercizi precedenti	0,00
					11	Altri crediti verso Erario	0,00
	02	02	03	05	23	F.do svalutazione crediti verso Erario	0,00
A.B.II.6 Totale							0,00
A.B.II.7	01	02	02	21	01	Crediti videnti privati	6.275.878,00
					02	Fatture da emettere videnti privati	50.501,51
					03	Crediti videntari per proventi da ticket	650.712,00
					04	Fatture da emettere videntari per proventi da ticket	0,00
					05		0,00
					06	Fatture da emettere videnti privati per anticipi mobilità attiva	0,00
					07	Crediti videnti controllata e collegate (entità private)	0,00
					08	Fatture da emettere videnti privati per anticipi mobilità attiva	0,00
					09	Crediti videntari	101.815,35
					10	Acconti verso erogatori (privati accreditati e convenzionati) di prestazioni sanitarie	0,00
					11	Acconti verso altri fornitori	3.349.407,94
				22	01	Crediti videnti liquidatorie	2.902.986,76
					02	Fatture da emettere videnti liquidatorie	0,00
				23	01	Crediti videnti soggetti pubblici	1.231.581,56
					02	Fatture da emettere videnti soggetti pubblici	6.544,60
				24	01	Crediti videnti soggetti pubblici per ricerca	0,00
					02	Fatture da emettere videnti soggetti pubblici per ricerca	0,00
				25	01	Altri Crediti diversi	2.204.019,11
					02	Fatture da emettere videnti Crediti diversi	0,00
					03	Acconti a farmacia	0,00
	02	02	03	06	24	F.do svalutazione crediti verso clienti privati	-1.618.412,32
					25	F.do svalutazione crediti videnti liquidatorie	0,00
					26	F.do svalutazione crediti videnti enti pubblici	0,00
					27	F.do svalutazione crediti videnti enti pubblici per ricerca	0,00
					28	F.do svalutazione altri crediti diversi	0,00
		05	11	05	34	Nota credito da emettere videnti privati	-3.160,00
					35	Nota credito da emettere videntari per proventi da ticket	0,00
					36	Nota credito da emettere videnti privati per anticipi mobilità attiva	0,00
					37	Nota credito da emettere videnti privati per anticipi mobilità attiva	0,00
					38	Nota credito da emettere videnti liquidatorie	0,00
					39	Nota credito da emettere videnti soggetti pubblici	-1.000,00
					40	Nota credito da emettere videnti Crediti diversi	0,00
					41	Nota credito da emettere videnti soggetti pubblici per ricerca	0,00
A.B.II.7 Totale							15.081.564,67
A.B.III.1	01	02	03	01	01	Partecipazioni in imprese controllate	0,00
					02	Partecipazioni in imprese collegate	0,00
					03	Partecipazioni in altre imprese	0,00
A.B.III.1 Totale							0,00
A.B.III.2	01	02	03	02	01	Altri titoli che non costituiscono immobilizzazioni	0,00
A.B.III.2 Totale							0,00
A.B.IV.1	01	02	04	01	01	Cassa ticket	408.043,65
					02	Cassa economale	580,00
A.B.IV.1 Totale							408.623,74
A.B.IV.2	01	02	04	02	01	Istituto Tesoriere	153.280.482,83
A.B.IV.2 Totale							153.280.482,83
A.B.IV.3	01	02	04	03	01	Tesoreria Unica	0,00
A.B.IV.3 Totale							0,00
A.B.IV.4	01	02	04	04	01	Conto corrente postale	4.171.700,80
A.B.IV.4 Totale							4.171.700,80
A.C.I	01	03	01	01	01	RATE ATTIVE	0,00
				02	01	Rate attive videntari sanitarie pubbliche della Regione	0,00
A.C.I Totale							0,00
A.C.II	01	03	02	01	01	RISCONTI ATTIVI	536.742,90
				02	01	Risconti attivi videntari sanitarie pubbliche della Regione	0,00
A.C.II Totale							536.742,90
A.D.1	01	04	01	01	01	CANONI DI LEASING ANCORA DA PAGARE	0,00
A.D.1 Totale							0,00
A.D.2	01	04	02	01	01	Depositi cauzionali	0,00
A.D.2 Totale							0,00
A.D.3	01	04	03	01	01	BENI IN COMODATO	0,00
A.D.3 Totale							0,00
A.D.4	01	04	04	01	01	Garanzie prestate	0,00
					02	Garanzie ricevute	0,00
					03	Beni presso terzi	0,00
					04	Beni in contenzioso	0,00
					05		2.579.906,80
					06	Altri conti d'ordine	0,00
A.D.4 Totale							2.579.906,80
P.A.I	02	01	01	01	01	FONDO DI DOTAZIONE	0,00
P.A.I Totale							0,00
P.A.I.1	02	01	02	01	01	Finanziamenti per beni di prima dotazione	82.123.255,40
P.A.I.1 Totale							82.123.255,40
P.A.I.2.a	02	01	02	02	01	Finanziamenti da Stato per investimenti - ex art. 20 legge 87/88	0,00
P.A.I.2.a Totale							0,00
P.A.I.2.b	02	01	02	03	01	Finanziamenti da Stato per investimenti - ricerca	0,00
P.A.I.2.b Totale							0,00
P.A.I.2.c	02	01	02	04	01	Finanziamenti da Stato per investimenti - altro	0,00
P.A.I.2.c Totale							0,00
P.A.I.3	02	01	02	05	01	Finanziamenti da Regione per investimenti	-100.782.411,29

Reclassificazioni	SERIE	GRUPPO	MASTRO	CONTO	SOTTOCONTO	DESCRIZIONE	Totale
P.A.II.3 Totale							-106.732.411,29
P.A.II.4	02	01	02	06	01	Finanziamenti da altri soggetti pubblici per investimenti	0,00
P.A.II.4 Totale							0,00
P.A.II.5	02	01	02	07	01	Finanziamenti per investimenti da rettifiche compiute in conto esercizio	-21.048.604,99
P.A.II.5 Totale							-21.048.604,99
P.A.III	02	01	03	01	01	RISERVE DA DONAZIONI E LASCI TI VINCOLATI AD INVESTIMENTI	-1.500,00
P.A.III Totale							-1.500,00
P.A.IV	02	01	04	01	01	Riserva da rivalutazioni	0,00
				02	01	Riserva da plusvalenze da reinvestire	0,00
				03	01	Contributi da reinvestire	0,00
				04	01	Riserve da utili di esercizio destinati ad investimenti	0,00
				05	01	Riserve diverse	0,00
P.A.IV Totale							0,00
P.A.V	02	01	05	01	01	Contributi per copertura debiti al 31/12/2005	0,00
				02	01	Contributi per ricostituzione risorse da investimenti esercizi precedenti	0,00
				03	01	Altri contributi per ripiano perdite	0,00
P.A.V Totale							0,00
P.A.VI	02	01	06	01	01	UTILI PORTATI A NUOVO	219.317,72
				02		PERDITE PORTATE A NUOVO	0,00
P.A.VI Totale							-219.317,72
P.A.VII	02	01	07	01	01	UTILE D'ESERCIZIO	0,00
				02		PERDITA D'ESERCIZIO	0,00
P.A.VII Totale							0,00
P.B.1	02	03	01	01	01	FONDI PER IMPOSTE, ANCHE DIFFERITE	0,00
P.B.1 Totale							0,00
P.B.2	02	03	02	01	01	Fondo rischi per cause civili ed oneri processuali	-8.700.000,00
				02	01	Fondo rischi per contenzioso personale dipendente	-2.600.000,00
				03	01	Fondo rischi connessi all'acquisto di prestazioni sanitarie da privato	-1.000.000,00
				04	01	Fondo rischi per copertura diretta dei rischi (autassicurazioni)	-5.000.000,00
				05	01	Altri fondi rischi	-6.484.233,68
P.B.2 Totale							-24.684.233,68
P.B.3	02	03	03	01	01	FSR indicante da distribuire	0,00
				02		I-SR indicante da imputare	0,00
				02	01	Quota per rinnovo convenzioni L.133/08	0,00
				02	02	Quota per emersione extracomunitari L. 109/09 art. 1 ter, comma 17 e D.Lgs. 109/2012 art. 5, comma 16	0,00
				03	01	Quota per medicina Penitenziaria art. 2 cc. 263 L. 244/07	0,00
				04	01	Quota per medicina Penitenziaria D.Lgs 230/99	0,00
				05			0,00
				06		Quota per Fibrosi Cistica L. 362/98	0,00
				07		Quota per extracomunitari irregolari L. 40/98	0,00
				08		Quota per fondo esclusività L. 488/99	0,00
				09		Quota per borse studio MG L. 109/98	0,00
				10		Quota per veterinari L. 218/98	0,00
				11		Quota per Aids L.135/90	0,00
				12		Quota per progetti di PSN L. 662/96	0,00
				13		Quota per mutui pre-riforma	0,00
				14		Quota per borse studio specializzandi	0,00
				15		Quota per per superamento degli ospedali psichiatrici giudiziari (O.P.G.) L. 9/2012, art. 3 ter, comma 7	0,00
				16		FSR vincolato da distribuire	0,00
				03	01	Fondo per ripiano disavanzo pregressi	0,00
				04	01	Fondo finanziamento sanitario aggiuntivo corrente LEA da distribuire DG1	0,00
				02		Fondo finanziamento sanitario aggiuntivo corrente LEA da distribuire DG8	0,00
				03		Fondo finanziamento sanitario aggiuntivo corrente LEA da distribuire DG12	0,00
				04		Fondo finanziamento sanitario aggiuntivo corrente LEA da distribuire DG13	0,00
				06			0,00
				06		Fondo finanziamento sanitario aggiuntivo corrente LEA da distribuire DG16	0,00
				07		Fondo finanziamento sanitario aggiuntivo corrente LEA da distribuire DG19	0,00
				08		Fondo finanziamento sanitario aggiuntivo corrente LEA da distribuire DG20	0,00
				09		Fondo finanziamento sanitario aggiuntivo corrente LEA da distribuire DG21	0,00
				10		Fondo finanziamento sanitario aggiuntivo corrente LEA da distribuire DG22	0,00
				11		Fondo trasferimenti da AIFA	0,00
				05	01	Fondo finanziamento sanitario aggiuntivo corrente extra LEA da distribuire DG1	0,00
				02		Fondo finanziamento sanitario aggiuntivo corrente extra LEA da distribuire DG8	0,00
				03		Fondo finanziamento sanitario aggiuntivo corrente extra LEA da distribuire DG12	0,00
				04		Fondo finanziamento sanitario aggiuntivo corrente extra LEA da distribuire DG13	0,00
				05			0,00
				06		Fondo finanziamento sanitario aggiuntivo corrente extra LEA da distribuire DG16	0,00
				07		Fondo finanziamento sanitario aggiuntivo corrente extra LEA da distribuire DG19	0,00
				08		Fondo finanziamento sanitario aggiuntivo corrente extra LEA da distribuire DG20	0,00
				09		Fondo finanziamento sanitario aggiuntivo corrente extra LEA da distribuire DG21	0,00
				10		Fondo finanziamento sanitario aggiuntivo corrente extra LEA da distribuire DG22	0,00
				06	01	Fondo finanziamento per ricerca	0,00
				07	01	Fondo finanziamento per investimenti	0,00
P.B.3 Totale							0,00
P.B.4	02	03	04	01	01	Quote inutilizzate contributi da Regione o Prov. Aut. per quote F.S. vincolate	0,00
				02		Quote inutilizzate contributi da Regione per rinnovo convenzioni L.133/08	0,00
				03		Quote inutilizzate contributi da Regione per emersione extracomunitari L. 102/09 art. 1 ter, comma 17 e D.Lgs. 109/2012 art. 5	0,00
				04		Quote inutilizzate contributi da Regione per medicina Penitenziaria art. 2 cc. 263 L. 244/07	0,00
				05			0,00
				06		Quote inutilizzate contributi da Regione per Hansenien L. 31/96	0,00
				07		Quote inutilizzate contributi da Regione per Fibrosi Cistica L. 362/98	0,00
				08		Quote inutilizzate contributi da Regione per Extracomunitari irregolari L.40/98	0,00
				09		Quote inutilizzate contributi da Regione per Fondo esclusività L.488/99	0,00
				10		Quote inutilizzate contributi da Regione per Borse studio MG L. 109/98	0,00
				11		Quote inutilizzate contributi da Regione per Veterinari L. 218/98	0,00
				12		Quote inutilizzate contributi da Regione per Aids L.135/90	0,00
				13		Quote inutilizzate contributi da Regione per Progetti di PSN L.662/96	0,00
				14		Quote inutilizzate contributi da Regione per Mutui pre-riforma	-25.836.601,69
				15		Quote inutilizzate contributi da Regione per Borse studio specializzandi	0,00
				16		Quote inutilizzate contributi da Regione per superamento degli ospedali psichiatrici giudiziari (O.P.G.) L. 9/2012, art. 3 ter, com	0,00
				17		Quote inutilizzate contributi da Regione per accertamenti medico legali effettuati dalle AAPP per dipendenti assenti dal servizio	0,00
				02	01	Quote inutilizzate contributi vincolati da soggetti pubblici (cont. fondo)	-214.602,81
				03	01	Quote inutilizzate contributi per ricerca	0,00
				04	01	Quote inutilizzate contributi vincolati da privati	0,00

RICCLASSIFICAZIONE NEW	SERIE	GRUPPO	MASTRO	CONTO	SOTTOCONTO	DESCRIZIONE	Totale
P.B.4 Totale							-26.051.684,50
P.B.5	02	03	05	01	01	Fondi integrativi pensione	216.454,00
				02	01	Fondi rinnovi contrattuali personale dipendente	0,00
				03	01	Fondi rinnovi convenzioni MMG/PLS/MCA	-3.175.572,00
				04	01	Fondi rinnovi convenzioni medici Sumai	-34.725,00
				05	01	ALTRI FONDI PER ONERI E SPESSE	-17.295.144,67
				02		Fondi incentivazioni	0,00
				03		Fondi per straordinari	0,00
				04		Fondi per altre competenze accessorie	0,00
				05			0,00
				06		Fondi equo indennizzo	0,00
				07		Fondi oneri differiti per attività libero professionale	0,00
				08		Fondi per altri oneri da liquidare al personale	0,00
P.B.5 Totale							-20.721.896,72
P.C.1	02	04	01	01	01	Fondo per premi opertesta medici SUMW	-3.182.228,73
P.C.1 Totale							-3.182.228,73
P.C.2	02	04	02	01	01	FONDO PER TRATTAMENTO DI FINE RAPPORTO DIPENDENTI	0,00
P.C.2 Totale							0,00
P.D.1	02	05	01	01	01	DEBITI PER MUTUI PASSIVI	0,00
P.D.1 Totale							0,00
P.D.10	02	05	11	01	01	Debiti verso finanziatori	0,00
P.D.10 Totale							0,00
P.D.11	02	05	10	01	01	Debiti verso INPDAP	-10.435.844,81
				02		Debiti verso INPS lavoratori dipendenti	-104.706,32
				03		Debiti verso INPS lavoratori autonomi	-3.059,90
				04		Debiti verso INAIL	-658.444,78
				05			-1.864.322,99
				06		Debiti verso ONAOSI	-89.004,70
				07		Debiti verso altri Istituti Previdenziali	-89.263,00
P.D.11 Totale							-13.333.948,50
P.D.12	01	02	02	26	40	Note credito da ricevere v/gestioni liquidatorie	0,00
	02	05	11	02	01	Debiti verso personale con liquidazioni esenzione in corso	-52.724,51
				02		Debiti verso il personale inascondenti per fondi aziendali esercizio in corso	-13.708.420,24
				03		Debiti verso personale retribuzioni esercizi precedenti	0,00
				04		Debiti verso il personale dipendente per fondi aziendali esercizi precedenti	-36.858,45
				05			0,00
				06		Altri debiti verso il personale per ferie maturate e non godute	0,00
				07		Altri debiti verso il personale dipendente	-608.705,00
				03	01	Debiti v/gestioni liquidatorie	-3.992.452,66
				02		Fatture da ricevere v/gestioni liquidatorie	0,00
				04	01	Debiti verso organizzazioni sindacali	0,00
				02		Debiti verso enti direttivi e istituzionali	-28.884,76
				03		Debiti verso assistiti	-192.900,09
				04		Altri debiti diversi	-134.330,33
				05			0,00
				06		Debiti verso personale tirocinante e borsisti	0,00
				07		Debiti verso altro personale azienda	-257.487,83
				08		Debiti verso personale universitario	192.724,37
				09		Fatture da ricevere Altri debiti diversi	0,00
				10		Debiti al 31/12/2005	0,00
				11		Debiti anno 2006	0,00
P.D.12 Totale							-19.166.138,16
P.D.2	02	05	02	01	01	Debiti w/ Stato per mobilità passiva extraregionale	0,00
				02	01	Debiti w/ Stato per mobilità passiva intraregionale	0,00
				03	01	Accanto quota FSR w/ Stato	0,00
				02		Accanto quota FSR w/ Stato IHAP	0,00
				03		Accanto quota FSR w/ Stato IRPEF	0,00
				04		Accanto quota FSR w/ Stato compartecipazione IVA	0,00
				05			0,00
				01	01	Debiti w/ Stato per restituzione finanziamenti - per ricerca	0,00
				05	01	Altri debiti w/ Stato	-82.731,93
				02		Debiti per adempimenti soggetti pubblici	0,00
P.D.2 Totale							-82.731,93
P.D.3	01	02	02	26	01	Note credito da ricevere verso Regione per mobilità passiva intraregionale	0,00
				02		Note credito da ricevere verso Regione per mobilità passiva extraregionale	0,00
				03		Note credito da ricevere Altri debiti w/ Regione o Provincia Autonoma	0,00
	02	05	03	01	01	Debiti w/ Regione o Provincia Autonoma per finanziamenti	0,00
				02	01	Debiti w/ Regione o Provincia Autonoma per mobilità passiva intraregionale	322.908.178,19
				02		Fatture da ricevere verso Regione per mobilità passiva intraregionale	0,00
				03	01	Debiti w/ Regione o Provincia Autonoma per mobilità passiva extraregionale	-135.994.100,12
				02		Fatture da ricevere verso Regione per mobilità passiva extraregionale	0,00
				04	01	Accanto quota FSR da Regione o Provincia Autonoma	0,00
				05	01	Altri debiti w/ Regione o Provincia Autonoma	0,00
				02		Fatture da ricevere Altri debiti w/ Regione o Provincia Autonoma	0,00
P.D.3 Totale							-458.890.308,31
P.D.4	01	02	02	26	04	Note credito da ricevere verso Comuni	0,00
	02	05	04	01	01	DEBITI VICOMUNI	-10.910,82
				02		Fatture da ricevere verso Comuni	0,00
P.D.4 Totale							-10.910,82
P.D.5.a	01	02	02	26	05	Note credito da ricevere w/ASL Avezzano Sulmona L'Aquila per quota FSR	0,00
				06		Note credito da ricevere w/ASL Pescara per quota FSR	0,00
				09		Note credito da ricevere w/ASL Teramo per quota FSR	0,00
				16		Note credito da ricevere w/ASL Avezzano Sulmona L'Aquila per mobilità non in compensazione	0,00
				20		Note credito da ricevere w/ASL Pescara per mobilità non in compensazione	0,00
				21		Note credito da ricevere w/ASL Teramo per mobilità non in compensazione	0,00
	02	05	05	01	01	Debiti per accanto w/ASL della Regione per quota FSR	0,00
				02		Debiti w/ASL Avezzano Sulmona L'Aquila per quota FSR	0,00
				03		Fatture da ricevere verso ASL Avezzano Sulmona L'Aquila	0,00
				04		Debiti w/ASL Pescara per quota FSR	0,00
				07		Fatture da ricevere verso ASL Pescara	0,00
				08		Debiti w/ASL Teramo per quota FSR	0,00
				09		Fatture da ricevere verso ASL Teramo	0,00
				04	01	Debiti w/ASL Avezzano Sulmona L'Aquila per mobilità in compensazione	0,00
				03		Debiti w/ASL Pescara per mobilità in compensazione	0,00
				04		Debiti w/ASL Teramo per mobilità in compensazione	0,00
				05	01	Debiti w/ASL Avezzano Sulmona L'Aquila per mobilità non in compensazione	0,00
				02		Fatture da ricevere w/ASL Avezzano Sulmona L'Aquila per mobilità non in compensazione	0,00

Riclassificazioni	SERIE	GRUPPO	MASTRO	CONTO	SOTTOCONTO	DESCRIZIONE	Totale	
P.D.5.a	02	05	05	05	05	Fatture da ricevere v/ASL Pescara per mobilità non in compensazione	0,00	
					06	Debiti v/ASL Teramo per mobilità non in compensazione	0,00	
					07	Fatture da ricevere v/ASL Teramo per mobilità non in compensazione	0,00	
					08	Fatture da ricevere v/ASL Teramo per mobilità non in compensazione	0,00	
P.D.5.a Totale							0,00	
P.D.5.b	01	02	02	25	10	Note credito da ricevere v/ASL Avezzano Sulmona L'Aquila per finanziamento sanitario aggiuntivo corrente I FA	0,00	
					12	Note credito da ricevere v/ASL Pescara per finanziamento sanitario aggiuntivo corrente LEA	0,00	
					13	Note credito da ricevere v/ASL Teramo per finanziamento sanitario aggiuntivo corrente I FA	0,00	
	02	05	05	02	01	Debiti v/ASL Avezzano Sulmona L'Aquila per finanziamento sanitario aggiuntivo corrente I FA	0,00	
					02	Fatture da ricevere v/ASL Avezzano Sulmona L'Aquila per finanziamento sanitario aggiuntivo corrente LEA	0,00	
					05	Fatture da ricevere v/ASL Avezzano Sulmona L'Aquila per finanziamento sanitario aggiuntivo corrente LEA	0,00	
					06	Fatture da ricevere v/ASL Pescara per finanziamento sanitario aggiuntivo corrente LEA	0,00	
					07	Debiti v/ASL Teramo per finanziamento sanitario aggiuntivo corrente LEA	0,00	
					08	Fatture da ricevere v/ASL Teramo per finanziamento sanitario aggiuntivo corrente LEA	0,00	
P.D.5.b Totale							0,00	
P.D.5.c	01	02	02	26	14	Note credito da ricevere v/ASL Avezzano Sulmona L'Aquila per finanziamento sanitario aggiuntivo corrente extra LEA	0,00	
					16	Note credito da ricevere v/ASL Pescara per finanziamento sanitario aggiuntivo corrente extra I FA	0,00	
					17	Note credito da ricevere v/ASL Teramo per finanziamento sanitario aggiuntivo corrente extra LEA	0,00	
	02	05	05	03	01	Debiti v/ASL Avezzano Sulmona L'Aquila per finanziamento sanitario aggiuntivo corrente extra LEA	0,00	
					02	Fatture da ricevere v/ASL Avezzano Sulmona L'Aquila per finanziamento sanitario aggiuntivo corrente extra LEA	0,00	
					05	Fatture da ricevere v/ASL Avezzano Sulmona L'Aquila per finanziamento sanitario aggiuntivo corrente extra LEA	0,00	
					06	Fatture da ricevere v/ASL Pescara per finanziamento sanitario aggiuntivo corrente extra LEA	0,00	
					07	Debiti v/ASL Teramo per finanziamento sanitario aggiuntivo corrente extra LEA	0,00	
					08	Fatture da ricevere v/ASL Teramo per finanziamento sanitario aggiuntivo corrente extra LEA	0,00	
P.D.5.c Totale							0,00	
P.D.5.d	01	02	02	28	22	Note credito da ricevere v/ASL Avezzano Sulmona L'Aquila per altre prestazioni	0,00	
					24	Note credito da ricevere v/ASL Pescara per altre prestazioni	0,00	
					25	Note credito da ricevere v/ASL Teramo per altre prestazioni	0,00	
	02	05	05	06	01	Debiti v/ASL Avezzano Sulmona L'Aquila per altre prestazioni	-160.500,16	
					02	Fatture da ricevere v/ASL Avezzano Sulmona L'Aquila per altre prestazioni	-493,68	
					05	Fatture da ricevere v/ASL Avezzano Sulmona L'Aquila per altre prestazioni	-1.169.070,40	
					06	Fatture da ricevere v/ASL Pescara per altre prestazioni	-64.967,83	
					07	Debiti v/ASL Teramo per altre prestazioni	-3.260.770,24	
					08	Fatture da ricevere v/ASL Teramo per altre prestazioni	-74.209,78	
P.D.5.d Totale							-5.269.362,04	
P.D.5.e	01	02	02	29	27	Note credito da ricevere v/ASL Avezzano Sulmona L'Aquila per versamenti capitolino netto	0,00	
					29	Note credito da ricevere v/ASL Pescara per versamenti capitolino netto	0,00	
					30	Note credito da ricevere v/ASL Teramo per versamenti capitolino netto	0,00	
	02	05	05	08	01	Debiti v/ASL Avezzano Sulmona L'Aquila per versamenti capitolino netto	0,00	
					03	Debiti v/ASL Pescara per versamenti capitolino netto	0,00	
					04	Debiti v/ASL Teramo per versamenti capitolino netto	0,00	
					05	Debiti v/ASL Teramo per versamenti capitolino netto	0,00	
P.D.5.e Totale							0,00	
P.D.5.f	01	02	02	29	26	Note credito da ricevere v/Aziende sanitarie pubbliche Extraregione	0,00	
	02	05	05	07	01	Debiti v/Aziende sanitarie pubbliche Extraregione	-464.422,61	
					02	Fatture da ricevere v/Aziende sanitarie pubbliche Extraregione	-134.232,25	
					03	Debiti v/Aziende Ospedaliere, IRCCS, Policlinici, Fondazioni Extraregione	-247.583,49	
					04	Fatture da ricevere v/Aziende Ospedaliere, IRCCS, Policlinici, Fondazioni Extraregione	45.244,84	
P.D.5.f Totale							-891.683,18	
P.D.6	01	02	02	29	31	Note credito da ricevere v/Enti regionali	0,00	
					32	Note credito da ricevere v/Sansepolcristazioni gestionali	0,00	
	02	05	05	01	33	Note credito da ricevere v/Atre partecipate	0,00	
					01	Debiti v/ARTA	0,00	
					02	Fatture da ricevere v/ARTA	0,00	
					03	Debiti v/Agenzia Sanitaria Regionale	0,00	
					04	Fatture da ricevere v/Agenzia Sanitaria Regionale	0,00	
					05	Fatture da ricevere v/Atre partecipate	155.047,45	
					06	Fatture da ricevere v/Atre enti regionali	0,00	
					02	01	Debiti v/Sansepolcristazioni gestionali	0,00
					02	Fatture da ricevere v/Sansepolcristazioni gestionali	0,00	
					03	01	Debiti v/Atre partecipate	-3.668,00
					02	Fatture da ricevere v/Atre partecipate	0,00	
P.D.6 Totale							-158.735,45	
P.D.7	01	02	02	29	34	Note di credito v/IRCCS privati e Policlinici	0,00	
					35	Note credito da ricevere v/Ospedali Classificati	0,00	
					36	Note credito da ricevere v/Case di Cura	5.406.687,00	
					37	Note credito da ricevere v/Atre erogatori di prestazioni sanitarie - Intraregione	16.403.480,46	
					38	Note credito da ricevere verso altri fornitori nazionali	4.733.694,65	
					39	Note credito da ricevere verso altri fornitori esteri	0,00	
	02	05	07	01	41	Note credito da ricevere per altri debiti diversi	31.794,84	
					01	Debiti v/medici di base	-7.590.496,49	
					02	Debiti v/medicini	-3.741.172,30	
					03	Debiti v/medici SUMAI	0,00	
					04	Debiti v/IRCCS privati e Policlinici	-903.116,72	
					05	Debiti v/Ospedali Classificati	0,00	
					06	Fatture da ricevere v/Ospedali Classificati	0,00	
					07	Debiti v/Case di Cura	-15.027.255,01	
					08	Fatture da ricevere v/Case di Cura	-3.684.225,75	
					09	Debiti v/Atre erogatori di prestazioni sanitarie - Intraregione	-70.572.163,59	
					10	Fatture da ricevere v/Atre erogatori di prestazioni sanitarie - Intraregione	-4.100.596,43	
					11	Debiti v/erogatori sanitari privati per mobilità privati per mobilità attiva privata extraregionale	-15.107,60	
					12	Fatture da ricevere v/erogatori sanitari privati per mobilità privati per mobilità attiva privata extraregionale	0,00	
					13	Debiti verso altri fornitori nazionali	-153.058.475,77	
					01	Fatture da ricevere verso altri fornitori nazionali	-18.045.312,29	
					02	Debiti verso altri fornitori esteri	-161.761,23	
					03	Fatture da ricevere verso altri fornitori esteri	-21.504,52	
					04	Debiti v/erogatori sanitari privati per mobilità privati per mobilità attiva privata extraregionale	-1.119.570,75	
					05	Debiti v/erogatori sanitari privati per mobilità privati per mobilità attiva privata extraregionale	0,00	
P.D.7 Totale							-249.913.190,68	
P.D.8	02	05	08	01	01	DEBITI V/ISTITUTO TESORIERE	0,00	
					02	Debiti verso Istituto Tesoriere per anticipazione ordinaria	0,00	
					03	Debiti verso Istituto Tesoriere per anticipazione straordinaria	0,00	
					04	Debiti per interessi passivi per anticipazioni	0,00	
P.D.8 Totale							0,00	

Riclassificaz. NEW	SERIE	GRUPPO	MASTRO	CONTO	SOTTOCONTO	DESCRIZIONE	Totale
P.D.9	02	06	08	01	01	Erario altro	-138.890,00
					02	Erario clientele su lavoro autonomo	0,00
					03	Erario clientele su lavoro dipendente	-5.958.402,25
					04	Erario c.d.V.A.	-1.606,00
					05		-1.999.385,21
					06	Altre imposte e tasse	-4.873.597,20
P.D.9 Totale							-13.060.820,66
P.E.1	02	08	01	01	01	RATEI PASSIVI	0,00
					02	Ratei passivi w Aziende sanitarie pubbliche della Regione	0,00
P.E.1 Totale							0,00
P.E.2	02	06	02	01	01	RISCONTI PASSIVI	0,00
					02	Risconti passivi per contributi fondo sanitario vincolati e progetti obiettivi di piano	0,00
P.E.2 Totale							0,00

Ricaricata	STRUT.	GRUPPO	MANIF.	COVIG	SETTORECONTI	DESCRIZIONE	Totale
A.1.a	03	01	01	01	01	Contributi da Regione F.S. regionale (escluso per quota capienza)	-674.327.220,44
					02	Contributi da Regione F.S. regionale (escluso per funzioni)	4.449.265,44
					03	Quota per servizio sanitario - L. 33/00	0,00
					04	Quota per assistenza socio-sanitaria - L. 102/00 art. 1 ter, comma 17 e D.Lgs. 106/2010 art. 6, comma 16	0,00
					05	Quota per medicina Preventivistica D.Lgs. 23/99	0,00
					06	Quota per assistenza art. 2 comma 253 L. 244/07	0,00
					07	Quota per assistenza L. 31/95	0,00
					08	Quota per Servizi Clinici - 2000	0,00
					09	Quota per radioterapia ambulatoriale - 00/96	0,00
					10	Quota per fondo sanitario L. 60/79	0,00
					11	Quota per fondo studio MG L. 106/00	0,00
					12	Quota per veterinaria L. 216/02	0,00
					13	Quota per Aids L. 135/03	0,00
					14	Quota per attività di PGR - 200/99	-4.477.147,97
					15	Quota per appannamento degli assetti (art. 10, comma 1, D.P.R. L. 602/10, art. 3 ter, comma 7)	0,00
A.1.a Totale							-674.327.220,44
A.1.b.1	03	01	02	01	01	Contributi da Regione (escluso fondo vincoli)	-633.892,20
A.1.b.1 Totale							-633.892,20
A.1.b.2	03	01	02	01	02	Contributi da Regione (escluso fondo) - Regione apertiva da bilancio regionale e altro di competenza LGA	0,00
A.1.b.2 Totale							0,00
A.1.b.3	03	01	02	01	03	Contributi da Regione (escluso fondo) - Regione apertiva da bilancio regionale e altro di competenza extra LGA	0,00
A.1.b.3 Totale							0,00
A.1.b.4	03	01	02	01	04	Contributi da Regione (escluso fondo) - Altro	0,00
A.1.b.4 Totale							0,00
A.1.b.5	03	01	02	02	01	Contributi da Regione (escluso fondo) - Regioni (escluso fondo) vincolati	-52.000,50
A.1.b.5 Totale							-52.000,50
A.1.b.5.1	03	01	02	03	01	Contributi da Regione (escluso fondo) vincolati	0,00
A.1.b.5.1 Totale							0,00
A.1.b.5.2	03	01	02	03	02	Contributi da Regione (escluso fondo) vincolati	0,00
A.1.b.5.2 Totale							0,00
A.1.b.5.3	03	01	02	03	03	Contributi da Regione (escluso fondo) vincolati	0,00
A.1.b.5.3 Totale							0,00
A.1.b.5.4	03	01	02	03	04	Contributi da Regione (escluso fondo) vincolati	0,00
A.1.b.5.4 Totale							0,00
A.1.b.5.5	03	01	02	03	05	Contributi da Regione (escluso fondo) vincolati	0,00
A.1.b.5.5 Totale							0,00
A.1.b.5.6	03	01	02	03	06	Contributi da Regione (escluso fondo) vincolati	0,00
A.1.b.5.6 Totale							0,00
A.1.b.5.7	03	01	02	03	07	Contributi da Regione (escluso fondo) vincolati	0,00
A.1.b.5.7 Totale							0,00
A.1.b.5.8	03	01	02	03	08	Contributi da Regione (escluso fondo) vincolati	0,00
A.1.b.5.8 Totale							0,00
A.1.b.5.9	03	01	02	03	09	Contributi da Regione (escluso fondo) vincolati	0,00
A.1.b.5.9 Totale							0,00
A.1.b.5.10	03	01	02	03	10	Contributi da Regione (escluso fondo) vincolati	0,00
A.1.b.5.10 Totale							0,00
A.1.b.5.11	03	01	02	03	11	Contributi da Regione (escluso fondo) vincolati	0,00
A.1.b.5.11 Totale							0,00
A.1.b.5.12	03	01	02	03	12	Contributi da Regione (escluso fondo) vincolati	0,00
A.1.b.5.12 Totale							0,00
A.1.b.5.13	03	01	02	03	13	Contributi da Regione (escluso fondo) vincolati	0,00
A.1.b.5.13 Totale							0,00
A.1.b.5.14	03	01	02	03	14	Contributi da Regione (escluso fondo) vincolati	0,00
A.1.b.5.14 Totale							0,00
A.1.b.5.15	03	01	02	03	15	Contributi da Regione (escluso fondo) vincolati	0,00
A.1.b.5.15 Totale							0,00
A.1.b.5.16	03	01	02	03	16	Contributi da Regione (escluso fondo) vincolati	0,00
A.1.b.5.16 Totale							0,00
A.1.b.5.17	03	01	02	03	17	Contributi da Regione (escluso fondo) vincolati	0,00
A.1.b.5.17 Totale							0,00
A.1.b.5.18	03	01	02	03	18	Contributi da Regione (escluso fondo) vincolati	0,00
A.1.b.5.18 Totale							0,00
A.1.b.5.19	03	01	02	03	19	Contributi da Regione (escluso fondo) vincolati	0,00
A.1.b.5.19 Totale							0,00
A.1.b.5.20	03	01	02	03	20	Contributi da Regione (escluso fondo) vincolati	0,00
A.1.b.5.20 Totale							0,00
A.1.b.5.21	03	01	02	03	21	Contributi da Regione (escluso fondo) vincolati	0,00
A.1.b.5.21 Totale							0,00
A.1.b.5.22	03	01	02	03	22	Contributi da Regione (escluso fondo) vincolati	0,00
A.1.b.5.22 Totale							0,00
A.1.b.5.23	03	01	02	03	23	Contributi da Regione (escluso fondo) vincolati	0,00
A.1.b.5.23 Totale							0,00
A.1.b.5.24	03	01	02	03	24	Contributi da Regione (escluso fondo) vincolati	0,00
A.1.b.5.24 Totale							0,00
A.1.b.5.25	03	01	02	03	25	Contributi da Regione (escluso fondo) vincolati	0,00
A.1.b.5.25 Totale							0,00
A.1.b.5.26	03	01	02	03	26	Contributi da Regione (escluso fondo) vincolati	0,00
A.1.b.5.26 Totale							0,00
A.1.b.5.27	03	01	02	03	27	Contributi da Regione (escluso fondo) vincolati	0,00
A.1.b.5.27 Totale							0,00
A.1.b.5.28	03	01	02	03	28	Contributi da Regione (escluso fondo) vincolati	0,00
A.1.b.5.28 Totale							0,00
A.1.b.5.29	03	01	02	03	29	Contributi da Regione (escluso fondo) vincolati	0,00
A.1.b.5.29 Totale							0,00
A.1.b.5.30	03	01	02	03	30	Contributi da Regione (escluso fondo) vincolati	0,00
A.1.b.5.30 Totale							0,00
A.1.b.5.31	03	01	02	03	31	Contributi da Regione (escluso fondo) vincolati	0,00
A.1.b.5.31 Totale							0,00
A.1.c.1	03	01	03	01	01	Contributi da Ministero della Salute per ricerca clinica	0,00
A.1.c.1 Totale							0,00
A.1.c.2	03	01	03	02	01	Contributi da Ministero della Salute per ricerca clinica	0,00
A.1.c.2 Totale							0,00
A.1.c.3	03	01	03	03	01	Contributi da Regione per altri soggetti pubblici per ricerca	0,00
A.1.c.3 Totale							0,00
A.1.c.4	03	01	03	04	01	Contributi da ricerca clinica	0,00
A.1.c.4 Totale							0,00
A.1.d	03	01	04	01	01	Contributi da ricerca clinica	0,00
A.1.d Totale							0,00
A.2	07	10	01	01	01	Risorse ottenute in alternativa per destinazione ad investimenti - da Regione per quota P.R. (escluso)	14.334.456,00
A.2 Totale							14.334.456,00
A.3	03	02	01	01	01	Ultime fondi per quota finalizzata contributi di esercizi precedenti da Regione per quota servizio sanitario L. 30/00	0,00
					02	Ultime fondi per quota finalizzata contributi di esercizi precedenti da Regione per quota servizio sanitario L. 30/00 art. 1 ter, comma 17 e D.Lgs. 106/2010 art. 5, comma 16	0,00
					03	Ultime fondi per quota finalizzata contributi di esercizi precedenti da Regione per quota servizio sanitario L. 30/00 art. 1 ter, comma 17 e D.Lgs. 106/2010 art. 5, comma 16	-34.220,00
					04	Ultime fondi per quota finalizzata contributi di esercizi precedenti da Regione per quota servizio sanitario L. 30/00 art. 1 ter, comma 17 e D.Lgs. 106/2010 art. 5, comma 16	0,00
					05	Ultime fondi per quota finalizzata contributi di esercizi precedenti da Regione per quota servizio sanitario L. 30/00 art. 1 ter, comma 17 e D.Lgs. 106/2010 art. 5, comma 16	18.880,00
					06	Ultime fondi per quota finalizzata contributi di esercizi precedenti da Regione per quota servizio sanitario L. 30/00 art. 1 ter, comma 17 e D.Lgs. 106/2010 art. 5, comma 16	0,00
					07	Ultime fondi per quota finalizzata contributi di esercizi precedenti da Regione per quota servizio sanitario L. 30/00 art. 1 ter, comma 17 e D.Lgs. 106/2010 art. 5, comma 16	-900.354,94
					08	Ultime fondi per quota finalizzata contributi di esercizi precedenti da Regione per quota servizio sanitario L. 30/00 art. 1 ter, comma 17 e D.Lgs. 106/2010 art. 5, comma 16	0,00
					09	Ultime fondi per quota finalizzata contributi di esercizi precedenti da Regione per quota servizio sanitario L. 30/00 art. 1 ter, comma 17 e D.Lgs. 106/2010 art. 5, comma 16	-457.492,91
					10	Ultime fondi per quota finalizzata contributi di esercizi precedenti da Regione per quota servizio sanitario L. 30/00 art. 1 ter, comma 17 e D.Lgs. 106/2010 art. 5, comma 16	0,00
					11	Ultime fondi per quota finalizzata contributi di esercizi precedenti da Regione per quota servizio sanitario L. 30/00 art. 1 ter, comma 17 e D.Lgs. 106/2010 art. 5, comma 16	-10.243,43
					12	Ultime fondi per quota finalizzata contributi di esercizi precedenti da Regione per quota servizio sanitario L. 30/00 art. 1 ter, comma 17 e D.Lgs. 106/2010 art. 5, comma 16	-2.657.052,33
					13	Ultime fondi per quota finalizzata contributi di esercizi precedenti da Regione per quota servizio sanitario L. 30/00 art. 1 ter, comma 17 e D.Lgs. 106/2010 art. 5, comma 16	0,00
					14	Ultime fondi per quota finalizzata contributi di esercizi precedenti da Regione per quota servizio sanitario L. 30/00 art. 1 ter, comma 17 e D.Lgs. 106/2010 art. 5, comma 16	-521.038,87
					15	Ultime fondi per quota finalizzata contributi di esercizi precedenti da Regione per quota servizio sanitario L. 30/00 art. 1 ter, comma 17 e D.Lgs. 106/2010 art. 5, comma 16	0,00
					16	Ultime fondi per quota finalizzata contributi di esercizi precedenti da Regione per quota servizio sanitario L. 30/00 art. 1 ter, comma 17 e D.Lgs. 106/2010 art. 5, comma 16	0,00
					17	Ultime fondi per quota finalizzata contributi di esercizi precedenti da Regione per quota servizio sanitario L. 30/00 art. 1 ter, comma 17 e D.Lgs. 106/2010 art. 5, comma 16	0,00
A.3 Totale							-4.884.023,28
A.4.a	03	03	01	01	01	Previdenze di vecchiaia	-97.137.288,56
					02	Previdenze di vecchiaia (escluso da attività accreditata)	-7.245.700,56
					03	Previdenze di vecchiaia (escluso da attività accreditata)	-5.245.800,71
					04	Previdenze di vecchiaia (escluso da attività accreditata)	0,00
					05	Previdenze di vecchiaia (escluso da attività accreditata)	-1.421.446,11
					06	Previdenze di vecchiaia (escluso da attività accreditata)	0,00
					07	Previdenze di vecchiaia (escluso da attività accreditata)	1.035.406,02
					08	Previdenze di vecchiaia (escluso da attività accreditata)	1.973.896,73
					09	Previdenze di vecchiaia (escluso da attività accreditata)	91.481,92
					10	Previdenze di vecchiaia (escluso da attività accreditata)	491.244,87
					11	Previdenze di vecchiaia (escluso da attività accreditata)	0,00
					12	Previdenze di vecchiaia (escluso da attività accreditata)	0,00
					13	Previdenze di vecchiaia (escluso da attività accreditata)	-79.407,43
					14	Previdenze di vecchiaia (escluso da attività accreditata)	0,00
					15	Previdenze di vecchiaia (escluso da attività accreditata)	0,00
					16	Previdenze di vecchiaia (escluso da attività accreditata)	0,00
					17	Previdenze di vecchiaia (escluso da attività accreditata)	0,00
					18	Previdenze di vecchiaia (escluso da attività accreditata)	0,00
					19	Previdenze di vecchiaia (escluso da attività accreditata)	0,00
					20	Previdenze di vecchiaia (escluso da attività accreditata)	3.048.515,49
					21	Previdenze di vecchiaia (escluso da attività accreditata)	0,00
					22	Previdenze di vecchiaia (escluso da attività accreditata)	-1.150.456,14
					23	Previdenze di vecchiaia (escluso da attività accreditata)	-4.037.707,42
					24	Previdenze di vecchiaia (escluso da attività accreditata)	0,00
					25	Previdenze di vecchiaia (escluso da attività accreditata)	0,00
					26	Previdenze di vecchiaia (escluso da attività accreditata)	0,00
					27	Previdenze di vecchiaia (escluso da attività accreditata)	0,00
					28	Previdenze di vecchiaia (escluso da attività accreditata)	0,00
					29	Previdenze di vecchiaia (escluso da attività accreditata)	0,00
					30	Previdenze di vecchiaia (escluso da attività accreditata)	0,00
					31	Previdenze di vecchiaia (escluso da attività accreditata)	-335,00
					32	Previdenze di vecchiaia (escluso da attività accreditata)	0,00
					33	Previdenze di vecchiaia (escluso da attività accreditata)	0,00
					34	Previdenze di vecchiaia (escluso da attività accreditata)	0,00
	</						

Descrizione	Conto	Subcont.	Art.	Subart.	Totale		
A.4.c	03	03	03	01	35	Proventi per servizi sanità pubblica veterinaria	-35.701,11
					36	Proventi per servizi veterinari art.3 D. Lgs. 51/20	-1.337.268,33
					37	Proventi per servizi veterinari art.3 D. Lgs. 51/20	-14.737,32
					38	Proventi per prestazioni veterinarie di rischio	-43.412,24
					39	Proventi per prestazioni veterinarie di rischio	-121.070,51
					40	Ricarica per servizi veterinari veterinari	-80.378,51
					41	Proventi per prestazioni di medicina equina	-89.480,75
					42	Proventi per prestazioni di veterinaria specialistica	0,00
					43	Ricarica per Convegni	0,00
					44	Ricarica per prestazioni veterinarie associate a servizi privati	-1.290.749,43
					45	Ricarica per prestazioni veterinarie associate a servizi privati	0,00
					46	Ricarica per prestazioni veterinarie associate a servizi privati	-11.327,53
					47	Ricarica per prestazioni veterinarie associate a servizi privati	-205.551,30
					48	Ricarica per prestazioni veterinarie associate a servizi privati	0,00
					49	Ricarica per prestazioni veterinarie associate a servizi privati	0,00
					50	Ricarica per prestazioni veterinarie associate a servizi privati	0,00
					51	Ricarica per prestazioni veterinarie associate a servizi privati	0,00
					52	Ricarica per prestazioni veterinarie associate a servizi privati	0,00
A.4.c Totale						-2.775.132,20	
A.5	03	14	01	01	01	Rimborsi assicurativi	-321.839,69
					02	Rimborsi di altri servizi assicurativi del personale della azienda in occasione di convegni e corsi	-2.246,29
					03	Altri rimborsi, recuperi e rimborsi di parte della Regione	-1.034,69
					04	Ricarica per prestazioni veterinarie associate a servizi privati	0,00
					05	Ricarica per prestazioni veterinarie associate a servizi privati	0,00
					06	Ricarica per prestazioni veterinarie associate a servizi privati	0,00
					07	Ricarica per prestazioni veterinarie associate a servizi privati	0,00
					08	Ricarica per prestazioni veterinarie associate a servizi privati	0,00
					09	Ricarica per prestazioni veterinarie associate a servizi privati	0,00
					10	Ricarica per prestazioni veterinarie associate a servizi privati	0,00
					11	Ricarica per prestazioni veterinarie associate a servizi privati	0,00
					12	Ricarica per prestazioni veterinarie associate a servizi privati	0,00
					13	Ricarica per prestazioni veterinarie associate a servizi privati	0,00
					14	Ricarica per prestazioni veterinarie associate a servizi privati	0,00
					15	Ricarica per prestazioni veterinarie associate a servizi privati	0,00
					16	Ricarica per prestazioni veterinarie associate a servizi privati	0,00
					17	Ricarica per prestazioni veterinarie associate a servizi privati	0,00
					18	Ricarica per prestazioni veterinarie associate a servizi privati	0,00
					19	Ricarica per prestazioni veterinarie associate a servizi privati	0,00
					20	Ricarica per prestazioni veterinarie associate a servizi privati	0,00
					21	Ricarica per prestazioni veterinarie associate a servizi privati	0,00
					22	Ricarica per prestazioni veterinarie associate a servizi privati	0,00
A.5 Totale						-11.659.856,33	
A.6	03	06	01	01	01	Contribuzione alla spesa per prestazioni sanitarie - Totale delle prestazioni per tutto il territorio	-7.291.176,51
					02	Contribuzione alla spesa per prestazioni sanitarie - Totale delle prestazioni per tutto il territorio	-57,43
					03	Contribuzione alla spesa per prestazioni sanitarie - Totale delle prestazioni per tutto il territorio	9.802,43
					04	Contribuzione alla spesa per prestazioni sanitarie - Totale delle prestazioni per tutto il territorio	-5.646,43
					05	Contribuzione alla spesa per prestazioni sanitarie - Totale delle prestazioni per tutto il territorio	-605.958,22
A.6 Totale						-3.045.965,43	
A.7	03	06	01	01	01	Quota imputata all'attività di prevenzione del personale della azienda	0,00
					02	Quota imputata all'attività di prevenzione del personale della azienda	0,00
					03	Quota imputata all'attività di prevenzione del personale della azienda	0,00
					04	Quota imputata all'attività di prevenzione del personale della azienda	0,00
					05	Quota imputata all'attività di prevenzione del personale della azienda	0,00
					06	Quota imputata all'attività di prevenzione del personale della azienda	0,00
A.7 Totale						-12.483.074,43	
A.8	03	07	01	01	01	Incremento delle mercolezioni materiali per lavori interni	0,00
A.8 Totale						0,00	
A.9	03	08	01	01	01	Rischi per infortunio in applicazione della normativa in materia di sicurezza nei luoghi di lavoro	0,00
					02	Rischi per infortunio in applicazione della normativa in materia di sicurezza nei luoghi di lavoro	0,00
					03	Rischi per infortunio in applicazione della normativa in materia di sicurezza nei luoghi di lavoro	0,00
					04	Rischi per infortunio in applicazione della normativa in materia di sicurezza nei luoghi di lavoro	0,00
					05	Rischi per infortunio in applicazione della normativa in materia di sicurezza nei luoghi di lavoro	0,00
					06	Rischi per infortunio in applicazione della normativa in materia di sicurezza nei luoghi di lavoro	0,00
					07	Rischi per infortunio in applicazione della normativa in materia di sicurezza nei luoghi di lavoro	0,00
					08	Rischi per infortunio in applicazione della normativa in materia di sicurezza nei luoghi di lavoro	0,00
					09	Rischi per infortunio in applicazione della normativa in materia di sicurezza nei luoghi di lavoro	0,00
					10	Rischi per infortunio in applicazione della normativa in materia di sicurezza nei luoghi di lavoro	0,00
					11	Rischi per infortunio in applicazione della normativa in materia di sicurezza nei luoghi di lavoro	0,00
					12	Rischi per infortunio in applicazione della normativa in materia di sicurezza nei luoghi di lavoro	0,00
					13	Rischi per infortunio in applicazione della normativa in materia di sicurezza nei luoghi di lavoro	0,00
					14	Rischi per infortunio in applicazione della normativa in materia di sicurezza nei luoghi di lavoro	0,00
					15	Rischi per infortunio in applicazione della normativa in materia di sicurezza nei luoghi di lavoro	0,00
					16	Rischi per infortunio in applicazione della normativa in materia di sicurezza nei luoghi di lavoro	0,00
					17	Rischi per infortunio in applicazione della normativa in materia di sicurezza nei luoghi di lavoro	0,00
					18	Rischi per infortunio in applicazione della normativa in materia di sicurezza nei luoghi di lavoro	0,00
					19	Rischi per infortunio in applicazione della normativa in materia di sicurezza nei luoghi di lavoro	0,00
					20	Rischi per infortunio in applicazione della normativa in materia di sicurezza nei luoghi di lavoro	0,00
					21	Rischi per infortunio in applicazione della normativa in materia di sicurezza nei luoghi di lavoro	0,00
					22	Rischi per infortunio in applicazione della normativa in materia di sicurezza nei luoghi di lavoro	0,00
A.9 Totale						-1.316.315,20	
A.1.a	03	09	01	01	01	Scarti abbassati, pronti su scarti di prodotti farmaceutici ad immissione con A/C	0,00
					02	Rischi su scarti di prodotti farmaceutici ad immissione con A/C	0,00
					03	Altre rettifiche sui costi di prodotti farmaceutici ad immissione con A/C	0,00
					04	Scarti abbassati, pronti su scarti di prodotti farmaceutici ad immissione con A/C	0,00
					05	Rischi su scarti di medicinali senza A/C	0,00
					06	Altre rettifiche sui costi di medicinali senza A/C	0,00
					07	Scarti abbassati, pronti su scarti di medicinali di produzione nazionale	0,00
					08	Rischi su scarti di medicinali di produzione nazionale	0,00
					09	Altre rettifiche sui costi di medicinali di produzione nazionale	0,00
					10	Rettifiche sui costi di sanza ad immissione da pubblica Azienda sanitaria pubblica della Regione - Modalità intracomunitaria	0,00
					11	Rettifiche sui costi di sanza ad immissione da pubblica Azienda sanitaria pubblica della Regione - Modalità intracomunitaria	0,00
					12	Rettifiche sui costi di sanza ad immissione da altri settori	0,00
					13	Scarti abbassati, pronti su scarti di medicinali medio	0,00
					14	Rischi su scarti di medicinali medio	0,00
					15	Altre rettifiche sui costi di medicinali medio	0,00
					16	Scarti abbassati, pronti su scarti di medicinali medio immettabili attivi	0,00
					17	Rischi su scarti di medicinali medio immettabili attivi	0,00
					18	Altre rettifiche sui costi di medicinali medio immettabili attivi	0,00
					19	Rischi su scarti di medicinali medio immettabili in vitro (VVO)	0,00
					20	Altre rettifiche sui costi di medicinali medio immettabili in vitro (VVO)	0,00
					21	Scarti abbassati, pronti su scarti di medicinali medio immettabili in vitro (VVO)	0,00
					22	Rischi su scarti di medicinali medio immettabili in vitro (VVO)	0,00
					23	Altre rettifiche sui costi di medicinali medio immettabili in vitro (VVO)	0,00
					24	Scarti abbassati, pronti su scarti di prodotti chimici	0,00
					25	Rischi su scarti di prodotti chimici	0,00
					26	Altre rettifiche sui costi di prodotti chimici	0,00
					27	Scarti abbassati, pronti su scarti di medicinali biotecnologici	0,00
					28	Rischi su scarti di medicinali biotecnologici	0,00
					29	Altre rettifiche sui costi di medicinali biotecnologici	0,00
					30	Scarti abbassati, pronti su scarti di prodotti chimici	0,00
					31	Rischi su scarti di prodotti chimici	0,00
					32	Altre rettifiche sui costi di medicinali chimici	0,00
					33	Scarti abbassati, pronti su scarti di medicinali chimici	0,00
					34	Rischi su scarti di medicinali chimici	0,00
					35	Altre rettifiche sui costi di medicinali chimici	0,00
					36	Scarti abbassati, pronti su scarti di medicinali chimici	0,00
					37	Rischi su scarti di medicinali chimici	0,00
					38	Altre rettifiche sui costi di medicinali chimici	0,00
					39	Scarti abbassati, pronti su scarti di medicinali chimici	0,00
					40	Rischi su scarti di medicinali chimici	0,00
					41	Altre rettifiche sui costi di medicinali chimici	0,00
					42	Scarti abbassati, pronti su scarti di medicinali chimici	0,00
					43	Rischi su scarti di medicinali chimici	0,00
					44	Altre rettifiche sui costi di medicinali chimici	0,00
					45	Scarti abbassati, pronti su scarti di medicinali chimici	0,00
					46	Rischi su scarti di medicinali chimici	0,00
					47	Altre rettifiche sui costi di medicinali chimici	0,00
					48	Scarti abbassati, pronti su scarti di medicinali chimici	0,00
					49	Rischi su scarti di medicinali chimici	0,00
					50	Altre rettifiche sui costi di medicinali chimici	0,00
					51	Scarti abbassati, pronti su scarti di medicinali chimici	0,00
					52	Rischi su scarti di medicinali chimici	0,00
					53	Altre rettifiche sui costi di medicinali chimici	0,00
					54	Scarti abbassati, pronti su scarti di medicinali chimici	0,00
					55	Rischi su scarti di medicinali chimici	0,00
					56	Altre rettifiche sui costi di medicinali chimici	0,00
					57	Scarti abbassati, pronti su scarti di medicinali chimici	0,00
					58	Rischi su scarti di medicinali chimici	0,00
					59	Altre rettifiche sui costi di medicinali chimici	0,00
					60	Scarti abbassati, pronti su scarti di medicinali chimici	0,00
					61	Rischi su scarti di medicinali chimici	0,00
					62	Altre rettifiche sui costi di medicinali chimici	0,00
					63	Scarti abbassati, pronti su scarti di medicinali chimici	0,00
					64	Rischi su scarti di medicinali chimici	0,00
					65	Altre rettifiche sui costi di medicinali chimici	0,00
					66	Scarti abbassati, pronti su scarti di medicinali chimici	0,00
					67	Rischi su scarti di medicinali chimici	0,00
					68	Altre rettifiche sui costi di medicinali chimici	0,00
					69	Scarti abbassati, pronti su scarti di medicinali chimici	0,00
					70	Rischi su scarti di medicinali chimici	0,00
					71	Altre rettifiche sui costi di medicinali chimici	0,00
					72	Scarti abbassati, pronti su scarti di medicinali chimici	0,00
					73	Rischi su scarti di medicinali chimici	0,00
					74	Altre rettifiche sui costi di medicinali chimici	0,00
					75	Scarti abbassati, pronti su scarti di medicinali chimici	0,00
					76	Rischi su scarti di medicinali chimici	0,00
					77	Altre rettifiche sui costi di medicinali chimici	0,00
					78	Scarti abbassati, pronti su scarti di medicinali chimici	0,00
					79	Rischi su scarti di medicinali chimici	0,00
					80	Altre rettifiche sui costi di medicinali chimici	0,00
					81	Scarti abbassati, pronti su scarti di medicinali chimici	0,00
					82	Rischi su scarti di medicinali chimici	

Indicatore	SECT	GRUPPO	ANNO	CONTO	SOTTOCONTO	DESCRIZIONE	Totale
B.1.a	07	01	01	03	10	Dispositivi per dialisi	3.245.317,97
					11	Dispositivi medico-chirurgici in vetro (D.Lgs. 322/2002)	16.555.493,18
					12	Dispositivi da somministrazione, in vetro o plastica	7.022,28
					13	Dispositivi in plastica di altri	0,00
					14	Straordinarie per esplorazioni funzionali ed interventi terapeutici	0,00
					15	Strumentazione per radiologia diagnostica ed interventistica	68.974,58
					16	Strumentario chirurgico plastico e riabilitativo	312.903,26
					17	Dispositivi ortopedici impiantabili - vari	0,00
					18	Dispositivi per sistema arterio-venoso	0,00
					19	Giocattoli accademici e giochi ricreativi	237,41
					20	Altri dispositivi per accertamento diagnostico	2.498,29
					21	Dispositivi per accertamento diagnostico (D.Lgs. 322/2002)	0,00
					22	Dispositivi per accertamento diagnostico	0,00
					23	Dispositivi da sutura	2.599,84
					24	Dispositivi per sistema nervoso e midollo	0,00
					25	Dispositivi per ortopedia, ortodonzia e ortodonzologia	0,00
					26	Dispositivi per accertamento diagnostico e terapia	0,00
					27	Dispositivi di protezione e ausili per incontinenti (D.Lgs. 46/21)	2.874,24
					28	Dispositivi per accertamento diagnostico	0,00
					29	Dispositivi vari	24.001.978,11
					30	Dispositivi per medicazioni generali e specialistiche	0,00
				04	01	Prodotti dietetici	709.562,22
					02	Auxili per mobilità con tecnologia AIC	50,21
					03	Siti	121.014,22
					04	Medici obbligati	1.568.227,24
					05	Altri medici	208.451,92
					06	Altri materiali per la profilassi	44.782,88
					07	Prodotti chimici	262.771,14
					08	Medicinali ad uso veterinario	12.444,88
					09	Materiali chirurgici, sanitari e dispositivi per uso veterinario	422,00
					10	Altri materiali e beni sanitari per uso ospedaliero	31.724,42
					11	Materiali di consumo per laboratorio (senza CNP)	752.222,27
					12	Materiali di consumo per accertamento diagnostico (senza CNP)	477.222,59
					13	Altri materiali e prodotti sanitari (senza CNP)	56.744,42
					14	Beni e prodotti sanitari da Aziende sanitarie pubbliche della Regione	7,28
B.1.a Totale							120.457.334,00
B.1.b	07	01	01	02	01	Scarti, scorie, preri e sottoprodotti di prodotti chimici	-55,88
					02	Rifiuti su oggetti di prodotti chimici	0,00
					03	Altre rifiuti su oggetti di prodotti chimici	0,00
					04	Scarti, scorie, preri e sottoprodotti di materiali di quarantena, di cultura e di coltivazione in camera	0,00
					05	Altre rifiuti che non sono di materiali di quarantena, di cultura e di coltivazione in camera	0,00
					06	Scarti, scorie, preri e sottoprodotti di combustibili, carburanti e lubrificanti	0,00
					07	Rifiuti su scorie di combustibili, carburanti e lubrificanti	0,00
					08	Altre rifiuti su scorie di combustibili, carburanti e lubrificanti	0,00
					09	Scarti, scorie, preri e sottoprodotti di rifiuti industriali e domestici	0,00
					10	Rifiuti su scorie di rifiuti industriali e domestici	0,00
					11	Altre rifiuti su scorie di rifiuti industriali e domestici	0,00
					12	Scarti, scorie, preri e sottoprodotti di rifiuti per la manutenzione	0,00
					13	Rifiuti su scorie di materiali per la manutenzione	0,00
					14	Altre rifiuti su scorie di materiali per la manutenzione	0,00
					15	Scarti, scorie, preri e sottoprodotti di rifiuti non sanitari	0,00
					16	Rifiuti su scorie di rifiuti non sanitari	0,00
					17	Altre rifiuti su scorie di rifiuti non sanitari	0,00
					18	Altre rifiuti su scorie di rifiuti non sanitari da Aziende sanitarie pubbliche della Regione	0,00
					19	Rifiuti su scorie di beni e prodotti non sanitari da Aziende sanitarie pubbliche della Regione	0,00
					20	Altre rifiuti su scorie di beni e prodotti non sanitari da Aziende sanitarie pubbliche della Regione	0,00
					21	Prodotti chimici	651.334,14
					22	Materiali di quarantena, di cultura e di coltivazione in camera	331.294,86
					23	Combustibili, carburanti e lubrificanti	222.037,70
					24	Scarti industriali	212.083,01
					25	Combustibili e carburanti	211.248,22
					26	Materiali per la manutenzione di motori e macchine	13.702,18
					27	Materiali per la manutenzione di motori e macchine	570,32
					28	Materiali per la manutenzione di attrezzature tecniche sanitarie	2.506,25
					29	Materiali per la manutenzione di strumenti	488,28
					30	Materiali per la manutenzione di altro	17.288,18
					31	Altri beni e prodotti non sanitari	686.786,42
B.1.b Totale							3.128.676,83
B.1.c	03	02	01	04	01	Rimanenze finali medicinali con AIC	-2.764.122,13
					02	Rimanenze finali soluzioni iniettabili con AIC	-143.076,17
					03	Rimanenze finali soluzioni con AIC	-45.452,12
					04	Rimanenze finali altri casi medici con AIC	0,00
					05	Rimanenze finali medicinali con AIC	-60.175,22
					06	Rimanenze finali medicinali senza AIC	-15.445,01
					07	Rimanenze finali medicinali di prodotti naturali	0,00
					08	Rimanenze finali scorie ed imballaggi	0,00
					09	Rimanenze finali strumentazione per laboratorio e radiologia	0,00
					10	Rimanenze finali materiale per sterilizzazione	-28.275,98
					11	Rimanenze finali dispositivi per chirurgia mininvasiva ed endoscopia	-762,00
					12	Rimanenze finali prodotti ortopedici e vari per ortodonzia e ortodonzologia	0,00
					13	Rimanenze finali prodotti ortopedici e vari	0,00
					14	Rimanenze finali prodotti ortopedici e vari	0,00
					15	Rimanenze finali prodotti ortopedici e vari	-1.460.151,00
					16	Rimanenze finali prodotti ortopedici e vari	0,00
					17	Rimanenze finali prodotti ortopedici e vari	-10.720,79
					18	Rimanenze finali strumentazione per radiologia funzionale ed interventi terapeutici	0,00
					19	Rimanenze finali dispositivi per cura	-242.912,72
					20	Rimanenze finali ortopedici e vari per radiologia diagnostica ed interventistica	-6.814,16
					21	Rimanenze finali ortopedici e vari per radiologia diagnostica ed interventistica	-7.232,51
					22	Rimanenze finali dispositivi medico-diagnostici (D.Lgs. 322/2002)	-1.822.281,24
					23	Rimanenze finali dispositivi medici impiantabili - vari	-3.074.921,25
					24	Rimanenze finali dispositivi per sistema arterio-venoso	0,00
					25	Rimanenze finali ortopedici e vari per accertamento diagnostico	0,00
					26	Rimanenze finali prodotti a caldo	34.089,11
					27	Rimanenze finali prodotti a caldo	0,00
					28	Rimanenze finali altri prodotti ortopedici e vari con AIC	-23.511,46
					29	Rimanenze finali altri	-497.422,52
					30	Rimanenze finali prodotti ortopedici e vari	-37.702,12
					31	Rimanenze finali altri prodotti ortopedici e vari	-4.021,82
					32	Rimanenze finali prodotti chimici	-80.260,42
					33	Rimanenze finali medicinali ad uso veterinario	-248,23
					34	Rimanenze finali altri medicinali, sanitari e dispositivi per uso veterinario	0,00
					35	Rimanenze finali altri medicinali, sanitari e dispositivi per uso veterinario	0,00
					36	Rimanenze finali prodotti ortopedici e vari per laboratorio	-882.450,92
					37	Rimanenze finali medicinali di consumo non specifici per accertamento diagnostico	-45.145,42
					38	Rimanenze finali altri beni e prodotti vari	-19.162,32
					39	Rimanenze finali di prodotti da somministrazione, profilassi e prodotti	-6.225,32
					40	Rimanenze finali di prodotti ortopedici e vari	0,00
					41	Rimanenze finali altri e prodotti per accertamento diagnostico	0,00
					42	Rimanenze finali di prodotti ortopedici e vari (D.Lgs. 46/21)	0,00
					43	Rimanenze finali di prodotti ortopedici e vari per accertamento diagnostico	0,00
					44	Rimanenze finali di prodotti da sutura	0,00
					45	Rimanenze finali di prodotti per sistema nervoso e midollo	0,00
					46	Rimanenze finali di prodotti per ortodonzia, ortodonzia e ortodonzologia	0,00
					47	Rimanenze finali di prodotti per accertamento diagnostico e terapia	0,00
					48	Rimanenze finali di prodotti di protezione e ausili per incontinenti (D.Lgs. 46/21)	0,00
					49	Rimanenze finali di prodotti per accertamento diagnostico	0,00
					50	Rimanenze finali di prodotti per accertamento diagnostico	0,00
					51	Rimanenze finali di prodotti per medicazioni generali e specialistiche	-1.244.422,72
					52	Rimanenze finali di prodotti ortopedici e vari	0,00
				05	01	Rimanenze finali medicinali con AIC	3.751.984,42
					02	Rimanenze finali medicinali con AIC	23.471,40
					03	Rimanenze finali medicinali con AIC	27.108,41
					04	Rimanenze finali medicinali con AIC	0,00
					05	Rimanenze finali medicinali con AIC	25.702,42
					06	Rimanenze finali medicinali con AIC	14.229,75
					07	Rimanenze finali medicinali con AIC	0,00
					08	Rimanenze finali medicinali con AIC	0,00
					09	Rimanenze finali medicinali con AIC	0,00
					10	Rimanenze finali medicinali con AIC	298,82
					11	Rimanenze finali medicinali con AIC	0,00
					12	Rimanenze finali medicinali con AIC	0,00

DESCRIZIONE	Totale	
B.10.a		
07 10 01 01 13	Risparmio titoli a port. oculistica	0,00
14	Risparmio titoli a port. oculistica e oftalmica	0,00
15	Risparmio titoli a port. oculistica e oftalmica e prodotti per oculistica	903.662,31
16	Risparmio titoli a port. a c.a. (titoli) per persone a c.a.	0,00
17	Risparmio titoli a port. a c.a. (titoli) per persone a c.a.	0,00
18	Risparmio titoli a port. a c.a. (titoli) per persone a c.a.	0,00
19	Risparmio titoli a port. a c.a. (titoli) per persone a c.a.	219.354,22
20	Risparmio titoli a port. a c.a. (titoli) per persone a c.a.	206,31
21	Risparmio titoli a port. a c.a. (titoli) per persone a c.a.	0,00
22	Risparmio titoli a port. a c.a. (titoli) per persone a c.a.	1.682.163,22
23	Risparmio titoli a port. a c.a. (titoli) per persone a c.a.	0,00
24	Risparmio titoli a port. a c.a. (titoli) per persone a c.a.	0,00
25	Risparmio titoli a port. a c.a. (titoli) per persone a c.a.	0,00
26	Risparmio titoli a port. a c.a. (titoli) per persone a c.a.	28.022,04
27	Risparmio titoli a port. a c.a. (titoli) per persone a c.a.	0,00
28	Risparmio titoli a port. a c.a. (titoli) per persone a c.a.	16.542,71
29	Risparmio titoli a port. a c.a. (titoli) per persone a c.a.	267.345,22
30	Risparmio titoli a port. a c.a. (titoli) per persone a c.a.	0,00
31	Risparmio titoli a port. a c.a. (titoli) per persone a c.a.	8.852,71
32	Risparmio titoli a port. a c.a. (titoli) per persone a c.a.	49.897,00
33	Risparmio titoli a port. a c.a. (titoli) per persone a c.a.	2.988,25
34	Risparmio titoli a port. a c.a. (titoli) per persone a c.a.	0,00
35	Risparmio titoli a port. a c.a. (titoli) per persone a c.a.	0,00
36	Risparmio titoli a port. a c.a. (titoli) per persone a c.a.	234.254,66
37	Risparmio titoli a port. a c.a. (titoli) per persone a c.a.	124.028,27
38	Risparmio titoli a port. a c.a. (titoli) per persone a c.a.	14.879,45
39	Risparmio titoli a port. a c.a. (titoli) per persone a c.a.	0,00
40	Risparmio titoli a port. a c.a. (titoli) per persone a c.a.	0,00
41	Risparmio titoli a port. a c.a. (titoli) per persone a c.a.	0,00
42	Risparmio titoli a port. a c.a. (titoli) per persone a c.a.	0,00
43	Risparmio titoli a port. a c.a. (titoli) per persone a c.a.	0,00
44	Risparmio titoli a port. a c.a. (titoli) per persone a c.a.	0,00
45	Risparmio titoli a port. a c.a. (titoli) per persone a c.a.	0,00
46	Risparmio titoli a port. a c.a. (titoli) per persone a c.a.	0,00
47	Risparmio titoli a port. a c.a. (titoli) per persone a c.a.	0,00
48	Risparmio titoli a port. a c.a. (titoli) per persone a c.a.	0,00
49	Risparmio titoli a port. a c.a. (titoli) per persone a c.a.	0,00
50	Risparmio titoli a port. a c.a. (titoli) per persone a c.a.	4.204.272,22
51	Risparmio titoli a port. a c.a. (titoli) per persone a c.a.	0,00
52	Risparmio titoli a port. a c.a. (titoli) per persone a c.a.	0,00
B.10.a Totale	-4.584.332,20	
B.10.b		
03 09 01 06 01	Risparmio titoli a port. a c.a. (titoli) per persone a c.a.	-5.943,66
02	Risparmio titoli a port. a c.a. (titoli) per persone a c.a.	-25.922,50
03	Risparmio titoli a port. a c.a. (titoli) per persone a c.a.	0,00
04	Risparmio titoli a port. a c.a. (titoli) per persone a c.a.	-22.123,04
05	Risparmio titoli a port. a c.a. (titoli) per persone a c.a.	-222.020,15
06	Risparmio titoli a port. a c.a. (titoli) per persone a c.a.	-1.292,22
07	Risparmio titoli a port. a c.a. (titoli) per persone a c.a.	0,00
08	Risparmio titoli a port. a c.a. (titoli) per persone a c.a.	0,00
09	Risparmio titoli a port. a c.a. (titoli) per persone a c.a.	0,00
10	Risparmio titoli a port. a c.a. (titoli) per persone a c.a.	0,00
11	Risparmio titoli a port. a c.a. (titoli) per persone a c.a.	408,37
12	Risparmio titoli a port. a c.a. (titoli) per persone a c.a.	-994.155,91
13	Risparmio titoli a port. a c.a. (titoli) per persone a c.a.	0,00
14	Risparmio titoli a port. a c.a. (titoli) per persone a c.a.	5.712,22
15	Risparmio titoli a port. a c.a. (titoli) per persone a c.a.	77.226,22
16	Risparmio titoli a port. a c.a. (titoli) per persone a c.a.	0,00
17	Risparmio titoli a port. a c.a. (titoli) per persone a c.a.	44.216,77
18	Risparmio titoli a port. a c.a. (titoli) per persone a c.a.	604.234,10
19	Risparmio titoli a port. a c.a. (titoli) per persone a c.a.	0,00
20	Risparmio titoli a port. a c.a. (titoli) per persone a c.a.	0,00
21	Risparmio titoli a port. a c.a. (titoli) per persone a c.a.	1.000,00
22	Risparmio titoli a port. a c.a. (titoli) per persone a c.a.	0,00
23	Risparmio titoli a port. a c.a. (titoli) per persone a c.a.	171,60
24	Risparmio titoli a port. a c.a. (titoli) per persone a c.a.	22.840,25
25	Risparmio titoli a port. a c.a. (titoli) per persone a c.a.	0,00
B.10.b Totale	-293.117,84	
B.11.a		
07 15 01 01 01	Accantonamenti per cassa c/c di ademp. processuali	5.234.206,22
02	Accantonamenti per cassa c/c di ademp. processuali	910.462,33
03	Accantonamenti per cassa c/c di ademp. processuali	0,00
04	Accantonamenti per cassa c/c di ademp. processuali	4.029.743,13
05	Accantonamenti per cassa c/c di ademp. processuali	0,00
06	Accantonamenti per cassa c/c di ademp. processuali	0,00
B.11.a Totale	10.174.212,52	
B.11.b		
07 15 03 01 01	Accantonamenti per cassa c/c di ademp. processuali	217.244,24
B.11.b Totale	217.244,24	
B.11.c		
07 15 03 01 01	Accantonamenti per cassa c/c di ademp. processuali	0,00
02	Accantonamenti per cassa c/c di ademp. processuali	0,00
03	Accantonamenti per cassa c/c di ademp. processuali	0,00
04	Accantonamenti per cassa c/c di ademp. processuali	0,00
05	Accantonamenti per cassa c/c di ademp. processuali	0,00
06	Accantonamenti per cassa c/c di ademp. processuali	0,00
07	Accantonamenti per cassa c/c di ademp. processuali	0,00
08	Accantonamenti per cassa c/c di ademp. processuali	0,00
09	Accantonamenti per cassa c/c di ademp. processuali	0,00
10	Accantonamenti per cassa c/c di ademp. processuali	0,00
11	Accantonamenti per cassa c/c di ademp. processuali	0,00
12	Accantonamenti per cassa c/c di ademp. processuali	4.247.790,22
13	Accantonamenti per cassa c/c di ademp. processuali	0,00
14	Accantonamenti per cassa c/c di ademp. processuali	0,00
15	Accantonamenti per cassa c/c di ademp. processuali	0,00
16	Accantonamenti per cassa c/c di ademp. processuali	0,00
17	Accantonamenti per cassa c/c di ademp. processuali	0,00
18	Accantonamenti per cassa c/c di ademp. processuali	0,00
19	Accantonamenti per cassa c/c di ademp. processuali	0,00
20	Accantonamenti per cassa c/c di ademp. processuali	0,00
B.11.c Totale	4.247.790,22	
B.11.d		
07 15 04 01 01	Accantonamenti per cassa c/c di ademp. processuali	4.847.156,22
02	Accantonamenti per cassa c/c di ademp. processuali	1.742.220,22
03	Accantonamenti per cassa c/c di ademp. processuali	275.146,22
04	Accantonamenti per cassa c/c di ademp. processuali	0,00
05	Accantonamenti per cassa c/c di ademp. processuali	0,00
06	Accantonamenti per cassa c/c di ademp. processuali	0,00
07	Accantonamenti per cassa c/c di ademp. processuali	0,00
08	Accantonamenti per cassa c/c di ademp. processuali	0,00
09	Accantonamenti per cassa c/c di ademp. processuali	0,00
10	Accantonamenti per cassa c/c di ademp. processuali	0,00
11	Accantonamenti per cassa c/c di ademp. processuali	0,00
12	Accantonamenti per cassa c/c di ademp. processuali	0,00
13	Accantonamenti per cassa c/c di ademp. processuali	0,00
14	Accantonamenti per cassa c/c di ademp. processuali	0,00
15	Accantonamenti per cassa c/c di ademp. processuali	0,00
16	Accantonamenti per cassa c/c di ademp. processuali	0,00
17	Accantonamenti per cassa c/c di ademp. processuali	0,00
18	Accantonamenti per cassa c/c di ademp. processuali	0,00
19	Accantonamenti per cassa c/c di ademp. processuali	0,00
20	Accantonamenti per cassa c/c di ademp. processuali	0,00
B.11.d Totale	7.864.462,66	
B.2.a		
07 02 01 01 01	Costi per assicurazione RMC	21.022.961,22
02	Costi per assicurazione RMC	7.821.121,22
03	Costi per assicurazione RMC	8.712.472,22
04	Costi per assicurazione RMC	3.884.125,22
05	Costi per assicurazione RMC	92.145,22
06	Costi per assicurazione RMC	125.167,22
07	Costi per assicurazione RMC	231.224,22
B.2.a Totale	47.880.475,15	
B.2.b		
07 02 01 02 01	Costi per assicurazione RMC	7.444.225,13
02	Costi per assicurazione RMC	467.815,22
03	Costi per assicurazione RMC	1.071.224,22
04	Costi per assicurazione RMC	620.546,12
B.2.b Totale	9.603.810,67	
B.2.c		
03 04 01 05 01	Costi per assicurazione RMC	0,00
02	Costi per assicurazione RMC	0,00
03	Costi per assicurazione RMC	0,00
04	Costi per assicurazione RMC	0,00
05	Costi per assicurazione RMC	0,00
06	Costi per assicurazione RMC	0,00
07	Costi per assicurazione RMC	0,00
08	Costi per assicurazione RMC	0,00
09	Costi per assicurazione RMC	0,00
10	Costi per assicurazione RMC	0,00
11	Costi per assicurazione RMC	0,00
12	Costi per assicurazione RMC	0,00
13	Costi per assicurazione RMC	0,00
14	Costi per assicurazione RMC	0,00
15	Costi per assicurazione RMC	0,00
16	Costi per assicurazione RMC	0,00
17	Costi per assicurazione RMC	0,00
18	Costi per assicurazione RMC	0,00
19	Costi per assicurazione RMC	0,00
20	Costi per assicurazione RMC	0,00
B.2.c Totale	0,00	

Relazione	SENE	GRUPPO	MASTRO	CONTO	CONTRO	DESCRIZIONE	Totale
B.3.b	07	02	02	02	10	Consulenze e lavoro di terzi incaricati ruolo tecnico - esterna	5,99
					11	Consulenze e lavoro di terzi incaricati ruolo tecnico - interno	0,00
					12	Consulenze e lavoro di terzi incaricati ruolo amministrativo - esterno	0,00
					13	Consulenze e lavoro di terzi incaricati ruolo amministrativo - interno	0,00
					14	Collaboratori coordinati e collaboratori non coordinati di pronto - ruolo tecnico	53,00
					15	Collaboratori coordinati e collaboratori non coordinati di pronto - ruolo amministrativo	4.057,00
					16	Collaboratori coordinati e collaboratori non coordinati di pronto - ruolo professionale	0,00
					17	Incidenti a personale universitario - area non sanitaria	0,00
					18	Lavoro interinale - area non sanitaria	2.220.769,50
					19	Collaborazioni e prestazioni di lavoro per attività formative - Incidenti	0,00
					20	Collaborazioni e prestazioni di lavoro per attività formative - Incidenti	0,00
					21	Collaborazioni e prestazioni di lavoro per attività formative - Incidenti	0,00
					22	Altre collaborazioni e prestazioni di lavoro - area non sanitaria	0,00
					23	Personale incaricato attività materiali non sanitarie	211.848,85
					24	Comprensivi precorsi (PT) esterni	607.959,79
					25	Rimborso oneri di personale precario non sanitarie in comando da Atenee e settore pubblico della Regione	0,55
					26	Rimborso oneri di personale precario non sanitarie in comando da Regione, società pubbliche e da Università	0,00
					27	Rimborso oneri di personale precario non sanitarie in comando da aziende di altre Regioni (Costruzioni)	0,00
B.3.b Totale							3.011.426,83
B.3.c	07	02	02	02	01	Forniture informatiche, carta stampata, di ufficio	2.222,44
					02	Forniture informatiche, carta stampata, di ufficio	1.406.218,01
B.3.c Totale							1.408.440,45
B.4	07	03	01	01	01	Acquisto e manutenzione di biblicoteche e loro pertinenze immobili strumentali e indispensabili	2.178.472,49
					02	Manutenzione e riparazione di biblicoteche e loro pertinenze immobili strumentali e indispensabili	0,00
					03	Manutenzione e riparazione di immobili e macchinari	949.164,10
					04	Manutenzione e riparazione di impianti sanitari e scientifici	693.923,49
					05	Manutenzione e riparazione di mobili e arredi	5.233,00
					06	Manutenzione e riparazione di automezzi	16.293,44
					07	Altre manutenzioni e riparazioni	0.175.025,70
					08	Manutenzioni e riparazioni da Appalto sanitarie pubbliche della Regione	0,00
B.4 Totale							17.228.035,60
B.5	07	04	01	01	01	Indicazioni	235.267,17
					02	Canoni di indebito - area sanitaria - autorizzati sanitari	33.997,74
					03	Canoni di indebito - area sanitaria - autorizzati sanitari	4.925.979,07
					04	Canoni di indebito - area non sanitaria	693.290,26
					05	Canoni di indebito - area non sanitaria - autorizzati non sanitari	125.020,19
					06	Canoni di indebito - area non sanitaria - autorizzati non sanitari	3.746,10
					07	Altri canoni di indebito - area non sanitaria	292.566,55
					08	Canoni di locazione finanziata per attrezzature sanitarie	0,00
					09	Canoni di locazione finanziaria per altri beni sanitari	0,00
					10	Canoni di locazione finanziaria per attrezzature sanitarie	148.912,07
					11	Canoni di locazione finanziaria per altri beni sanitari	0,00
					12	Canoni di locazione finanziaria per altri beni non sanitari	0,00
					13	Canoni di locazione finanziaria per macchine strumentali non sanitarie	0,00
					14	Canoni di locazione finanziaria per altri beni non sanitari	0,00
					15	Locazioni e noleggi di Abende sanitarie pubbliche della Regione - area sanitaria	0,00
					16	Locazioni e noleggi di Abende sanitarie pubbliche della Regione - area non sanitaria	0,00
B.5 Totale							6.447.430,50
B.5.a	07	04	01	01	01	Costo del personale di pronto soccorso - tempo indeterminato - Contrattazione base	57.337.876,50
					02	Costo del personale di pronto soccorso - tempo indeterminato - Indennità variabili	2.023.026,20
					03	Costo del personale di pronto soccorso - tempo indeterminato - Premi e incentivazioni	493.500,27
					04	Costo del personale di pronto soccorso - tempo indeterminato - Stipendio	690.781,44
					05	Costo del personale di pronto soccorso - tempo indeterminato - Oneri Sociali	35.294.466,47
					06	Costo del personale di pronto soccorso - tempo indeterminato - Accantonamento TFR	119.647,43
					07	Costo del personale di pronto soccorso - tempo indeterminato - Altri costi del personale	6.548,29
					08	Costo del personale di pronto soccorso - tempo indeterminato - Altri costi del personale	3.405.212,24
					09	Costo del personale di pronto soccorso - tempo indeterminato - Indennità variabili	152.541,55
					10	Costo del personale di pronto soccorso - tempo indeterminato - Premi e incentivazioni	0,00
					11	Costo del personale di pronto soccorso - tempo indeterminato - Stipendio	1.225.993,71
					12	Costo del personale di pronto soccorso - tempo indeterminato - Oneri Sociali	1.029.972,92
					13	Costo del personale di pronto soccorso - tempo indeterminato - Accantonamento TFR	0,00
					14	Costo del personale di pronto soccorso - tempo indeterminato - Altri costi del personale	0,00
					15	Costo del personale di pronto soccorso - tempo indeterminato - Altri costi del personale	0,00
					16	Costo del personale di pronto soccorso - tempo indeterminato - Contrattazione base	69.046,86
					17	Costo del personale di pronto soccorso - tempo indeterminato - Indennità variabili	0,00
					18	Costo del personale di pronto soccorso - tempo indeterminato - Premi e incentivazioni	0,00
					19	Costo del personale di pronto soccorso - tempo indeterminato - Stipendio	0,00
					20	Costo del personale di pronto soccorso - tempo indeterminato - Oneri Sociali	0,00
					21	Costo del personale di pronto soccorso - tempo indeterminato - Accantonamento TFR	97.827,14
					22	Costo del personale di pronto soccorso - tempo indeterminato - Altri costi del personale	0,00
B.5.a Totale							96.261.430,50
B.5.b	07	04	01	01	01	Costo del personale di pronto soccorso - tempo indeterminato - Contrattazione base	3.011.112,90
					02	Costo del personale di pronto soccorso - tempo indeterminato - Indennità variabili	91.237,99
					03	Costo del personale di pronto soccorso - tempo indeterminato - Premi e incentivazioni	74.725,27
					04	Costo del personale di pronto soccorso - tempo indeterminato - Stipendio	70.281,19
					05	Costo del personale di pronto soccorso - tempo indeterminato - Oneri Sociali	1.188.438,00
					06	Costo del personale di pronto soccorso - tempo indeterminato - Accantonamento TFR	0,00
					07	Costo del personale di pronto soccorso - tempo indeterminato - Altri costi del personale	0,00
					08	Costo del personale di pronto soccorso - tempo indeterminato - Contrattazione base	756.457,46
					09	Costo del personale di pronto soccorso - tempo indeterminato - Indennità variabili	2.023,04
					10	Costo del personale di pronto soccorso - tempo indeterminato - Premi e incentivazioni	0,00
					11	Costo del personale di pronto soccorso - tempo indeterminato - Stipendio	4.268,20
					12	Costo del personale di pronto soccorso - tempo indeterminato - Oneri Sociali	223.285,27
					13	Costo del personale di pronto soccorso - tempo indeterminato - Accantonamento TFR	0,00
					14	Costo del personale di pronto soccorso - tempo indeterminato - Altri costi del personale	0,00
					15	Costo del personale di pronto soccorso - tempo indeterminato - Altri costi del personale	0,00
					16	Costo del personale di pronto soccorso - tempo indeterminato - Contrattazione base	119.629,16
					17	Costo del personale di pronto soccorso - tempo indeterminato - Indennità variabili	0,00
					18	Costo del personale di pronto soccorso - tempo indeterminato - Premi e incentivazioni	0,00
					19	Costo del personale di pronto soccorso - tempo indeterminato - Stipendio	0,00
					20	Costo del personale di pronto soccorso - tempo indeterminato - Oneri Sociali	0,00
					21	Costo del personale di pronto soccorso - tempo indeterminato - Accantonamento TFR	37.822,49
					22	Costo del personale di pronto soccorso - tempo indeterminato - Altri costi del personale	0,00
B.5.b Totale							6.187.284,70
B.5.c	07	04	02	01	01	Costo del personale comparto ruolo sanitario - tempo indeterminato - Contrattazione base	65.219.332,60
					02	Costo del personale comparto ruolo sanitario - tempo indeterminato - Indennità variabili	4.717.184,65
					03	Costo del personale comparto ruolo sanitario - tempo indeterminato - Premi e incentivazioni	1.147.553,25
					04	Costo del personale comparto ruolo sanitario - tempo indeterminato - Stipendio	2.074.770,28
					05	Costo del personale comparto ruolo sanitario - tempo indeterminato - Oneri Sociali	21.314.597,80
					06	Costo del personale comparto ruolo sanitario - tempo indeterminato - Accantonamento TFR	0,00
					07	Costo del personale comparto ruolo sanitario - tempo indeterminato - Altri costi del personale	0,00
					08	Costo del personale comparto ruolo sanitario - tempo indeterminato - Contrattazione base	889.798,67
					09	Costo del personale comparto ruolo sanitario - tempo indeterminato - Indennità variabili	91.106,18
					10	Costo del personale comparto ruolo sanitario - tempo indeterminato - Premi e incentivazioni	0,00
					11	Costo del personale comparto ruolo sanitario - tempo indeterminato - Stipendio	26.429,07
					12	Costo del personale comparto ruolo sanitario - tempo indeterminato - Oneri Sociali	228.270,23
					13	Costo del personale comparto ruolo sanitario - tempo indeterminato - Accantonamento TFR	0,00
					14	Costo del personale comparto ruolo sanitario - tempo indeterminato - Altri costi del personale	0,00
					15	Costo del personale comparto ruolo sanitario - tempo indeterminato - Altri costi del personale	2,93
B.5.c Totale							96.167.735,23
B.5.d	07	04	01	01	01	Costo del personale di pronto soccorso - tempo indeterminato - Contrattazione base	229.712,00
					02	Costo del personale di pronto soccorso - tempo indeterminato - Indennità variabili	0,00
					03	Costo del personale di pronto soccorso - tempo indeterminato - Premi e incentivazioni	7.027,60
					04	Costo del personale di pronto soccorso - tempo indeterminato - Stipendio	0,00
					05	Costo del personale di pronto soccorso - tempo indeterminato - Oneri Sociali	0,00
					06	Costo del personale di pronto soccorso - tempo indeterminato - Accantonamento TFR	82.027,72
					07	Costo del personale di pronto soccorso - tempo indeterminato - Altri costi del personale	0,00
					08	Costo del personale di pronto soccorso - tempo indeterminato - Altri costi del personale	0,00
					09	Costo del personale di pronto soccorso - tempo indeterminato - Contrattazione base	34.018,51
					10	Costo del personale di pronto soccorso - tempo indeterminato - Indennità variabili	0,00
					11	Costo del personale di pronto soccorso - tempo indeterminato - Premi e incentivazioni	0,00
					12	Costo del personale di pronto soccorso - tempo indeterminato - Stipendio	0,00
					13	Costo del personale di pronto soccorso - tempo indeterminato - Oneri Sociali	462,29
					14	Costo del personale di pronto soccorso - tempo indeterminato - Accantonamento TFR	0,00
					15	Costo del personale di pronto soccorso - tempo indeterminato - Altri costi del personale	0,00
					16	Costo del personale di pronto soccorso - tempo indeterminato - Contrattazione base	0,00
					17	Costo del personale di pronto soccorso - tempo indeterminato - Indennità variabili	0,00
					18	Costo del personale di pronto soccorso - tempo indeterminato - Premi e incentivazioni	0,00
					19	Costo del personale di pronto soccorso - tempo indeterminato - Stipendio	0,00
					20	Costo del personale di pronto soccorso - tempo indeterminato - Oneri Sociali	0,00
					21	Costo del personale di pronto soccorso - tempo indeterminato - Accantonamento TFR	0,00
					22	Costo del personale di pronto soccorso - tempo indeterminato - Altri costi del personale	0,00
B.5.d Totale							127.144,75

[Handwritten signature]

RIEPILOGO	SESTRI	ORZINUOVI	MASSIMO	CONTINO	SCOTTOLANO	DESCRIZIONE	Totale					
B.6.d	07	07	01	01	01	Costo del personale dirigente ruolo tecnico - tempo indeterminato - Indennità variabili	0,00					
					02	Costo del personale dirigente ruolo tecnico - tempo indeterminato - Premi e Incassazioni	3.207,52					
					03	Costo del personale dirigente ruolo tecnico - tempo indeterminato - Spese sociali	0,00					
					04	Costo del personale dirigente ruolo tecnico - tempo indeterminato - Oneri Sociali	235.501,91					
					05	Costo del personale dirigente ruolo tecnico - tempo indeterminato - Accantonamento TFR	0,00					
					06	Costo del personale dirigente ruolo tecnico - tempo indeterminato - Altri costi del personale	0,00					
					07	Costo del personale dirigente ruolo tecnico (non art. 18-bis) D. Lgs. 50/1997 - tempo determinato - Competenze base	0,00					
					08	Costo del personale dirigente ruolo tecnico (non art. 18-bis) D. Lgs. 50/1997 - tempo determinato - Indennità variabili	0,00					
					09	Costo del personale dirigente ruolo tecnico (non art. 18-bis) D. Lgs. 50/1997 - tempo determinato - Premi e Incassazioni	0,00					
					10	Costo del personale dirigente ruolo tecnico (non art. 18-bis) D. Lgs. 50/1997 - tempo determinato - Spese sociali	0,00					
					11	Costo del personale dirigente ruolo tecnico (non art. 18-bis) D. Lgs. 50/1997 - tempo determinato - Oneri Sociali	0,00					
					12	Costo del personale dirigente ruolo tecnico (non art. 18-bis) D. Lgs. 50/1997 - tempo determinato - Accantonamento TFR	264,77					
					13	Costo del personale dirigente ruolo tecnico (non art. 18-bis) D. Lgs. 50/1997 - tempo determinato - Altri costi del personale	7,00					
					14	Costo del personale dirigente ruolo tecnico (non art. 18-bis) D. Lgs. 50/1997 - tempo determinato - Altri costi del personale	0,00					
					15	Costo del personale dirigente ruolo tecnico (non art. 18-bis) D. Lgs. 50/1997 - tempo determinato - Competenze base	0,00					
					16	Costo del personale dirigente ruolo tecnico (non art. 18-bis) D. Lgs. 50/1997 - tempo determinato - Indennità variabili	0,00					
					17	Costo del personale dirigente ruolo tecnico (non art. 18-bis) D. Lgs. 50/1997 - tempo determinato - Premi e Incassazioni	0,00					
					18	Costo del personale dirigente ruolo tecnico (non art. 18-bis) D. Lgs. 50/1997 - tempo determinato - Spese sociali	0,00					
					19	Costo del personale dirigente ruolo tecnico (non art. 18-bis) D. Lgs. 50/1997 - tempo determinato - Oneri Sociali	0,00					
					20	Costo del personale dirigente ruolo tecnico (non art. 18-bis) D. Lgs. 50/1997 - tempo determinato - Accantonamento TFR	0,00					
					21	Costo del personale dirigente ruolo tecnico (non art. 18-bis) D. Lgs. 50/1997 - tempo determinato - Altri costi del personale	0,00					
					22	Costo del personale dirigente ruolo tecnico (non art. 18-bis) D. Lgs. 50/1997 - tempo determinato - Altri costi del personale	0,00					
					23	Costo del personale dirigente ruolo amministrativo - tempo indeterminato - Competenze base	725.008,07					
					24	Costo del personale dirigente ruolo amministrativo - tempo indeterminato - Indennità variabili	0,00					
					25	Costo del personale dirigente ruolo amministrativo - tempo indeterminato - Premi e Incassazioni	14.000,34					
					26	Costo del personale dirigente ruolo amministrativo - tempo indeterminato - Spese sociali	0,00					
					27	Costo del personale dirigente ruolo amministrativo - tempo indeterminato - Oneri Sociali	149.204,16					
					28	Costo del personale dirigente ruolo amministrativo - tempo indeterminato - Accantonamento TFR	0,00					
					29	Costo del personale dirigente ruolo amministrativo - tempo indeterminato - Altri costi del personale	0,00					
					30	Costo del personale dirigente ruolo amministrativo (non art. 18-bis) D. Lgs. 50/1997 - tempo determinato - Competenze base	351.637,33					
					31	Costo del personale dirigente ruolo amministrativo (non art. 18-bis) D. Lgs. 50/1997 - tempo determinato - Indennità variabili	0,00					
					32	Costo del personale dirigente ruolo amministrativo (non art. 18-bis) D. Lgs. 50/1997 - tempo determinato - Premi e Incassazioni	0,00					
					33	Costo del personale dirigente ruolo amministrativo (non art. 18-bis) D. Lgs. 50/1997 - tempo determinato - Spese sociali	0,00					
					34	Costo del personale dirigente ruolo amministrativo (non art. 18-bis) D. Lgs. 50/1997 - tempo determinato - Oneri Sociali	82.854,85					
35	Costo del personale dirigente ruolo amministrativo (non art. 18-bis) D. Lgs. 50/1997 - tempo determinato - Accantonamento TFR	0,00										
36	Costo del personale dirigente ruolo amministrativo (non art. 18-bis) D. Lgs. 50/1997 - tempo determinato - Altri costi del personale	7,00										
37	Costo del personale dirigente ruolo amministrativo (non art. 18-bis) D. Lgs. 50/1997 - tempo determinato - Competenze base	29.414,63										
38	Costo del personale dirigente ruolo amministrativo (non art. 18-bis) D. Lgs. 50/1997 - tempo determinato - Indennità variabili	0,00										
39	Costo del personale dirigente ruolo amministrativo (non art. 18-bis) D. Lgs. 50/1997 - tempo determinato - Premi e Incassazioni	0,00										
40	Costo del personale dirigente ruolo amministrativo (non art. 18-bis) D. Lgs. 50/1997 - tempo determinato - Spese sociali	0,00										
41	Costo del personale dirigente ruolo amministrativo (non art. 18-bis) D. Lgs. 50/1997 - tempo determinato - Oneri Sociali	16.522,75										
42	Costo del personale dirigente ruolo amministrativo (non art. 18-bis) D. Lgs. 50/1997 - tempo determinato - Accantonamento TFR	0,00										
43	Costo del personale dirigente ruolo amministrativo (non art. 18-bis) D. Lgs. 50/1997 - tempo determinato - Altri costi del personale	0,00										
44	Costo del personale dirigente ruolo amministrativo - altro	0,00										
B.6.d Totale							2.657.228,95					
B.6.e	07	02	02	01	01	Costo del personale comparto ruolo professionale - tempo indeterminato - Competenze base	0,00					
					02	Costo del personale comparto ruolo professionale - tempo indeterminato - Indennità variabili	0,00					
					03	Costo del personale comparto ruolo professionale - tempo indeterminato - Premi e Incassazioni	0,00					
					04	Costo del personale comparto ruolo professionale - tempo indeterminato - Spese sociali	0,00					
					05	Costo del personale comparto ruolo professionale - tempo indeterminato - Oneri Sociali	0,00					
					06	Costo del personale comparto ruolo professionale - tempo indeterminato - Accantonamento TFR	0,00					
					07	Costo del personale comparto ruolo professionale - tempo indeterminato - Altri costi del personale	0,00					
					08	Costo del personale comparto ruolo professionale - tempo determinato - Competenze base	0,00					
					09	Costo del personale comparto ruolo professionale - tempo determinato - Indennità variabili	0,00					
					10	Costo del personale comparto ruolo professionale - tempo determinato - Premi e Incassazioni	0,00					
					11	Costo del personale comparto ruolo professionale - tempo determinato - Spese sociali	0,00					
					12	Costo del personale comparto ruolo professionale - tempo determinato - Oneri Sociali	0,00					
					13	Costo del personale comparto ruolo professionale - tempo determinato - Accantonamento TFR	0,00					
					14	Costo del personale comparto ruolo professionale - tempo determinato - Altri costi del personale	0,00					
					15	Costo del personale comparto ruolo professionale - altro	0,00					
					16	Costo del personale comparto ruolo tecnico - tempo indeterminato - Competenze base	15.004.14,95					
					17	Costo del personale comparto ruolo tecnico - tempo indeterminato - Indennità variabili	0,00					
					18	Costo del personale comparto ruolo tecnico - tempo indeterminato - Premi e Incassazioni	305.483,56					
					19	Costo del personale comparto ruolo tecnico - tempo indeterminato - Spese sociali	384.202,11					
					20	Costo del personale comparto ruolo tecnico - tempo indeterminato - Oneri Sociali	4.517.482,58					
					21	Costo del personale comparto ruolo tecnico - tempo indeterminato - Accantonamento TFR	0,00					
					22	Costo del personale comparto ruolo tecnico - tempo indeterminato - Altri costi del personale	0,00					
					23	Costo del personale comparto ruolo tecnico - tempo determinato - Competenze base	25.030,46					
					24	Costo del personale comparto ruolo tecnico - tempo determinato - Indennità variabili	1.000,00					
					25	Costo del personale comparto ruolo tecnico - tempo determinato - Premi e Incassazioni	0,00					
					26	Costo del personale comparto ruolo tecnico - tempo determinato - Spese sociali	17,52					
					27	Costo del personale comparto ruolo tecnico - tempo determinato - Oneri Sociali	21.607,32					
					28	Costo del personale comparto ruolo tecnico - tempo determinato - Accantonamento TFR	0,00					
					29	Costo del personale comparto ruolo tecnico - tempo determinato - Altri costi del personale	0,00					
					30	Costo del personale comparto ruolo tecnico - altro	0,00					
					31	Costo del personale comparto ruolo amministrativo - tempo indeterminato - Competenze base	8,83					
					32	Costo del personale comparto ruolo amministrativo - tempo indeterminato - Indennità variabili	39.254,14					
					33	Costo del personale comparto ruolo amministrativo - tempo indeterminato - Premi e Incassazioni	180.694,52					
					34	Costo del personale comparto ruolo amministrativo - tempo indeterminato - Spese sociali	84.762,57					
					35	Costo del personale comparto ruolo amministrativo - tempo indeterminato - Oneri Sociali	2.031.151,07					
					36	Costo del personale comparto ruolo amministrativo - tempo indeterminato - Accantonamento TFR	0,00					
					37	Costo del personale comparto ruolo amministrativo - tempo indeterminato - Altri costi del personale	0,00					
					38	Costo del personale comparto ruolo amministrativo - tempo determinato - Competenze base	14.425,09					
					39	Costo del personale comparto ruolo amministrativo - tempo determinato - Indennità variabili	0,00					
					40	Costo del personale comparto ruolo amministrativo - tempo determinato - Premi e Incassazioni	0,00					
					41	Costo del personale comparto ruolo amministrativo - tempo determinato - Spese sociali	424,81					
					42	Costo del personale comparto ruolo amministrativo - tempo determinato - Oneri Sociali	2.757,84					
					43	Costo del personale comparto ruolo amministrativo - tempo determinato - Accantonamento TFR	0,00					
					44	Costo del personale comparto ruolo amministrativo - tempo determinato - Altri costi del personale	0,00					
					45	Costo del personale comparto ruolo amministrativo - altro	0,00					
					B.6.e Totale							35.213.927,00
					B.7	07	09	01	01	01	Indennità di licenziamento	53.044,60
										02	Indennità di licenziamento	24,00
										03	Tassa sul concordato concorsuale	415,00
										04	Imposte comunali	1.480.934,89
										05	Tassa di circolazione automobili	30.034,99
										06	Altre imposte, tasse e tributi (IRPEF, IMU e IRES)	51.500,77
										07	Plus e minusvalori	0,00
										08	Indennità di licenziamento e oneri sociali per il Direttore Generale	22.124,21
										09	Indennità di licenziamento e oneri sociali per il Direttore Amministrativo	0,00
10	Indennità di licenziamento e oneri sociali per il Direttore Sanitario	124.869,21										
11	Indennità di licenziamento e oneri sociali per i membri del Collegio Sindacale	42.818,58										
12	Indennità di licenziamento e oneri sociali per i membri della Commissione Voto	937.076,88										
13	Oneri diversi da licenziamenti, IM, IMU, IRES e IRPEF	769,45										
14	Oneri diversi da licenziamenti, IM, IMU, IRES e IRPEF	522,38										
15	Oneri diversi da licenziamenti, IM, IMU, IRES e IRPEF	113.025,71										
B.7 Totale							3.963.611,75					
B.8.a	07	10	01	01	01	Ammortamento dei costi di ricerca e reclutamento	0,00					
					02	Ammortamento dei costi di ricerca e reclutamento	0,00					
					03	Ammortamento dei costi di ricerca e reclutamento	0,00					
					04	Ammortamento per dirottamento e riduzione delle risorse lavorative	0,00					
05	Ammortamento della svalutazione crediti in natura	36.749,00										
B.8.a Totale							36.749,00					
B.8.b	07	11	01	01	01	Ammortamento lavori non strumentali (diversi dall'edilizia)	26.348,00					
					02	Ammortamento lavori non strumentali (diversi dall'edilizia)	0,00					
B.8.b Totale							26.348,00					
B.8.c	07	12	01	01	01	Ammortamento invari in magazzino	1.086.478,00					
					02	Ammortamento invari in magazzino a scatto	4.018.827,60					
					03	Ammortamento mobili e arredi	830.829,00					
					04	Ammortamento autoveicoli	211.197,60					
05	Ammortamento altri beni materiali	560.955,00										
B.8.c Totale							6.448.218,60					
B.9	07	13	01	01	01	Svalutazione delle immobilizzazioni materiali	0,00					
					02	Svalutazione delle immobilizzazioni materiali	0,00					
					03	Svalutazione dei crediti verso fornitori	0,00					
					04	Svalutazione dei crediti verso fornitori e della Finzione	0,00					
					05	Svalutazione dei crediti verso fornitori e della Finzione	0,00					
					06	Svalutazione dei crediti verso fornitori e della Finzione	0,00					
					07	Svalutazione dei crediti verso fornitori e della Finzione	0,00					
					08	Svalutazione dei crediti verso fornitori e della Finzione	0,00					
					09	Svalutazione dei crediti verso fornitori e della Finzione	0,00					
					10	Svalutazione dei crediti verso fornitori e della Finzione	0,00					
					11	Svalutazione dei crediti verso fornitori e della Finzione	0,00					

Sintetico	SERIE	GRUPPO	VARIANTE	CONTO	SOTTOCONTO	DESCRIZIONE	Totale
E.9						Stipulazione di crediti verso assicuratori Stipulazione di crediti verso soggetti diversi	0,00 0,00
E.9 Totale							0,00
C.1	04	01	31	01	01	Interessi attivi su operazioni banca	160,91
			32	01	01	Interessi attivi su conti correnti	-1.328,44
			33	01	01	Interessi attivi su conti di risparmio	0,00
		50	31	01	01	Altri interessi attivi	0,00
			32	01	01	Proventi da cartecauson	0,00
			33	01	01	Proventi finanziati da crediti continuati e rimborsazioni	-4,42
			34	01	01	Proventi finanziari da titoli emessi in Italia e all'estero	0,00
			04	01	01	Altri proventi finanziari diversi dai precedenti	0,00
			56	01	01	Ultri su cambi	0,00
C.1 Totale							-1.371,53
C.2	08	01	01	01	01	Interessi passivi su conti correnti ordinari di cassa	2,00
			02	01	01	Interessi passivi su conti correnti ordinari di cassa	2,00
			03	01	01	Interessi passivi su titoli	0,00
			04	01	01	Interessi passivi su depositi	676.341,00
			05	01	01	Altri interessi passivi	7,51
			06	01	01	Altri oneri finanziari	26.754,72
			32	01	01	Perdite su cambi	0,00
C.2 Totale							691.137,23
C.3	05	01	31	01	01	Risparmio	0,00
C.3 Totale							0,00
D.3	09	01	01	01	01	Stipulazioni	0,00
D.3 Totale							0,00
E.1.a	06	01	01	01	01	Imprese	0,00
E.1.a Totale							0,00
E.1.b	08	01	02	01	01	Proventi da donazioni e liberalità diverse	0,00
			02	01	01	Proventi da donazioni e liberalità diverse pubbliche della Regione relative alla mobilità internazionale	0,00
			03	01	01	Proventi da donazioni e liberalità diverse pubbliche della Regione	-144.200,00
			04	01	01	Proventi da donazioni e liberalità diverse relative alla mobilità internazionale	0,00
			05	01	01	Proventi da donazioni e liberalità diverse relative al personale	1.870.000,00
			06	01	01	Proventi da donazioni e liberalità diverse relative alle convenzioni con medici di base	0,00
			07	01	01	Proventi da donazioni e liberalità diverse relative alle convenzioni con la specialità	0,00
			08	01	01	Proventi da donazioni e liberalità diverse relative all'assistenza odontoiatrica sanitaria da operatori accreditati	-239.969,21
			09	01	01	Proventi da donazioni e liberalità diverse relative all'assistenza odontoiatrica sanitaria da operatori accreditati	-2.370.115,57
			10	01	01	Proventi da donazioni e liberalità diverse relative all'assistenza odontoiatrica sanitaria da operatori accreditati	-4.156,21
			11	01	01	Proventi da donazioni e liberalità diverse relative all'assistenza odontoiatrica sanitaria da operatori accreditati	-1.231.426,54
			12	01	01	Altre donazioni e liberalità diverse	-1.710,17
			01	02	01	Proventi da donazioni e liberalità diverse pubbliche della Regione	0,00
			02	02	01	Proventi da donazioni e liberalità diverse relative al personale	0,00
			03	02	01	Proventi da donazioni e liberalità diverse relative alle convenzioni con medici di base	0,00
			04	02	01	Proventi da donazioni e liberalità diverse relative alle convenzioni con la specialità	0,00
			05	02	01	Proventi da donazioni e liberalità diverse relative all'assistenza odontoiatrica sanitaria da operatori accreditati	7.980.216,29
			06	02	01	Proventi da donazioni e liberalità diverse relative all'assistenza odontoiatrica sanitaria da operatori accreditati	-118.302,55
			07	02	01	Proventi da donazioni e liberalità diverse relative all'assistenza odontoiatrica sanitaria da operatori accreditati	-9.461,54
			08	02	01	Altre donazioni e liberalità diverse	0,00
E.1.b Totale							-14.386.874,54
E.2.a	10	01	31	01	01	Imprese	0,00
E.2.a Totale							0,00
E.2.b	10	01	02	01	01	Oneri fiscali di specie precedenti	0,00
			02	01	01	Oneri fiscali di specie precedenti	0,00
			03	01	01	Oneri fiscali di specie precedenti	1.421.254,00
			04	01	01	Oneri fiscali di specie precedenti	271.523,00
			05	01	01	Oneri fiscali di specie precedenti	0,00
			06	01	01	Oneri fiscali di specie precedenti	0,00
			07	01	01	Oneri fiscali di specie precedenti	0,00
			08	01	01	Oneri fiscali di specie precedenti	0,00
			09	01	01	Oneri fiscali di specie precedenti	4.972,56
			10	01	01	Oneri fiscali di specie precedenti	0,00
			11	01	01	Oneri fiscali di specie precedenti	226.032,72
			12	01	01	Oneri fiscali di specie precedenti	6.225.207,24
			13	01	01	Oneri fiscali di specie precedenti	3.777,61
			14	01	01	Oneri fiscali di specie precedenti	2.074.591,42
			01	02	01	Oneri fiscali di specie precedenti	1.210.208,73
			02	02	01	Oneri fiscali di specie precedenti	0,00
			03	02	01	Oneri fiscali di specie precedenti	0,00
			04	02	01	Oneri fiscali di specie precedenti	0,00
			05	02	01	Oneri fiscali di specie precedenti	0,00
			06	02	01	Oneri fiscali di specie precedenti	0,00
			07	02	01	Oneri fiscali di specie precedenti	0,00
			08	02	01	Oneri fiscali di specie precedenti	0,00
			09	02	01	Oneri fiscali di specie precedenti	1.408.054,83
			10	02	01	Altre oneri straordinari	250,00
			11	02	01	Altre oneri straordinari	369,41
E.2.b Totale							18.205.324,97
Y.1.a	11	01	01	01	01	IRAP relativa al personale dipendente del ruolo sanitario	13.602.021,00
			02	01	01	IRAP relativa al personale dipendente del ruolo professionale	24.172,89
			03	01	01	IRAP relativa al personale dipendente del ruolo tecnico	1.420.285,89
			04	01	01	IRAP relativa al personale dipendente del ruolo amministrativo	196.717,89
Y.1.a Totale							16.112.237,67
Y.1.b	11	01	02	01	01	IRAP relativa ai collaboratori e personale assunto a lavoro dipendente	909.164,87
			02	01	01	IRAP relativa ai medici di cui alla legge n. 118	560.574,90
			03	01	01	IRAP relativa ai medici 118	112.753,74
			04	01	01	IRAP relativa ad altri professionisti (servizi, psicologia, etc...)	204.252,03
Y.1.b Totale							1.786.745,54
Y.1.c	11	01	03	01	01	IRAP relativa ad attività intermedie	280.742,78
			02	01	01	IRAP relativa ad attività intermedie (ex art. 55 n. 3 CCGL)	0,00
Y.1.c Totale							280.742,78
Y.1.d	11	01	04	01	01	IRAP relativa ad attività commerciali	0,00
Y.1.d Totale							0,00
Y.2	11	02	01	01	01	IRIS su attività turistico	333.144,00
			02	01	01	IRIS su attività commerciale	0,00
Y.2 Totale							333.144,00
Y.3	11	03	01	01	01	Accantonamento a Fondo Risparmio (Ripartimenti, congedi, ecc.)	0,00
Y.3 Totale							0,00

gru
ca

REGIONE ABRUZZO
AZIENDA SANITARIA LOCALE 2
LANCIANO – VASTO – CHIETI



PIANO ANNUALE DELLE DINAMICHE
DEL PERSONALE ANNO 2015

[Handwritten signatures]

Dati sull'occupazione al 31.12.2015

PERSONALE DIPENDENTE (*) (Conto Annuale)

Tipologia di personale	T1		T12		T12	T13	
	Personale al 31/12/2014	di cui Personale Part Time al 31/12/2014	Personale al 31/12/2015	di cui Personale Part Time al 31/12/2015	Numero Mensilità	Totale spese a carattere stipendiale	Totale spese accessorie
RUOLO SANITARIO							
Dirigenza							
- Medico veterinaria	945	5	998,83	4	11131,25	44173225	27013945
- Sanitaria	64	1	85,25	1	770,03	2894160	1239967
Comparto							
- Categoria Ds	81		74		988	2322759	538776
- Categoria D	2274,13	126	2275,33	125	25914,08	56841487	9150517
- Categoria C	170	4	155	4	2080,08	4082281	1005139
- Categoria Bs	2		2		24	48757	8250
RUOLO PROFESSIONALE							
Dirigenza	3		3		36	139388	119789
Livello dirigenziale							
Comparto							
- Categoria D							
RUOLO TECNICO							
Dirigenza	2		2,75		24	91286	56857
Livello dirigenziale							
Comparto							
- Categoria Ds	2		2		24	55923	7394
- Categoria D	53	1	50	2	655,92	1471145	79697
- Categoria C	106	2	101,5	2	1242,66	2379106	538506
- Categoria Bs	98	1	91	1	1081,59	1935578	316277
- Categoria B	219,55	8	205,42	7	2502,84	4379695	533624
- Categoria A	247	9	242	9	2936,60	4716876	472858
RUOLO AMMINISTRATIVO							
Dirigenza	9		9		98	380358	312563
Livello dirigenziale							
Comparto							
- Categoria Ds	32,29		32		355	796475	134443
- Categoria D	108,25	6	104	5	1241,07	2660027	198510
- Categoria C	121	3	113,67	5	1428,94	2873953	236783
- Categoria Bs	26	1	27	2	308,15	536498	30732
- Categoria B	102,62		96	1	1215	2065302	92787
- Categoria A	42,08	1	37	1	447,96	722726	62120

(+) E' necessario comprendere anche il personale dipendente del comparto a tempo determinato però è rilevato nella Tabella 2 del conto annuale con diverso criterio (uomini - anno)



Dati sull'occupazione al 31.12.15

PERSONALE DIPENDENTE (Conto Annuale)

Tipologia di personale	T1A	T1C	T1A	T1C
	Personale in comando al 31/12/2014 ad altri enti	Personale in comando al 31/12/2014 da altri enti	Personale in comando al 31/12/2015 ad altri enti	Personale in comando al 31/12/2015 da altri enti
RUOLO SANITARIO				
Dirigenza				
- Medico veterinaria	2	2	3	1
- Sanitaria				
Comparto				
- Categoria Ds		1		1
- Categoria D	3	1	3	1
- Categoria C				
- Categoria Bs				
RUOLO PROFESSIONALE				
Dirigenza				
Livello dirigenziale				
Comparto				
- Categoria D				
RUOLO TECNICO				
Dirigenza				
Livello dirigenziale				
Comparto				
- Categoria Ds				
- Categoria D				
- Categoria C				
- Categoria Bs				
- Categoria B	1	1	1	
- Categoria A				
RUOLO AMMINISTRATIVO				
Dirigenza				
Livello dirigenziale				
Comparto				
- Categoria Ds				
- Categoria D	3		2	
- Categoria C	1			
- Categoria Bs				
- Categoria B				
- Categoria A				



[Handwritten signature]

[Handwritten signature]
[Handwritten signature]
 10/12/15

PERSONALE UNIVERSITARIO (Conto Annuale T1B)

Tipologia di personale	Personale al 31/12/2014	di cui Personale a tempo parziale al 31/12/2014	Personale al 31/12/2015	di cui Personale a tempo parziale al 31/12/2015
RUOLO SANITARIO				
Dirigenza	57		67	
Comparto				
RUOLO PROFESSIONALE				
Dirigenza				
Comparto				
RUOLO TECNICO				
Dirigenza				
Comparto				
RUOLO AMMINISTRATIVO				
Dirigenza				
Comparto				



[Handwritten signature]

[Handwritten signature]
[Handwritten signature]
 AD

REGIONE ABRUZZO
AZIENDA SANITARIA LOCALE 2
LANCIANO – VASTO – CHIETI



SITUAZIONE DELLE GESTIONI
LIQUIDATORIE ANNO 2015

GESTIONE LIQUIDATORIA EX ULSS DI CHIETI - ORTONA / LANCIANO - VASTO

ELENCO CREDITI ANNO 2015

CAP	accertamento	CAUSALE	al 01/01/2015	nuovo accert.	incassi	somma eliminata	al 31/12/2015
61	89-2071	legge 285/67	1.060,24				1.060,24
	89-2908	legge 285/77	208.868,45				209.928,69
	90-2218	legge 285/77	246.131,75				456.060,44
	91-1932	legge 285/77	257.974,22				714.034,66
	92-3109	legge 285/77	255.898,94				969.933,60
	93-3272	legge 285/77	247.544,99				1.217.478,59
	94-2863	legge 285/77	251.658,61				1.469.137,20
		Regione ripiano contenzioso	12.638.001,84	171.083,15			14.278.222,19
01-Ch	03/02/2015	PLUS-ORARIO PRESTATO NEGLI ANNI 1991/1994 - SENTENZA DI STATO PER OTTEMPERANZA AL GIUDICATO			2.810.374,56		9.998.710,43
02-Ch	04/06/2015	DETERMINAZIONE N. DG22/15 DEL 20.03.2015.			245.000,00		9.753.710,43
		Ex Ulss Chieti - Ortona					
		Ex Ulss Lanciano - Vasto			3.952,80		9.749.757,63
		TOTALE	14.107.139,04	171.083,15	3.059.327,36		11.218.894,83




GESTIONE LIQUIDATORIA EX ULSS DI CHIETI - ORTONA / LANCIANO - VASTO

ELENCO DEBITI ANNO 2015

Elenco contenzioso al 31/12/2015

Num Mand	Data Mand	CAUSALE	01/01/2015	nuovo impeg.	pagamenti	somma eliminata	al 31/12/2015
		SORTE CAPITALE + SPESE LEGALI DI CONTROPARTE	12.794.884,11	171.083,15		184.285,11	12.781.682,15
01-Ch	03/02/2015	PLUS-ORARIO PRESTATO NEGLI ANNI 1991/1994 - SENTENZA DI STATO PER OTTEMPERANZA AL GIUDICATO			2.776.720,26		10.004.961,89
02-Ch	04/02/2015	Plus Orario periodo 1991/1994 - Sentenze Consiglio di Stato per ottemperanza al giudicato Liquidazione spese legali procuratore di controparte			27.279,20		9.977.682,69
03-Ch	06/03/2015	Trasferimento somme - Accertamento del 21.08.2014 Verbale Ispezione erroneamente incassata sulla Gestione Liquidatoria			1.315,20		9.976.367,49
04-Ch	04/06/2015	Esecuzione mobiliare n. R.G.Es. 18/2014 Tribunale di Chieti			1.000,00		9.975.367,49
05-Ch	16/06/2015	Trasferimento somme - Plus-orario prestato negli anni 1991/1994 - Sentenza Consiglio di Stato per l'ottemperanza al giudicato			197.312,02		9.778.055,47

GESTIONE LIQUIDATORIA EX ULSS DI CHIETI - ORTONA / LANCIANO - VASTO

06-Ch	24/06/2015	Trasferimento somme – Sentenza TAR Abruzzo n. 99/2008 ex dip.te Fileni Tommaso				6.593,01		9.771.462,46
07-Ch	24/06/2015	Trasferimento somme – Sentenza TAR Abruzzo n. 593/2008 ex dip.te De Iulius Alessandro				10.380,72		9.761.081,74
08-Ch	24/06/2015	Trasferimento somme – Sentenze TAR Pescara nn. 99 e 622/2008 – Avv. Gialloredo Giuseppe e de Grandis gianni				6.592,11		9.754.489,63
09-Ch	24/06/2015	Trasferimento somme – Impresa Pasquale Isidori / ex Ulss di Chieti – Spese legali Avv. Lucio Moscarini				20.539,33		9.733.950,30
10-Ch	29/06/2015	Rimborso spese per iscrizione a ruolo giudizio R.G. 298/2014 Corte d'Appello di L'Aquila. Ex Ulss Chieti / D'Arcangelo Anna Maria				1.017,00		9.732.933,30
---	00/00/0000	Ex Ulss Chieti - Ortona al 31/12/2015	12.794.884,11	171.083,15	184.285,11	3.048.748,85	0,00	9.732.933,30
		Ex Ulss Lanciano - Vasto al 31/12/2015				0,00		
		AL 31/12/2015	12.794.884,11	171.083,15	184.285,11	3.048.748,85		9.732.933,30

BO Q



GESTIONE LIQUIDATORIA EX ULSS DI CHIETI - ORTONA / LANCIANO - VASTO

RIEPILOGO DISPONIBILITA' DI CASSA	
al 01/01/2015	6.245,82
Incassi	3.059.327,36
Pagamenti	3.048.748,85
disponibilità al 31/12/2015	€ 16.824,33

[Handwritten signatures]

05387-0090/0100/03 20160309 T2TBED
BANCA POPOLARE DELL'EMILIA ROMAGNA
TESORERIA 00090 DIREZIONE GENERALE
ENTE 8250303 ASL 03 LANCIANO-VASTO EX 95 LANCIANO

PROCEDURA TESORERIA 2000
VERIFICA DI CASSA DEL 31.12.2015


ESERCIZIO 2015

E N T R A T E		
FONDO DI CASSA DELL'ESERCIZIO 2014	CONTO DI DIRITTO	CONTO DI FATTO
REVERSALI EMESSE	1.315,20	1.315,20
RISCOSE DA RISCOUTERE A COPERTURA	3.952,80	3.952,80
RISCOSSIONI DA REGOLARIZZARE CON REVERSALI		
TOTALE DELLE ENTRATE	5.268,00	5.268,00
U S C I T E		
DEFICIT DI CASSA DELL'ESERCIZIO 2014	CONTO DI DIRITTO	CONTO DI FATTO
MANDATI EMESSI PAGATI DA PAGARE A COPERTURA		
PAGAMENTI DA REGOLARIZZARE CON MANDATI		
TOTALE DELLE USCITE		
SALDO RISULTANTE DAL CONTO DI DIRITTO	5.268,00	
SALDO RISULTANTE DAL CONTO DI FATTO		5.268,00
FIDO CONCESSO		

IL SEGRETARIO

IL DIRETTORE / IL PRESIDE

IL TESORIERE / IL CASSIERE



05387-0090/0000/00 20160309 T2BPSTV1
 BANCA POPOL. EMILIA ROMAGNA

PROCEDURA TESORERIE - ESERCIZIO 2015
 VERIFICA DI CASSA DEL 31.12.2015 ELABORATA IL 09/03/2016
 RICONCILIAMENTO SALDI

TESORERIA 0090 DIREZIONE GENERALE
 ENTE 8250303 - ASL 03 LANCIANO-VASTO EX 95 LANCIANO
 SITUAZIONE AL 31.12.2015

TOTALI DI CUI TOTALE
 SOMME VINCOLATE

5.268,00

SALDO BANCA D'ITALIA SUL CONTO DI CONTABILITA' SPECIALE N. 0076998
 OPERAZIONI DEL TESORIERE DA REGOLARIZZARE IN B.I.:

SBILANCIO DEL GIORNO (MOD. 62 S.C.)

GIROFONDI DEL GIORNO

ALTRE OPERAZIONI DELLA BANCA D'ITALIA NON REGISTRATE DAL TESORIERE:

ACCREDITI DEL GIORNO

ADDEBITI DEL GIORNO

SALDO BANCA D'ITALIA AGGIORNATO (1)

ALTRE OPERAZIONI REGOLATE IN B.I. ANNO SUCCESSIVO:

PAGAMENTI

ANNULLO PAGAMENTI

INCASSI

ANNULLO INCASSI

ALTRE OPERAZIONI

SALDO BANCA D'ITALIA RICONCILIATO ALLA FINE ESERCIZIO (2)

SALDO COMPLESSIVO CONTI CORRENTI C/O TESORIERE AL 31/12

SISTEMAZIONI ESEGUITE NELL'ANNO SUCCESSIVO

ADDEBITI DA CONTABILIZZARE NEI CONTIDI TESORERIA

ACCREDITI DA CONTABILIZZARE NEI CONTIDI TESORERIA

ALTRE OPERAZIONI

SALDO COMPLESSIVO CONTI TESORERIA RICONCILIATO (5)

TOTALE VERIFICA DI CASSA (SALDO DI FATTO) = (1) + (5)

SOMME INDISPONIBILI PER PIGNORAMENTI E ALTRI IMPEGNI

VINCOLI UTILIZZATI

ANTICIPAZIONE UTILIZZATA

ANTICIPAZIONE ACCORDATA/FIDO ACCORDATO

5.268,00
 0,00

5.268,00

IL TESORIERE 05387 - BANCA POPOL. EMILIA ROMAGNA






PROCEDURA TESORERIA 2000
VERIFICA DI CASSA DEL 31.12.2015

05387-0090/0100/03 20160309 T2TBED
BANCA POPOLARE DELL'EMILIA ROMAGNA
TESORERIA 00090 DIREZIONE GENERALE
ENTE 8130302 ASL CHIETI G.LIQ.A95

E N T R A T E
FONDO DI CASSA DELL'ESERCIZIO 2014 3.055.374,56
REVERSALI EMESSE
RISOSSE DA RISCOUTERE
A COPERTURA
RISCOSSIONI DA REGOLARIZZARE CON REVERSALI

CONTO DI DIRITTO 4.930,62
CONTO DI FATTO 4.930,62
3.055.374,56 3.055.374,56

3.060.305,18 3.060.305,18

TOTALE DELLE ENTRATE
U S C I T E
DEFICIT DI CASSA DELL'ESERCIZIO 2014
MANDATI EMESSI
PAGATI DA PAGARE
A COPERTURA
PAGAMENTI DA REGOLARIZZARE CON MANDATI

CONTO DI DIRITTO 3.048.748,85
CONTO DI FATTO 3.048.748,85



3.048.748,85 3.048.748,85

TOTALE DELLE USCITE
SALDO RISULTANTE DAL CONTO DI DIRITTO 11.556,33
SALDO RISULTANTE DAL CONTO DI FATTO 11.556,33
FIDO CONCESSO

IL SEGRETARIO -----

IL DIRETTORE / IL PRESIDE -----

IL TESORIERE / IL CASSIERE -----

05387-0090/0000/00 20160309 T2BPSTV1 PROCEDURA TESORERIE - ESERCIZIO 2015
BANCA POPOL. EMILIA ROMAGNA VERIFICA DI CASSA DEL 31.12.2015 ELABORATA IL 09/03/2016
RICONCILIAMENTO SALDI

TESORERIA 0090 DIREZIONE GENERALE
ENTE 8130302 - ASL CHIETI G.LIQ.A95
SITUAZIONE AL 31.12.2015

TOTALI DI CUI TOTALE
SOMME VINCOLATE

11.556,33

0076986

SALDO BANCA D'ITALIA SUL CONTO DI CONTABILITA' SPECIALE N. 0076986
OPERAZIONI DEL TESORIERE DA REGOLARIZZARE IN D.I.:

SBILANCIO DEL GIORNO (MOD. 62 S.C.)
GIROFONDI DEL GIORNO
ALTRE OPERAZIONI DELLA BANCA D'ITALIA NON REGISTRATE DAL TESORIERE:

11.556,33

ACCREDITI DEL GIORNO
ADDEBITI DEL GIORNO
SALDO BANCA D'ITALIA AGGIORNATO (1)
ALTRE OPERAZIONI REGOLATE IN B.I. ANNO SUCCESSIVO:

11.556,33

PAGAMENTI
ANNULLO PAGAMENTI
INCASSI

11.556,33

ANNULLO INCASSI
ALTRE OPERAZIONI

0,00

SALDO BANCA D'ITALIA RICONCILIATO ALLA FINE ESERCIZIO (2)
SALDO COMPLESSIVO CONTI CORRENTI C/O TESORIERE AL 31/12
SISTEMAZIONI RSEGUITE NELL'ANNO SUCCESSIVO

11.556,33

ADDEBITI DA CONTABILIZZARE NEI CONTIDI TESORERIA
ACCREDITI DA CONTABILIZZARE NEI CONTIDI TESORERIA
ALTRE OPERAZIONI

11.556,33

SALDO COMPLESSIVO CONTI TESORERIA RICONCILIATO (5)
TOTALE VERIFICA DI CASSA (SALDO DI FATTO) = (1) + (5)

9.990,52

SOMME INDISPONIBILI PER PIGNORAMENTI E ALTRI IMPEGNI
VINCOLI UTILIZZATI
ANTICIPAZIONE UTILIZZATA
ANTICIPAZIONE ACCORDATA/FIDO ACCORDATO

IL TESORIERE 05387 - BANCA POPOL. EMILIA ROMAGNA

attore	convenuto	Estremi sentenza: tipo e numero	SORTE CARTALE - SPESE LEGALI (1)		SPESE LEGALI AMMINISTRAZIONE		INTERESSI		totale da pagare (A-B)+(C-D)+(E-F)	
			condanna (A)	pagamento (B)	importo (C)	pagamento (D)	da pagare (E)	pagati (F)		
COLOZZI	U.L.S.S. Chieti-Ortona	Sentenza n. 859/07			€ 4.556,79				€ 4.556,79	
		Sentenza Trib. Chieti n. 862/09			€ 7.939,90				€ 7.939,90	
		Sentenza Trib. Chieti n. 1420/09			€ 10.050,91				€ 10.050,91	
CASALE E.	U.L.S.S. Chieti-Ortona	Sentenza Trib. Chieti n. 106/09			€ 10.922,30				€ 10.922,30	
		Sentenza n. 92/09			€ 11.469,66				€ 11.469,66	
ISIDORI	U.L.S.S. Chieti-Ortona	-			€ 4.000,00				€ 4.000,00	
		-			€ 41.000,00				€ 41.000,00	
					€ 66.436,02					€ 66.436,02
					€ 141.870,65	€ 20.539,33				€ 121.331,32
					€ 26.710,33					€ 26.710,33
		R.G. 396/06 Corte di Cassazione			€ 25.893,20					€ 25.893,20
		R.G. 7979-05-01 Corte d'App. di Roma			€ 4.914,32					€ 4.914,32
		Trib. Ch. Es. Imm. RGE 18/14			€ 550,99					€ 550,99
		perizia di stima		€ 2.983,81						€ 2.983,81
		proc. n. 207/90			€ 2.453,33					€ 2.453,33
					€ 110.018,43					€ 110.018,43
Antonucci Maria Rosalba	U.L.S.S. Chieti-Ortona				€ 1.000,00	€ 1.000,00			€ 12.403,79	
					€ 12.403,79				€ 7.612,80	
		R.G. 24/04/2008 Corte di Cassazione			€ 15.730,77				€ 15.730,77	
					€ 4.336,31				€ 46.485,31	
		sentenza favorevole corte d'appello Roma n. 412/07		€ 4.000.000,00		€ 33.109,86				€ 4.033.109,86
		sentenza Trib. Chieti n. 722/08				€ 16.748,99				€ 16.748,99
CRUJELLI Gabriele	U.L.S.S. Chieti-Ortona									
		Consiglio di Stato n. 1422/13		€ 35.748,93				€ 13.899,44	€ 49.648,37	
FARCELLI Raffaella	U.L.S.S. Chieti-Ortona	Consiglio di Stato n. 1445/13		€ 21.910,17				€ 21.910,17		
MANCINI Mariantonia		Spese per CTU Liberatore		€ 1.400,00				€ 1.400,00		




attore	convenuto	Estremi sentenza: tipo e numero	SORTE CAPITALE + SPESE LEGALI DI CONTROPARTE		SPESE LEGALI AMMINISTRAZIONE		INTERESSI		totale da pagare (A-B)+(C-D)+(E-F)
			condanna (A)	pagamento (B)	importo (C)	pagamento (D)	da pagare (E)	pagati (F)	
MATTOSIO Nunzio	U.L.S.S. Chieti-Ortona	Consiglio di Stato n. 1444/13	€ 17.059,76						€ 17.059,76
MAYSSE Anna	U.L.S.S. Chieti-Ortona	Consiglio di Stato n. 1433/13	€ 11.589,92			€ 3.013,43			€ 14.613,35
MARTINI Maria	U.L.S.S. Chieti-Ortona	Consiglio di Stato n. 1420/13	€ 33.839,90						€ 33.839,90
MUZZO Antonio	U.L.S.S. Chieti-Ortona	Consiglio di Stato n. 1425/13	€ 37.257,13			€ 12.856,32			€ 50.124,05
PUGIELLI Luciana	U.L.S.S. Chieti-Ortona	Consiglio di Stato n. 1435/13	€ 2.433,66						€ 2.433,66
SABATINI Patrizia	U.L.S.S. Chieti-Ortona	Consiglio di Stato n. 1422/13	€ 42.367,35						€ 42.367,35
SMALTE Loredana	U.L.S.S. Chieti-Ortona	Consiglio di Stato n. 1431/13	€ 30.482,88						€ 30.482,88
SCIOCCHETTI Mita	U.L.S.S. Chieti-Ortona	Consiglio di Stato n. 1437/13	€ 15.905,60						€ 15.905,60
TUMINI Stefania	U.L.S.S. Chieti-Ortona	Consiglio di Stato n. 1441/13	€ 3.626,08						€ 3.626,08
Di Sebastio Franca	U.L.S.S. Chieti-Ortona	Consiglio di Stato n. 1434/13	€ 35.047,61			€ 47.018,42		€ 13.948,09	€ 48.995,70
Diversi Isidori	U.L.S.S. Chieti-Ortona	spese legali complessive	€ 60.000,00						€ 60.000,00
GIARLARIELLO LINA	U.L.S.S. Chieti-Ortona	-	€ 6.696,21						€ 6.696,21
DE NICOLA FRANCA +1	U.L.S.S. Chieti-Ortona	Sent. TAR 442/12	€ 80.000,00						€ 80.000,00
MONTEPASCHI SIENA	U.L.S.S. Chieti-Ortona	-	€ 803.132,51						€ 803.132,51
INPDAP	U.L.S.S. Chieti-Ortona	-	€ 38.287,22			€ 3.931,20			€ 42.218,42
COCOMAZZI	U.L.S.S. Chieti-Ortona	Sentenza Trib. Chieti n. 663/10							€ 0,00
RAGONESI	U.L.S.S. Chieti-Ortona	-	€ 30.000,00			€ 6.856,28			€ 36.856,28
DE LUCA Camillo	U.L.S.S. Chieti-Ortona	-	€ 129.229,38			€ 13.617,41			€ 142.846,77
RACCIATTI	U.L.S.S. Chieti-Ortona	Sentenze Trib. Chieti n. 74/07 e n. 1654/08	€ 32.000,00						€ 32.000,00
CAMPLI ENRICO	U.L.S.S. Chieti-Ortona					€ 3.647,82			€ 3.647,82
DI MUZIO LUIGI	U.L.S.S. Chieti-Ortona					€ 9.390,46			€ 9.390,46
CELLINI RUGGERO	U.L.S.S. Chieti-Ortona					€ 12.325,99			€ 12.325,99
MACCARONE FILIPPO	U.L.S.S. Chieti-Ortona	Sentenza n. 62/06	€ 5.200,00						€ 5.200,00
RONDININI ARNALDO	U.L.S.S. Chieti-Ortona	Sentenza Trib. Chieti n. 1.113/03							€ 0,00
CIANCHINI (eredi Pimpini)	U.L.S.S. Chieti-Ortona	Sentenza Trib. Chieti n. 1.133/03 + spese atto di sequestro in data				€ 397,71			€ 397,71
FILENI TOMMASO	U.L.S.S. Chieti-Ortona	Sentenza TAR - sez. PE n. 99/2008				€ 6.174,10			€ 6.174,10
PICCIANI +5	U.L.S.S. Chieti-Ortona	Sentenza Trib. Chieti n. 635/07				€ 5.388,67			€ 5.388,67
LETTA	U.L.S.S. Chieti-Ortona	sentenza Trib. Chieti 284/07				€ 5.724,16			€ 5.724,16
D'ADAMIO	U.L.S.S. Chieti-Ortona	sentenza Trib. Chieti n. 1364/07				€ 2.402,17			€ 2.402,17
						€ 5.918,35			€ 5.918,35

attore	convenuto	Estremi sentenza: tipo e numero	SORTE CAPITALE - SPESE LEGALI DI CONTROPARTE		SPESE LEGALI AMMINISTRAZIONE		INTERESSI		totale da pagare (A-B)+(C-D)+(E-F)
			condanna (A)	pagamento (B)	importo (C)	pagamento (D)	da pagare (E)	pagati (F)	
MARTINO	U.L.S.S. Chieti-Ortona	sentenza Trib. Chieti n. 1363/07			€ 6.299,78				€ 6.299,78
TEZZI ANTONIO GABRIELE INA Assicurazioni/Milano Assicurazioni	U.L.S.S. Chieti-Ortona	Sentenza Trib. Chieti n. 848/08	€ 25.156,93	€ 17.288,78	€ 17.525,20				€ 25.383,35
CREDIFARMA SPA	U.L.S.S. Chieti-Ortona	Sentenza del 14.02.2004			€ 17.536,27				€ 17.536,27
CONDOMINIO 2 PALME	U.L.S.S. Chieti-Ortona	Sent. Trib. Chieti n. 428/06			€ 5.269,20				€ 5.269,20
DI VIRGILIO VINCENZO	U.L.S.S. Chieti-Ortona	Sent. Trib. Chieti n. 429/08	€ 5.084,39						€ 5.084,39
MONTEFRATE E MADONNA VITTORIO	U.L.S.S. Chieti-Ortona	Sent. Trib. Chieti n. 1302/03			€ 1.314,14				€ 1.314,14
DIONISIO DI NARDO	U.L.S.S. Chieti-Ortona	Sent. Trib. Chieti n. 1303/03			€ 1.272,02				€ 1.272,02
DI VINCENZO DINO	U.L.S.S. Chieti-Ortona	Sent. Trib. Chieti n. 800/05			€ 2.551,78				€ 2.551,78
COSENTINO CARLO	U.L.S.S. Chieti-Ortona	Sentenza n. 82/13 (IV° lotto)	€ 1.402.419,30		€ 23.430,23				€ 1.425.849,53
COSENTINO CARLO	U.L.S.S. Chieti-Ortona	ctp Ig. Recco Di Ciero			€ 17.945,90				€ 17.945,90
SURIANO EMANUELA + 6	U.L.S.S. Chieti-Ortona	CTU Paolo de Sanctis	€ 23.102,23						€ 23.102,23
MANCINI GIANFRANCA	U.L.S.S. Chieti-Ortona	Sentenza n. 78/13 (VI° lotto)	€ 511.378,10		€ 27.971,38				€ 539.349,48
CONGREGAZ. SUORE SACRO CUORE DI GESU'	U.L.S.S. Chieti-Ortona	Sent. Trib. Chieti n. 33/109			€ 6.323,85				€ 6.323,85
INPS	U.L.S.S. Chieti-Ortona	Sentenza TAR n. 124/2013			€ 4.616,08				€ 4.616,08
MANCINI GIANFRANCA	U.L.S.S. Chieti-Ortona	Sent. Trib. Chieti n. 575/05			€ 9.236,62				€ 9.236,62
CONGREGAZ. SUORE SACRO CUORE DI GESU'	U.L.S.S. Chieti-Ortona	Sent. Trib. Chieti n. 390/08			€ 32.761,81				€ 32.761,81
MANCINI GIANFRANCA	U.L.S.S. Chieti-Ortona	Sent. Trib. Chieti n. 188/10			€ 4.774,62				€ 4.774,62
CONGREGAZ. SUORE SACRO CUORE DI GESU'	U.L.S.S. Chieti-Ortona	Sent. TAR n. 42/13			€ 2.014,36				€ 2.014,36
INPS	U.L.S.S. Chieti-Ortona	Sent. Trib. Ascoli Piceno n. 15/10	€ 1.035.042,57						€ 1.035.042,57
DOMINICI + altri autisti 118	U.L.S.S. Chieti-Ortona	sentenza Trib. Chieti n. 711/07 Sent. Corte d'App. 346/10 - Cass. 4408/13			€ 24.620,89				€ 24.620,89
FALASCA ANTONIO	U.L.S.S. Chieti-Ortona	Opposto Ricorso in Cassazione	€ 195.700,00						€ 195.700,00
DORAZIO GABRIELE	U.L.S.S. Chieti-Ortona	sentenza Consiglio di Stato n. 5070/11			€ 8.721,57				€ 8.721,57
ISTITUTO TRINITI S. GIOVANNI BATTISTA/COMUNE DI LANCIANO	U.L.S.S. Chieti-Ortona	Sentenza TAR PE n. 207/99			€ 6.920,56				€ 6.920,56
DEL GROSSO LOREDANA	U.L.S.S. Chieti-Ortona	Sentenza Tribunale CH n. 822/04			€ 3.193,97				€ 3.193,97
SULPIZIO GIUSEPPE	U.L.S.S. Chieti-Ortona	Sentenza Tribunale CH n. 251/06			€ 11.255,43				€ 11.255,43
DI MARZIO D'ONOFRIO	U.L.S.S. Chieti-Ortona	Sentenza TAR PE n. 499/02			€ 3.436,31				€ 3.436,31
		Sentenza Corte d'Appello 340/04			€ 63.887,05				€ 63.887,05
		Sentenza Tribunale 14/02			€ 22.054,40				€ 22.054,40
		Sentenza Tribunale Chieti 610/08							

attore	convenuto	Estremi sentenza: tipo e numero	SORTE CAPITALE + SPESE LEGALI DI CONTROPARTE		SPESE LEGALI AMMINISTRAZIONE		INTERESSI		totale da pagare (A-B)+(C-D)+(E-F)
			condanna (A)	pagamento (B)	importo (C)	pagamento (D)	da pagare (E)	pagati (F)	
COCOMAZZI DOMENICO	U.L.S.S. Chieti-Ortona	Sentenza Corte d'Appello 1169/06 proc. 334/99 - sent. TAR PE 177/08			€ 7.104,15				€ 7.104,15
MUSCENTE Maria	U.L.S.S. Chieti-Ortona	proc.n. 407/00 - sent. 742/02			€ 11.907,38				€ 11.907,38
Polidoro Sergio	U.L.S.S. Chieti-Ortona	Accertamento obbligo del terzo TAR Abruzzo 205/99 - Consiglio di Stato 2531/2011			€ 27.850,47				€ 27.850,47
Baldassarre Angelo	U.L.S.S. Chieti-Ortona	R.G.C. 1197/11 Trib. AQ			€ 9.230,52				€ 9.230,52
Campana Giuseppe + altri	U.L.S.S. Chieti-Ortona	Sentenza Corte d'Appello 45/0 Corte di Cassazione 26537/11			€ 4.381,26				€ 4.381,26
PICHINI COSTRUZIONI SRL	U.L.S.S. N. 15 Vasto	sentenza n.824/2011 Tribunale L'Aquila	€ 302,64		€ 1.056,00				€ 1.056,00
Centro Italiano Femmine (C.I.F.) - Comitato Provinciale di Pisa	U.L.S.S. n. 07 Lanciano + altri 2	Sentenza Corte d'Appello di Roma n. 4887/09	€ 4.375,20		€ 36.987,22				€ 36.987,22
Eredi DE GENNARO Riccardo	U.L.S.S. 07 Lanciano				€ 12.272,70				€ 12.272,70
ESPOSITO ANNA LUCIA	U.L.S.S. 07 Lanciano								€ 4.375,20
D'Arcangelo Anna Maria	U.L.S.S. Chieti-Ortona	Sentenza Tribunale L'Aquila n. 25/13	€ 63.859,96	€ 5.500,00					€ 0,00
Allimonti Assunta	U.L.S.S. Chieti-Ortona	Sentenza Corte d'Appello de L'Aquila n.378/14	€ 41.348,10		€ 1.017,00				€ 0,00
TOTALE			€ 8.628.018,10	€ 22.788,75	€ 1.166.120,14	€ 82.134,04	€ 43.717,88	€ 0,00	€ 9.732.833,30

Eliminazione debito Avv. Giovanni Mangia € 184.285,11 Pignoramento presso terzi N. R.G. c/o Regione Abruzzo




REGIONE ABRUZZO
AZIENDA SANITARIA LOCALE 2
LANCIANO – VASTO – CHIETI



RENDICONTO FINANZIARIO 2015

SCHEMA DI RENDICONTO FINANZIARIO 2015 (Ai sensi dell'art. 25 del D.Lgs. 118/2011)

		2015	2014
OPERAZIONI DI GESTIONE REDDITUALE			
(-)	risultato di esercizio	-31.447.066	213.318
	- Voci che non hanno effetto sulla liquidità: costi e ricavi non monetari		
(-)	ammortamenti fabbricati	7.857.778	7.563.109
(-)	ammortamenti altre immobilizzazioni materiali	6.446.316	5.447.567
(+)	ammortamenti immobilizzazioni immateriali	24.248	24.255
Ammortamenti		14.328.342	13.035.011
(-)	Utilizzo finanziamenti per investimenti	-12.682.874	-11.129.073
(-)	Utilizzo fondi riserva: investimenti, incentivi al personale, successioni e donaz., plusvalenze da reinvestire	0,00	0
Utilizzo contributi in c/capitale e fondi riserva		-12.682.874	-11.129.073
(-)	accantonamenti SUMAI	317.760	327.564
(-)	pagamenti SUMAI	-171.568	0
(-)	accantonamenti TFR		
(-)	pagamenti TFR	0	0
- Premio operosità medici SUMAI + TFR		146.192	327.564
(+/-)	Rivalutazioni/ svalutazioni di attività finanziarie	0,00	0
(+)	accantonamenti a fondi svalutazioni	0,00	0
(-)	utilizzo fondi svalutazioni (*)		
- Fondi svalutazione di attività		0,00	0
(-)	accantonamenti a fondi per rischi e oneri	19.396.725	21.545.974
(-)	utilizzo fondi per rischi e oneri	-19.799.000	-14.155.179
- Fondo per rischi ed oneri futuri		-400.275	7.390.795
TOTALE Flusso di CCN della gestione corrente		1.391.385	9.624.316
(+)(-)	aumento/diminuzione debiti verso regione e provincia autonoma, esclusa la variazione relativa a debiti per acquisto di beni strumentali	58.614.138	-8.638.350
(+)(-)	aumento/diminuzione debiti verso comune	0	0
(+)(-)	aumento/diminuzione debiti verso aziende sanitarie pubbliche	1.529.057	2.362.121
(+)(-)	aumento/diminuzione debiti verso arpa	83	-4.093
(+)(-)	aumento/diminuzione debiti verso fornitori	630.899	7.857.216
(+)(-)	aumento/diminuzione debiti tributari	3.956.402	8.820.055
(+)(-)	aumento/diminuzione debiti verso Istituti di previdenza	-4.596.715	15.792.393
(+)(-)	aumento/diminuzione altri debiti	-6.640.693	-2.591.016
(+)(-)	aumento/diminuzione debiti (escl. forn. di immob. e CIC bancari e istituto tesoriere)	53.292.973	6.763.894
(+)(-)	aumento/diminuzione ratei e risconti passivi		
(+)(-)	diminuzione/aumento crediti parte corrente w/ Stato quote indistinte		
(+)(-)	diminuzione/aumento crediti parte corrente w/ Stato quote vincolate		
(+)(-)	diminuzione/aumento crediti parte corrente w/ Regione per gettito addizionali Irpef e Irap		
(+)(-)	diminuzione/aumento crediti parte corrente w/ Regione per partecipazioni regioni a Statuto speciale		
(+)(-)	diminuzione/aumento crediti parte corrente w/ Regione - vincolate per partecipazioni regioni a Statuto speciale		
(+)(-)	diminuzione/aumento crediti parte corrente w/ Regione - gettito fiscalità regionale		
(+)(-)	diminuzione/aumento crediti parte corrente w/ Regione - altri contributi extrafiscali		
(+)(-)	diminuzione/aumento crediti parte corrente w/ Regione	-75.792.092	-65.961.352
(+)(-)	diminuzione/aumento crediti parte corrente w/ Comune	979	9.996
(+)(-)	diminuzione/aumento crediti parte corrente w/ Asl-Ao	1.720.937	-25.229
(+)(-)	diminuzione/aumento crediti parte corrente w/ ARPA	0	0
(+)(-)	diminuzione/aumento crediti parte corrente w/ Erarto	0	27.983
(+)(-)	diminuzione/aumento crediti parte corrente w/ Altri	5.309.259	-4.728.226
(+)(-)	diminuzione/aumento di crediti	-68.762.878	-70.695.827
(-)(-)	diminuzione/aumento del magazzino	-5.107.750	1.317.166
(-)(-)	diminuzione/aumento di acconti a fornitori per magazzino		
(+)(-)	diminuzione/aumento rimanenze	-5.107.750	1.317.166
(+)(-)	diminuzione/aumento ratei e risconti attivi	-537,00	
A - Totale operazioni di gestione reddituale		-19.186.286	-52.971.461

Handwritten signatures and initials, including a large signature on the left and several smaller ones on the right, including the initials 'AO Ce'.

SCHEMA DI RENDICONTO FINANZIARIO 2015 (Ai sensi dell'art. 25 del D.Lgs. 118/2011)

		2015	2014
ATTIVITA' DI INVESTIMENTO			
(-)	Acquisto costi di impianto e di ampliamento		
(-)	Acquisto costi di ricerca e sviluppo		
(-)	Acquisto Diritti di brevetto e diritti di utilizzazione delle opere d'ingegno	0	-35.307
(-)	Acquisto immobilizzazioni immateriali in corso		
(-)	Acquisto altre immobilizzazioni immateriali	-32.028	
(-)	Acquisto immobilizzazioni immateriali	-32.028	-35.307
(+)	Valore netto contabile costi di impianto e di ampliamento dismessi		
(+)	Valore netto contabile costi di ricerca e sviluppo dismessi		
(+)	Valore netto contabile Diritti di brevetto e diritti di utilizzazione delle opere d'ingegno dismessi		
(+)	Valore netto contabile immobilizzazioni immateriali in corso dismesse		
(+)	Valore netto contabile altre immobilizzazioni immateriali dismesse		
(+)	Valore netto contabile immobilizzazioni immateriali dismesse		
(-)	Acquisto terreni		
(-)	Acquisto fabbricati	-10.629.531	9.033.621
(-)	Acquisto impianti e macchinari	-171.461	-136.471
(-)	Acquisto attrezzature sanitarie e scientifiche	-6.701.354	-8.614.869
(-)	Acquisto mobili e arredi	514.818	-182.786
(-)	Acquisto automezzi	0	-87.791
(-)	Acquisto altri beni materiali	-816.282	-793.854
(-)	Acquisto immobilizzazioni Materiali	-18.633.446	-18.849.392
(+)	Valore netto contabile terreni dismessi		
(+)	Valore netto contabile fabbricati dismessi		
(+)	Valore netto contabile impianti e macchinari dismessi		
(+)	Valore netto contabile attrezzature sanitarie e scientifiche dismesse		
(+)	Valore netto contabile mobili e arredi dismessi		
(+)	Valore netto contabile automezzi dismessi		
(+)	Valore netto contabile altri beni materiali dismessi		
(+)	Valore netto contabile immobilizzazioni Materiali dismesse		
(-)	Acquisto crediti finanziari		
(-)	Acquisto titoli		
(-)	Acquisto immobilizzazioni Finanziarie		
(+)	Valore netto contabile crediti finanziari dismessi		
(+)	Valore netto contabile titoli dismessi		
(+)	Valore netto contabile immobilizzazioni Finanziarie dismesse		
(+/-)	Aumento/Diminuzione debiti v/fornitori di immobilizzazioni		
	B - Totale attività di investimento	-18.665.474	-18.864.699
ATTIVITA' DI FINANZIAMENTO			
(+)(-)	diminuzione/aumento crediti vs Stato (finanziamenti per investimenti)	0	0
(+)(-)	diminuzione/aumento crediti vs Regione (finanziamenti per investimenti)	6.234	-6.234
(+)(-)	diminuzione/aumento crediti vs Regione (aumento fondo di dotazione)	0	0
(+)(-)	diminuzione/aumento crediti vs Regione (ripiano perdite)	106.462.202	-106.462.202
(+)(-)	diminuzione/aumento crediti vs Regione (copertura debiti al 31.12.2005)	0	0
(+)	aumento fondo di dotazione	106.470.436	-108.470.436
(+)	aumento contributi in c/capitale da regione e da altri	2.466.233	11.095.469
(+)(-)	altri aumenti/diminuzioni al patrimonio netto (*)	9.606.941	142.779.275
(+)(-)	aumenti/diminuzioni nette contabili al patrimonio netto	12.073.174	153.674.744
(+)(-)	aumenti/diminuzione debiti C/C bancari e istituti lesoriere (*)		
(+)	assunzione nuovi mutui (*)		
(-)	mutui quota capitale rimborsata		
	C - Totale attività di finanziamento	118.543.610	47.404.308
	FLUSSO DI CASSA COMPLESSIVO (A+B+C+)	80.691.868	-24.451.841
	Delta liquidità tra inizio e fine esercizio (al netto dei conti bancari passivi)	80.691.868	-24.451.841
	Squadratura tra il valore delle disponibilità liquide nello SP e il valore del flusso di cassa complessivo	0	0

Handwritten signatures and initials, including a large signature on the left and another on the right, with the initials 'ADCa' written below them.

REGIONE ABRUZZO
AZIENDA SANITARIA LOCALE 2
LANCIANO – VASTO – CHIETI



CONFRONTO DATI
CONSUNTIVO-PREVISIONALI ANNO 2015

[Handwritten signatures]

CONTO ECONOMICO		
SCHEMA DI BILANCIO	Consuntivo 2015	Previsione 2015
A) VALORE DELLA PRODUZIONE		
1) Contributi in c/esercizio	686.488.689	693.897.748
a) Contributi in c/esercizio - da Regione o Province Autonome per quota F.S. regionale	685.251.570	693.756.020
b) Contributi in c/esercizio - extra fondi	1.237.239	661.718
1) Conto da Regione e Prov. Aut. (extra fondi) - mensile	-615.095	600.020
2) Conto da Regione e Prov. Aut. (extra fondi) - Risorse aggiuntive di bilancio a titolo di gestione L. 114	-	-
3) Conto da Regione e Prov. Aut. (extra fondi) - Risorse aggiuntive di bilancio a titolo di gestione con L. 114	-	-
4) Conto da Regione e Prov. Aut. (extra fondi) - altre	-	-
5) Contributi da aziende ospedaliere pubbliche (extra fondi)	32.681	12.718
6) Contributi da altri soggetti pubblici	552.603	44.000
c) Utilizzazioni in c/esercizio - per finanzia	-	-
1) da bilancio delle fattorie per materia medica	-	-
2) da bilancio delle fattorie per materia farmacia	-	-
3) da Regione e altri soggetti pubblici	-	-
4) da privati	-	-
d) Contributi in c/esercizio - da privati	-	-
2) Rettifica contributi in c/esercizio per destinazione ad investimenti	-14.239.456	-6.571.694
3) Utilizzo fondi per quote inutilizzate contributi vincolati di esercizi precedenti	4.664.025	10.870.020
4) Ricavi per prestazioni sanitarie e socio-sanitarie o assistenza sanitaria	87.381.561	84.965.827
a) Ricavi per prestazioni sanitarie e socio-sanitarie - ad aziende sanitarie pubbliche	80.857.179	79.151.594
b) Ricavi per prestazioni sanitarie e socio-sanitarie - innumerate	3.750.180	4.652.581
c) Ricavi per prestazioni sanitarie e socio-sanitarie - altro	2.775.103	2.361.731
5) Consumi, recuperi e rimborsi	11.659.858	5.502.317
6) Comparsa ripartizione alla spesa per prestazioni sanitarie (T. 100)	10.712.910	13.081.375
7) Quota contributi in c/capitale imputata nell'esercizio	12.682.871	12.814.548
8) Incrementi delle immobilizzazioni per terreni forestali	-	-
9) Altri ricavi e proventi	1.316.311	2.162.145
Totale A)	810.661.795	816.559.663
B) COSTI DELLA PRODUZIONE		
1) Acquisti di beni	182.598.901	189.711.134
a) Acquisti di beni sanitari	129.457.384	106.892.466
b) Acquisti di beni non sanitari	3.138.517	2.908.668
2) Acquisti di servizi sanitari	337.529.663	337.369.828
a) Acquisti di servizi sanitari - Medicina di base	47.282.875	45.458.753
b) Acquisti di servizi sanitari - Farmaceutica	73.684.369	69.581.957
c) Acquisti di servizi sanitari per assistenza specialistica ambulatoriale	26.753.091	30.697.777
d) Acquisti di servizi sanitari per assistenza riabilitativa	25.720.823	27.919.358
e) Acquisti di servizi sanitari per assistenza incontinenza	1.037.841	1.520.045
f) Acquisti di servizi sanitari per assistenza protesica	9.618.105	8.056.914
g) Acquisti di servizi sanitari per assistenza ospedaliera	151.276.983	161.099.919
h) Acquisti prestazioni di psichiatria residenziale e semi-residenziale	9.969.452	10.773.169
i) Acquisti prestazioni di distribuzione farmaci F. 1	7.537.540	5.804.321
j) Acquisti prestazioni o reali in convenzione	976.411	1.491.628
k) Acquisti prestazioni di trasporto sanitario	3.896.520	3.416.114
l) Acquisti prestazioni socio-sanitarie e assistenza sanitaria	20.010.719	20.493.803
3) Compensazione al personale per art. 18 bis-prot. (finanziaria)	2.898.188	-048.777
4) Rimborsi Assgri e contributi sanitari	552.694	985.141
5) Consulenze, collaborazioni, incarichi, altre prestazioni di lavoro sanitario e socio-sanitario	5.021.804	5.924.415

Handwritten signatures and initials, including a large signature on the left and several smaller ones on the right, likely representing the responsible officials for the financial statement.

CONTO ECONOMICO		
SCHEMA DI BILANCIO	Consuntivo 2015	Previsione 2015
p) Altri servizi sanitari e socio-sanitari a rilevanza sanitaria	430.140	70.132
q) Costi per differenza Tariffe TUC	-	-
3) Acquisti di servizi non sanitari	51.590.500	55.635.387
a) Servizi non sanitari	46.662.891	51.145.549
b) Consulenze, collaborazioni, incarichi, altre prestazioni di lavoro non sanitarie	3.911.427	3.467.666
c) Formazione	1.408.602	1.021.982
4) Manutenzione e riparazione	17.209.036	16.081.030
5) Godimento di beni di terzi	3.442.034	7.014.803
6) Costi del personale	235.095.280	236.995.825
a) Personale dirigente medico	96.291.851	95.593.865
b) Personale dirigente ruolo sanitario non medico	6.507.663	6.235.079
c) Personale comparto ruolo sanitario	96.567.705	99.685.119
d) Personale dirigente altri ruoli	2.037.229	1.697.355
e) Personale comparto altri ruoli	34.270.430	34.984.286
7) Oneri diversi di gestione	2.965.602	2.175.132
8) Ammortamenti	14.328.342	15.339.289
a) Ammortamenti immobilizzazioni immateriali	24.248	25.322
b) Ammortamenti del Fabbricati	7.857.778	9.268.877
c) Ammortamenti delle altre immobilizzazioni materiali	6.446.316	6.246.092
9) Scorte/riserve delle immobilizzazioni e dei crediti	-	-
10) Variazioni delle rimanenze	-3.107.750	-
a) Variazione delle rimanenze sanitarie	-4.904.632	-
b) Variazione delle rimanenze non sanitarie	1.796.882	-
11) Accantonamenti	19.395.725	17.539.188
a) Accantonamenti per rischi	15.474.730	2.600.020
b) Accantonamenti per premi operosità	317.760	336.000
c) Accantonamenti per quote inutilizzate di contributi vincolati	6.647.795	10.352.000
d) Altri accantonamenti	3.955.440	4.251.158
Totale B)	812.037.795	797.791.788
DIFF. TRA VALORE E COSTI DELLA PRODUZIONE (A-B)	-11.375.898	16.789.060
C) PROVENTI E ONERI FINANZIARI		
1) Interessi attivi ed altri proventi finanziari	1.375	1.327
2) Interessi passivi ed altri oneri finanziari	51.153	523.203
Totale C)	-49.778	-491.876
D) RETTIFICHE DI VALORE DI ATTIVITA' FINANZIARIE		
1) Rivalutazioni	-	-
2) Svalutazioni	-	-
Totale D)	-	-
E) PROVENTI E ONERI STRAORDINARI		
1) Proventi straordinari	14.388.672	-0
a) Plusvalenze	-	-
b) Altri proventi straordinari	14.388.672	-0
2) Oneri straordinari	16.305.225	-0
a) Minusvalenze	-	-
b) Altri oneri straordinari	16.305.225	-0
Totale E)	-1.916.553	-0
RISULTATO PRIMA DELLE IMPOSTE (A-B+C+D+E)	-13.802.329	18.257.204
V) IMPOSTE SUL REDDITO DELL'ESERCIZIO		
1) IRAP	17.311.592	17.710.399
a) IRAP relativa a personale dipendente	16.112.239	15.715.205
b) IRAP relativa a collaborazioni e personale avvitato a lavoro dipendente	938.590	1.339.129
c) IRAP relativa ad attività di libera professione (finanziaria)	260.764	565.066
d) IRAP relativa ad attività commerciali	-	-
2) IRES	333.144	464.843
3) Accantonamento a fondo imposte (accantonamenti, condanni, ecc.)	-	-
Totale V)	17.644.736	18.221.342
UTILI (PERDITA) DELL'ESERCIZIO	-31.447.065	35.032

AD Ce